



NOTÍCIA OFICIAL

Nº 1043 - Barra Mansa, 29 de junho de 2018 - Circulação Semanal - Distribuição Gratuita

RELATÓRIO RESUMIDO DA EXECUÇÃO ORÇAMENTÁRIA BALANÇO ORÇAMENTÁRIO ORÇAMENTOS FISCAL E DA SEGURIDADE SOCIAL PERÍODO DE REFERÊNCIA : 6º Bimestre / 2016

RREO - Anexo 1 (LRF, Art 52, inciso I, linhas "a" e "b" do inciso II e §

R\$1,00

RECEITAS	PREVISÃO INICIAL	PREVISÃO ATUALIZADA (a)	RECEITAS REALIZADAS				SALDO A REALIZAR (a-c)
			No Bimestre (b)	% (b/a)	Até 12/2016 (c)	% (c/a)	
RECEITAS (EXCETO INTRA-ORÇAMENTÁRIAS) (I)	457.269.210,0	574.928.991,6	91.343.819,0	15,9	449.750.847,0	78,2	125.178.344,6
RECEITAS CORRENTES	457.054.797,0	574.616.009,2	91.268.774,1	15,9	449.021.555,0	78,1	125.594.444,2
IMPOSTOS, TAXAS E CONTRIBUIÇÕES DE MELHORIA	57.633.000,0	57.633.000,0	8.765.289,4	15,2	55.172.206,0	95,7	2.460.794,0
Impostos	56.155.000,0	56.155.000,0	8.620.628,9	15,4	54.008.890,0	96,2	2.146.101,0
Taxas	1.478.000,0	1.478.000,0	144.660,5	9,8	1.163.307,1	78,7	314.692,9
Contribuições de Melhoria	0,0	0,0	0,0	0,0	0,0	0,0	0,0
CONTRIBUIÇÕES	20.203.187,0	20.203.187,0	2.590.166,4	12,8	14.228.414,4	70,4	5.974.772,6
Contribuições Sociais	20.203.187,0	20.203.187,0	2.590.166,4	12,8	14.228.414,4	70,4	5.974.772,6
Contribuições Econômicas	0,0	0,0	0,0	0,0	0,0	0,0	0,0
Contrib. para o Custeio do Serv. de Iluminação Pública	0,0	0,0	0,0	0,0	0,0	0,0	0,0
RECEITA PATRIMONIAL	31.724.196,0	31.724.196,0	932.696,9	2,9	4.485.106,3	14,1	27.239.089,7
Exploração do Patrimônio Imobiliário do Estado	13.085,0	13.085,0	0,0	0,0	0,0	0,0	13.085,0
Valores Mobiliários	2.621.011,0	2.621.011,0	932.696,9	35,6	4.187.026,3	159,7	-1.566.015,3
Deleg. Serv. Públ. Med. Concess., Permiss., Autoriz., Licença	29.090.000,0	29.090.000,0	0,0	0,0	298.080,0	1,0	28.791.920,0
Cessão de Direitos	0,0	0,0	0,0	0,0	0,0	0,0	0,0
Demais Receitas Patrimoniais	100,0	100,0	0,0	0,0	0,0	0,0	100,0
RECEITA AGROPECUÁRIA	0,0	0,0	0,0	0,0	0,0	0,0	0,0
RECEITA INDUSTRIAL	0,0	0,0	0,0	0,0	0,0	0,0	0,0
RECEITA DE SERVIÇOS	38.766.200,0	43.766.200,0	7.634.737,2	17,4	43.745.317,2	100,0	20.882,8
Serviços Administrativos e Comerciais Gerais	38.455.200,0	43.455.200,0	7.597.695,4	17,5	43.471.995,0	100,0	-16.795,0
Serviços e Atividades Rel. à Navegação e Transporte	0,0	0,0	0,0	0,0	0,0	0,0	0,0
Serviços e Atividades Ref. à Saúde	0,0	0,0	0,0	0,0	0,0	0,0	0,0
Serviços e Atividades Financeiras	0,0	0,0	0,0	0,0	0,0	0,0	0,0
Outros Serviços	311.000,0	311.000,0	37.041,9	11,9	273.322,2	87,9	37.677,8
TRANSFERÊNCIAS CORRENTES	291.807.000,0	404.368.212,2	64.653.483,4	16,0	300.427.810,9	74,3	103.940.401,4
Transferências da União e de suas Entidades	137.361.500,0	247.355.587,7	41.007.698,2	16,6	148.357.671,2	60,0	98.997.916,5
Transf. dos Estados, Distrito Federal e suas Entidades	87.918.000,0	90.485.124,5	12.263.954,1	13,6	89.028.682,3	98,4	1.456.442,2
Transf. dos Municípios e suas Entidades	0,0	0,0	0,0	0,0	0,0	0,0	0,0
Transf. de Instituições Privadas	27.500,0	27.500,0	200.645,9	729,9	216.996,9	789,1	-189.496,9
Transf. de Outras Instituições Públicas	66.500.000,0	66.500.000,0	11.181.165,4	16,9	62.824.460,5	94,5	3.675.539,5
Transf. do Exterior	0,0	0,0	0,0	0,0	0,0	0,0	0,0
Transf. de Pessoas Físicas	0,0	0,0	0,0	0,0	0,0	0,0	0,0
Transf. de Pagos de Depósitos não Identificados	0,0	0,0	0,0	0,0	0,0	0,0	0,0
OUTRAS RECEITAS CORRENTES	16.921.214,0	16.921.214,0	6.692.418,8	39,6	30.962.710,3	183,0	-14.041.496,3
Multas Administrativas, Contratuais e Judiciais	570.000,0	570.000,0	174.233,6	30,6	653.636,6	114,7	-83.636,6
Indenizações, Restituições e Ressarcimentos	2.800.673,0	2.800.673,0	1.892.751,0	67,6	4.880.446,5	174,3	-2.079.773,5
Bens, Direitos e Valores Incorporados ao Patrimônio Públ.	0,0	0,0	0,0	0,0	0,0	0,0	0,0
Demais Receitas Correntes	13.550.541,0	13.550.541,0	4.625.434,1	34,1	25.428.627,1	187,7	-11.877.886,1
RECEITAS DE CAPITAL	214.413,0	312.982,4	75.044,9	24,0	729.062,0	232,9	-416.099,6
OPERAÇÕES DE CRÉDITO	0,0	98.969,4	0,0	0,0	614.935,0	623,9	-516.365,6
Operações de Crédito - Mercado Interno	0,0	98.969,4	0,0	0,0	614.935,0	623,9	-516.365,6
Operações de Crédito - Mercado Externo	0,0	0,0	0,0	0,0	0,0	0,0	0,0
ALIENAÇÃO DE BENS	60.000,0	60.000,0	0,0	0,0	0,0	0,0	60.000,0
Alienação de Bens Móveis	60.000,0	60.000,0	0,0	0,0	0,0	0,0	60.000,0
Alienação de Bens Imóveis	0,0	0,0	0,0	0,0	0,0	0,0	0,0
AMORTIZAÇÃO DE EMPRÉSTIMOS	0,0	0,0	0,0	0,0	0,0	0,0	0,0
TRANSFERÊNCIAS DE CAPITAL	150.000,0	150.000,0	75.000,0	50,0	113.200,0	75,5	36.800,0
Transf. da União e de suas Entidades	150.000,0	150.000,0	75.000,0	50,0	113.200,0	75,5	36.800,0
Transf. dos Estados e do Dist. Federal e suas Entidades	0,0	0,0	0,0	0,0	0,0	0,0	0,0
Transf. dos Municípios e suas Entidades	0,0	0,0	0,0	0,0	0,0	0,0	0,0
Transf. de Instituições Privadas	0,0	0,0	0,0	0,0	0,0	0,0	0,0
Transferência de Outras Instituições Públicas	0,0	0,0	0,0	0,0	0,0	0,0	0,0
Transferências do Exterior	0,0	0,0	0,0	0,0	0,0	0,0	0,0
Transferências de Pessoas Físicas	0,0	0,0	0,0	0,0	0,0	0,0	0,0
Transf. Provenientes de Depósitos não Identificados	0,0	0,0	0,0	0,0	0,0	0,0	0,0
OUTRAS RECEITAS DE CAPITAL	4.413,0	4.413,0	44,9	1,0	947,0	21,5	3.466,0
Integralização do Capital Social	0,0	0,0	0,0	0,0	0,0	0,0	0,0
Resgate de Títulos do Tesouro	0,0	0,0	0,0	0,0	0,0	0,0	0,0
Demais Receitas de Capital	4.413,0	4.413,0	44,9	1,0	947,0	21,5	3.466,0
RECEITAS (INTRA-ORÇAMENTÁRIAS) (II)	36.488.790,0	36.488.790,0	2.373.331,4	6,5	16.241.600,6	44,5	20.247.289,4
SUBTOTAL DAS RECEITAS (III) = (I)+(II)	493.758.000,0	611.417.781,6	93.717.150,4	15,3	465.992.147,6	76,2	145.425.634,0
OPERAÇÕES DE CRÉDITO - REFINANC. (IV)	0,0	0,0	0,0	0,0	0,0	0,0	0,0
Operações de Crédito Internas	0,0	0,0	0,0	0,0	0,0	0,0	0,0
Mobiliária para Refinanciamento da Dívida	0,0	0,0	0,0	0,0	0,0	0,0	0,0
Contratual para Refinanciamento da Dívida	0,0	0,0	0,0	0,0	0,0	0,0	0,0
Operações de Crédito Externas	0,0	0,0	0,0	0,0	0,0	0,0	0,0
Mobiliária para Refinanciamento da Dívida	0,0	0,0	0,0	0,0	0,0	0,0	0,0
Contratual para Refinanciamento da Dívida	0,0	0,0	0,0	0,0	0,0	0,0	0,0
SUBTOTAL COM REFINANCIAMENTO (V) = (II)+(IV)	493.758.000,0	611.417.781,6	93.717.150,4	15,3	465.992.147,6	76,2	145.425.634,0
DEFICIT					24.005.483,9		
TOTAL (VII) = (V)-(VI)	493.758.000,0	611.417.781,6	93.717.150,4	15,3	489.997.631,5	80,1	121.420.150,1
SALDO DE EXERCÍCIOS ANTERIORES (pr. Créditos adicionais)					0,0		
Superávit Financeiro					0,0		
Reabertura de Créditos Adicionais					0,0		
Recursos Arrecadados em Exercícios Anteriores - RPPS					0,0		

Everton Rezende Costa
Secretário Mun. de Fazenda
Mat. 5738-6 / PMBM

Cecyza Cordeiro de Carvalho
Gerente de Contabilidade
CPF 053.197.447-45

Rodrigo Amorim Camargo
Controlador Geral do Município
Mat. 17372 OAB/RJ 119.661

Rodrigo Urabe Costa
Prefeito

Continua (1/3)



**Prefeitura
Municipal de
Barra Mansa**

Prefeito

RODRIGO DRABLE COSTA

Vice Prefeito

MARIA DE FÁTIMA LIMA DA SILVA

Controlador Geral do Município

RODRIGO AMORIM CAMARGO

Procurador Geral do Município

CESAR CATAPRETA ESPINDOLA JUNIOR

Secretário Municipal de Governo

VINÍCIUS RAMOS PEREIRA

**Secretaria Municipal de Administração
e Modernização do Serviço Público**

ADILSON DELGADO RESENDE

Secretário Municipal de Fazenda

EVERTON REZENDE COSTA

Secretário Municipal de Educação

VANTOIL DE SOUZA JUNIOR

Secretaria Municipal de Ordem Pública

LUIZ ANTONIO FURLANI FILHO

**Secretaria Municipal de Desenvolvimento Econômico,
Tecnologia e Inovação – SMDETI**

AGNALDO SEBASTIÃO RAYMUNDO

**Secretaria Municipal de Assistência Social e Direitos
Humanos**

RUTH C. COUTINHO H. DE LIMA REBELLO.

Secretário Municipal da Juventude, Esporte e Lazer

ROSEMARI MACHADO VILELA

**Secretaria Municipal de Meio Ambiente e Desenvolvimento
Sustentável**

CARLOS ROBERTO DE CARVALHO

Secretaria Municipal de Planejamento Urbano

JORGE RICARDO MELHEM FRANCO

Secretaria Municipal de Desenvolvimento Rural

JOSÉ LUIZ VANELI

Secretário Municipal de Saúde

SERGIO GOMES DA SILVA

Secretaria Municipal de Habitação e Interesse Social

ALBERTO ALMEIDA CARNEIRO

ADMINISTRAÇÃO INDIRETA**Diretor Executivo do FUNDAMP**

NIVALDO OLIVEIRA VIANA

Superintendente da Fundação de Cultura

MARCELO BRANCO CRUZ

**Diretor Executivo do Serviço Autônomo de Água e Esgoto –
SAAE**

FANUEL FERNANDO DE PAULA FARIA

**Diretor Executivo da Superintendência de obras e Serviços
Públicos – SUSESP**

CESAR GONÇALVES DE CARVALHO

Presidente do Fundo de Previdência Social de Barra Mansa

FREDERICO ALTINO MORAIS SIQUEIRA CAMPOS

RECEITAS INTRA-ORÇAMENTÁRIAS	PREVISÃO INICIAL	PREVISÃO ATUALIZADA (a)	RECEITAS REALIZADAS				SALDO A REALIZAR (a-c)
			No Bimestre (b)	% (b/a)	Até 12/2016 (c)	% (c/a)	
RECEITAS CORRENTES	36.488.790,0	36.488.790,0	2.373.331,4	6,5	16.241.500,6	44,5	20.247.289,4
Impostos	0,0	0,0	0,0	0,0	0,0	0,0	0,0
Taxas	0,0	0,0	0,0	0,0	0,0	0,0	0,0
Contribuição de Melhoria	0,0	0,0	0,0	0,0	0,0	0,0	0,0
CONTRIBUIÇÕES	25.620.790,0	25.620.790,0	2.373.331,4	9,3	10.813.874,3	42,2	14.806.915,7
Contribuições Sociais	25.620.790,0	25.620.790,0	2.373.331,4	9,3	10.813.874,3	42,2	14.806.915,7
Contribuições Econômicas	0,0	0,0	0,0	0,0	0,0	0,0	0,0
Contr. Custeio do Serv. de Ilum. Públ.	0,0	0,0	0,0	0,0	0,0	0,0	0,0
RECEITA PATRIMONIAL	0,0	0,0	0,0	0,0	0,0	0,0	0,0
Exploração do Patrimônio Imobiliário do Estado	0,0	0,0	0,0	0,0	0,0	0,0	0,0
Valores Mobiliários	0,0	0,0	0,0	0,0	0,0	0,0	0,0
Demais Receitas Patrimoniais	0,0	0,0	0,0	0,0	0,0	0,0	0,0
RECEITA INDUSTRIAL	0,0	0,0	0,0	0,0	0,0	0,0	0,0
RECEITA DE SERVIÇOS	0,0	0,0	0,0	0,0	0,0	0,0	0,0
Serviços Adm. e Comerciais Gerais	0,0	0,0	0,0	0,0	0,0	0,0	0,0
Serviços Ref. à Navegação e ao Transporte	0,0	0,0	0,0	0,0	0,0	0,0	0,0
Outros Serviços	0,0	0,0	0,0	0,0	0,0	0,0	0,0
OUTRAS RECEITAS CORRENTES	10.868.000,0	10.868.000,0	0,0	0,0	5.427.626,3	49,9	5.440.373,7
Multas Adm., Contratuais e Judiciais	0,0	0,0	0,0	0,0	0,0	0,0	0,0
Indenizações, Restituições e Ressarcimentos	0,0	0,0	0,0	0,0	0,0	0,0	0,0
Demais Receitas Correntes	10.868.000,0	10.868.000,0	0,0	0,0	5.427.626,3	49,9	5.440.373,7
RECEITAS DE CAPITAL	0,0	0,0	0,0	0,0	0,0	0,0	0,0
ALIENAÇÃO DE BENS	0,0	0,0	0,0	0,0	0,0	0,0	0,0
Alienação de Bens Móveis	0,0	0,0	0,0	0,0	0,0	0,0	0,0
Alienação de Bens Imóveis	0,0	0,0	0,0	0,0	0,0	0,0	0,0
Alienação de Bens Intangíveis	0,0	0,0	0,0	0,0	0,0	0,0	0,0
OUTRAS RECEITAS DE CAPITAL	0,0	0,0	0,0	0,0	0,0	0,0	0,0
Integralização do Capital Social	0,0	0,0	0,0	0,0	0,0	0,0	0,0
Demais Receitas de Capital	0,0	0,0	0,0	0,0	0,0	0,0	0,0
TOTAL	36.488.790,0	36.488.790,0	2.373.331,4	6,5	16.241.500,6	44,5	20.247.289,4

Grysa Correia de Carvalho
Gerente de Contabilidade
CPF 053.797.447-45
CRC/RJ 165.147/0-8 Matr. 16.196

Everton Rezen de Costa
Secretário Municipal de Fazenda
Matr. 6438-6 / PMBM

Rodrigo Amorim Camargo
Controlador Geral do Município
Mat. 17372 OAB/RJ 119.661

Continua (2/3)

Rodrigo Drable Costa
Prefeito

Expediente

Boletim Informativo da Prefeitura Municipal de Barra Mansa, criado pelo Decreto nº 3.598, de 24 de janeiro de 2001. Editado sob a responsabilidade da Secretaria Municipal de Governo - Tel.: 2106-3533
Impresso na Gráfica da Empresa Jornalística Diário do Vale


Rodrigo Drable Costa
Prefeito

MUNICÍPIO DE BARRA MANSA
RELATÓRIO RESUMIDO DA EXECUÇÃO ORÇAMENTÁRIA
BALANÇO ORÇAMENTÁRIO
ORÇAMENTOS FISCAL E DA SEGURIDADE SOCIAL
PERÍODO DE REFERÊNCIA : 6º Bimestre / 2016

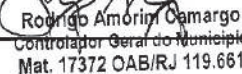
Continuação (3/3)

LRF, Art 52, inciso I, Alíneas "a" e "b" do inciso II e §1º - Anexo 1

DESPESAS	DOTAÇÃO INICIAL (d)	DOTAÇÃO ATUALIZADA (e)	DESPESAS EMPENHADAS		SALDO (g) = (e - f)	DESPESAS LIQUIDADAS		SALDO i = (e - h)	DESPESAS PAGAS ATÉ O BIM (j)	INSCR. EM RP NÃO PROCESSADOS
			No Bimestre	Até 12/2016 (f)		No Bimestre	Até 12/2016 (h)			
DESPESAS (EXCETO INTRA-ORÇAMENTÁRIAS) (VIII)	457.377.110,0	576.960.094,6	40.478.394,8	456.557.996,9	120.422.097,7	98.832.607,9	426.930.091,8	150.050.002,8	380.811.280,6	29.627.905,1
DESPESAS CORRENTES	419.451.327,0	448.083.350,0	41.299.469,8	429.661.896,3	18.421.463,7	95.522.127,4	403.520.192,2	44.563.157,8	364.331.244,4	26.141.704,1
PESSOAL E ENCARGOS SOCIAIS	213.586.060,0	244.497.750,9	34.626.618,5	238.005.635,7	6.492.115,2	61.293.131,3	234.470.976,7	10.026.774,2	212.990.228,7	3.534.659,0
JUROS E ENCARGOS DA DÍVIDA	5.012.000,0	3.723.928,8	340.786,1	3.535.530,8	188.398,0	438.004,9	3.535.530,8	188.398,0	3.343.097,5	0,0
OUTRAS DESPESAS CORRENTES	200.853.267,0	199.861.670,3	6.332.065,2	188.120.729,8	11.740.940,5	33.790.991,3	165.513.684,6	34.347.985,7	148.027.918,2	22.607.045,2
DESPESAS DE CAPITAL	34.925.783,0	128.345.974,2	-821.075,0	26.896.100,6	101.449.873,6	3.310.480,5	23.409.899,6	104.936.074,6	16.480.036,2	3.486.201,0
INVESTIMENTOS	19.682.783,0	117.970.163,7	-701.026,3	16.654.858,3	101.315.305,4	2.307.950,1	13.168.657,3	104.801.506,4	10.129.311,8	3.486.201,0
INVERSÕES FINANCEIRAS	12.000,0	0,0	0,0	0,0	0,0	0,0	0,0	0,0	0,0	0,0
AMORTIZAÇÃO DA DÍVIDA	15.251.000,0	10.375.810,5	-120.048,7	10.241.242,3	134.568,2	1.002.530,4	10.241.242,3	134.568,2	6.350.724,4	0,0
RESERVA DE CONTINGÊNCIA	3.000.000,0	550.770,4	0,0	0,0	550.770,4	0,0	0,0	550.770,4	0,0	0,0
DESPESAS (INTRA-ORÇAMENTÁRIAS) (IX)	36.380.890,0	34.437.687,0	-194.951,0	33.439.634,6	998.052,4	6.982.589,5	29.835.514,4	4.602.172,6	22.788.645,1	3.604.120,2
SUBTOTAL DAS DESPESAS (X)=(VIII+IX)	493.758.000,0	611.417.781,6	40.283.443,8	489.997.631,5	121.420.150,1	105.815.197,4	456.765.606,2	154.652.175,4	403.579.925,7	33.232.025,3
AMORTIZAÇÃO DA DÍVIDA / REFINANC. (XI)	0,0	0,0	0,0	0,0	0,0	0,0	0,0	0,0	0,0	0,0
Amortização da Dívida Interna	0,0	0,0	0,0	0,0	0,0	0,0	0,0	0,0	0,0	0,0
Dívida Mobiliária	0,0	0,0	0,0	0,0	0,0	0,0	0,0	0,0	0,0	0,0
Outras Dívidas	0,0	0,0	0,0	0,0	0,0	0,0	0,0	0,0	0,0	0,0
Amortização da Dívida Externa	0,0	0,0	0,0	0,0	0,0	0,0	0,0	0,0	0,0	0,0
Dívida Mobiliária	0,0	0,0	0,0	0,0	0,0	0,0	0,0	0,0	0,0	0,0
Outras Dívidas	0,0	0,0	0,0	0,0	0,0	0,0	0,0	0,0	0,0	0,0
SUBTOTAL COM REFINANCIAMENTO (XII)=(X+XI)	493.758.000,0	611.417.781,6	40.283.443,8	489.997.631,5	121.420.150,1	105.815.197,4	456.765.606,2	154.652.175,4	403.579.925,7	33.232.025,3
SUPERÁVIT (XIII)				0,0			9.226.541,4		62.412.221,9	
TOTAL (XIV)=(XII+XIII)				489.997.631,5			465.992.147,6		465.992.147,6	
RESERVA DO RPPS	0,0	0,0	0,0	0,0	0,0	0,0	0,0	0,0	0,0	0,0

DESPESAS INTRA-ORÇAMENTÁRIAS	DOTAÇÃO INICIAL (d)	DOTAÇÃO ATUALIZADA (e)	DESPESAS EMPENHADAS		SALDO (g) = (e - f)	DESPESAS LIQUIDADAS		SALDO (i) = (e - h)	DESPESAS PAGAS ATÉ O BIM (j)	INSCR. EM RP NÃO PROCESSADOS
			No Bimestre	Até 12/2016 (f)		No Bimestre	Até 12/2016 (h)			
DESPESAS CORRENTES	36.380.890,0	34.437.687,0	-194.951,0	33.439.634,6	998.052,4	6.982.589,5	29.835.514,4	4.602.172,6	22.788.645,1	3.604.120,2
PESSOAL E ENCARGOS SOCIAIS	25.512.890,0	21.795.528,3	-169.109,7	20.797.475,9	998.052,4	6.982.589,5	17.193.355,7	4.602.172,6	10.126.486,4	3.604.120,2
JUROS E ENCARGOS DA DÍVIDA	0,0	0,0	0,0	0,0	0,0	0,0	0,0	0,0	0,0	0,0
OUTRAS DESPESAS CORRENTES	10.868.000,0	12.642.158,7	-25.841,3	12.642.158,7	0,0	0,0	12.642.158,7	0,0	12.642.158,7	0,0
DESPESAS DE CAPITAL	0,0	0,0	0,0	0,0	0,0	0,0	0,0	0,0	0,0	0,0
INVESTIMENTOS	0,0	0,0	0,0	0,0	0,0	0,0	0,0	0,0	0,0	0,0
INVERSÕES FINANCEIRAS	0,0	0,0	0,0	0,0	0,0	0,0	0,0	0,0	0,0	0,0
AMORTIZAÇÃO DA DÍVIDA	0,0	0,0	0,0	0,0	0,0	0,0	0,0	0,0	0,0	0,0
TOTAL	36.380.890,0	34.437.687,0	-194.951,0	33.439.634,6	998.052,4	6.982.589,5	29.835.514,4	4.602.172,6	22.788.645,1	3.604.120,2


Craysa Correia de Carvalho
Gerente de Contabilidade
CPF 053.797.447-45
CRC/RJ 105 147/O-0 Mat. 16.196


Rodrigo Amorim Camargo
Controlador Geral do Município
Mat. 17372 OAB/RJ 119.661

SIGFIS - Versão 2018

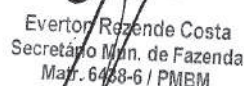
Data de Emissão: 06/06/2018 15:16h

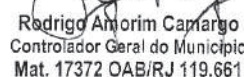
Anexo 1 do RREO

Nota : Durante o Exercício, somente as despesas liquidadas são consideradas executadas. No encerramento do exercício, as despesas não liquidadas inscritas em restos a pagar não processados são também consideradas executadas. Dessa forma, para maior transparência, as despesas executadas estão segregadas em:

- a) Despesas liquidadas, consideradas aquelas em que houve a entrega do material ou serviço, nos termos do art. 63 da Lei 4.320/64.
b) Despesas empenhadas mas não liquidadas, inscritas em Restos a pagar não processados, consideradas liquidadas no encerramento do exercício, por força do art.35, inciso II da Lei 4.320/64.


Craysa Correia de Carvalho
Gerente de Contabilidade
CPF 053.797.447-45
CRC/RJ 105 147/O-0 Mat. 16.196


Everton Rezende Costa
Secretário Mun. de Fazenda
Matr. 6438-6 / PMBM


Rodrigo Amorim Camargo
Controlador Geral do Município
Mat. 17372 OAB/RJ 119.661


Rodrigo Drable Costa
Prefeito

**RELATÓRIO RESUMIDO DA EXECUÇÃO ORÇAMENTÁRIA
DEMONSTRATIVO DA EXECUÇÃO DAS DESPESAS POR FUNÇÃO / SUBFUNÇÃO
ORÇAMENTOS FISCAL E DA SEGURIDADE SOCIAL
PERÍODO DE REFERÊNCIA : 6º Bimestre / 2016**

RREO - Anexo 2 (LRF, Art. 52, Inciso II, alínea "c")

FUNÇÃO / SUBFUNÇÃO	DOTAÇÃO INICIAL	DOTAÇÃO ATUALIZADA	DESPESAS EMPENHADAS		SALDO (c) = (a-b)	DESPESAS LIQUIDADAS		SALDO (e)=(a-d)	INSCRITAS EM RESTOS A PAGAR NÃO PROC. (f)		
			No Bimestre	Até 12/2016 (b)		%	No Bimestre			Até 12/2016 (d)	%
DESPESAS (EXCETO INTRA-ORÇAMENTÁRIAS) (0)	461.364.210,0	580.403.689,6	40.476.751,1	460.919.948,2	94,0	119.793.741,4	427.772.307,6	152.631.382,1	32.847.640,7		
Legislativa	10.637.032,0	11.507.032,0	2.165.090,4	11.015.593,2	2,2	491.468,8	10.926.452,8	566.679,2	86.110,3		
Ação Legislativa	10.037.032,0	11.507.032,0	2.165.090,4	11.015.593,2	2,2	491.468,8	10.926.452,8	566.679,2	86.110,3		
Judiciária	4.672.600,0	4.481.470,0	798.898,8	4.268.018,5	0,9	233.456,5	4.287.432,8	224.037,1	586,7		
Ação Judiciária	2.672.600,0	2.404.170,0	678.331,2	2.384.000,0	0,5	39.569,1	2.364.314,2	40.155,7	586,7		
Defesa do Inter. Públ. no Proc. Judic.	1.900.000,0	2.077.000,0	120.556,6	1.903.116,8	0,4	183.881,4	1.903.116,8	183.881,4	0,0		
Administração	76.799.878,0	91.043.399,7	2.790.485,3	83.994.596,9	17,1	7.460.833,7	80.709.223,9	10.334.167,2	2.863.333,5		
Planejamento e Orçamento	3.671.069,0	3.970.047,5	42.277,5	3.997.825,0	0,8	2.222,5	3.967.025,0	3.022,5	800,0		
Administração Geral	81.208.700,0	88.648.865,3	1.822.310,1	86.787.693,2	13,6	2.161.312,1	84.578.743,5	4.370.251,8	2.208.996,7		
Administração Financeira	7.857.078,0	11.579.865,0	1.155.497,7	11.372.546,3	2,3	206.818,8	10.793.616,8	785.548,3	578.728,5		
Tecnologia da Informação	59.000,0	6,0	0,0	0,0	0,0	6,0	0,0	6,0	0,0		
Ordenamento Territorial	248.631,0	5.116.112,2	0,0	55.382,3	0,0	5.060.718,9	0,0	5.116.112,2	55.392,3		
Formação de Recursos Humanos	37.400,0	0,0	0,0	0,0	0,0	0,0	0,0	0,0	0,0		
Administração de Receitas	927.000,0	209.718,0	0,0	209.709,3	0,0	8,7	209.709,3	8,7	0,0		
Comunicação Social	400.000,0	1.199.946,7	-29.570,1	1.180.199,9	0,2	19.746,8	1.142.927,9	57.618,5	37.872,0		
Proteção e Benefícios ao Trabalhador	2.019.200,0	19.200,0	0,0	19.200,0	0,0	0,0	17.000,0	1.900,0	1.000,0		
Promoção Industrial	180.000,0	0,0	0,0	0,0	0,0	0,0	0,0	0,0	0,0		
Segurança Pública	76.000,0	25.000,0	0,0	25.000,0	0,0	0,0	25.000,0	0,0	0,0		
Defesa Civil	51.000,0	0,0	0,0	0,0	0,0	0,0	0,0	0,0	0,0		
Informação e Inteligência	25.000,0	25.000,0	0,0	25.000,0	0,0	0,0	25.000,0	0,0	0,0		
Assistência Social	6.472.900,0	7.606.685,9	177.367,8	6.699.779,6	1,4	965.907,2	6.370.880,9	1.234.806,3	328.899,1		
Assistência ao Idoso	25.700,0	25.700,0	0,0	0,0	0,0	0,0	0,0	25.700,0	0,0		
Assistência à Criança e ao Adolescente	80.500,0	0,0	0,0	6.815,5	0,0	25.700,0	6.815,5	21.884,5	0,0		
Assistência Comunitária	6.386.700,0	7.550.486,9	177.397,8	6.693.194,1	1,4	857.322,7	6.364.265,1	1.186.221,8	328.899,1		
Previdência Social	54.240.400,0	59.247.700,0	12.751.329,6	55.112.164,0	11,2	4.136.536,0	55.000.487,6	4.247.202,4	111.666,4		
Administração Geral	3.446.000,0	3.446.000,0	308.494,2	2.762.947,8	0,8	665.052,3	2.651.181,3	797.316,7	111.666,4		
Administração Financeira	15.000,0	15.000,0	0,0	0,0	0,0	7.000,0	6.000,0	7.000,0	0,0		
Formação de Recursos Humanos	50.668.900,0	55.774.200,0	12.384.925,4	52.341.316,3	10,7	3.432.663,7	52.341.316,3	3.432.663,7	0,0		
Previdência do Regime Estatutário	109.170.000,0	126.764.060,0	11.430.336,2	120.359.500,1	24,6	6.404.960,0	99.224.652,3	27.540.007,7	21.136.447,7		
Saúde	57.854.660,0	57.854.660,0	6.897.249,5	50.028.248,4	10,2	3.435.281,7	8.508.065,7	11.436.001,3	8.003.719,5		
Atenção Básica	59.611.620,0	65.348.403,5	4.880.241,3	64.226.755,8	13,1	2.119.667,7	51.810.876,4	14.535.527,1	12.415.859,4		
Assistência Hospitalar e Ambulatorial	5.795.000,0	4.282.320,0	-89.822,3	4.250.800,6	0,9	11.519,5	3.870.409,6	397.910,5	380.391,1		
Supporte Profilático e Terapêutico	2.469.600,0	4.037.775,0	8.366,4	140.191,9	0,0	263.583,1	105.740,8	298.034,1	34.451,0		
Vigilância Sanitária	569.200,0	1.138.032,4	-15.657,7	553.708,7	0,1	574.324,8	397.146,6	740.886,7	165.581,9		
Vigilância Epidemiológica	1.000,0	0,0	0,0	0,0	0,0	0,0	0,0	0,0	0,0		
Alimentação e Nutrição	900.000,0	1.150.000,0	0,0	1.148.818,8	0,2	183,2	1.015.352,0	134.648,0	134.464,8		
Proteção e Benefícios ao Trabalhador	5.244.000,0	5.468.873,1	105.487,5	5.395.669,5	1,1	69.203,6	5.179.050,7	279.822,4	220.618,8		
Trabalho	1.181.000,0	1.050.380,0	-12.462,5	640.871,5	0,2	119.488,5	884.172,6	193.157,4	75.088,9		
Alimentação e Nutrição	1.029.000,0	4.396.513,1	117.979,9	4.458.789,1	0,9	-60.285,0	4.314.878,1	83.635,0	145.920,0		
Proteção e Benefícios ao Trabalhador	150.000,0	0,0	0,0	0,0	0,0	0,0	0,0	0,0	0,0		
Empregabilidade	1.000,0	0,0	0,0	0,0	0,0	0,0	0,0	0,0	0,0		
Fomento ao Trabalho	1.000,0	0,0	0,0	0,0	0,0	0,0	0,0	0,0	0,0		
Educação	102.946.750,0	125.576.071,3	11.125.799,9	123.934.466,3	25,3	1.735.506,0	117.424.664,6	8.245.406,7	6.619.801,7		
Administração Geral	5.378.324,0	4.336.994,5	176.587,5	4.336.476,0	0,9	1.515,5	3.888.815,4	451.179,1	449.563,5		
Ensino Fundamental	102.946.750,0	113.852.248,0	10.433.488,9	112.333.005,7	22,9	1.519.240,3	106.872.230,3	6.980.025,7	5.462.785,4		
Ensino Médio	318.000,0	350.000,0	60.000,0	349.283,5	0,1	716,5	349.283,5	716,5	0,0		
Ensino Profissional	783.000,0	731.000,0	28.500,0	730.941,0	0,1	59,1	730.941,0	786.961,7	572.823,1		
Educação Infantil	4.450.423,0	5.274.330,8	420.053,6	5.050.255,2	1,0	214.035,6	4.487.469,1	786.961,7	0,0		
Educação de Jovens e Adultos	358.000,0	0,0	0,0	0,0	0,0	0,0	0,0	0,0	0,0		
Educação Especial	2.142.000,0	1.122.500,0	17.160,0	1.122.461,9	0,2	38,1	1.095.834,5	26.564,6	26.564,6		
Diffusão Cultural	20.000,0	0,0	0,0	0,0	0,0	0,0	0,0	0,0	0,0		
Defesa Sanitária Vegetal	0,0	0,0	0,0	0,0	0,0	0,0	0,0	0,0	0,0		

SIGFIS - Versão 2018 **CPF 953.797.447-45** **Data de Emissão: 06/06/2018 15:16h**
CRCRJ 165.14710-0 Mat. 16.196
Gerente de Contabilidade
Dr. Rodrigo Drable Costa
Secretário Municipal de Fazenda
Gerente de Contabilidade
Dr. Rodrigo Amorim Camargo
Conselheiro Geral do Município
Mat. 17372 OAB/RJ nº 105.031 do RREO

**RELATÓRIO RESUMIDO DA EXECUÇÃO ORÇAMENTÁRIA
DEMONSTRATIVO DA EXECUÇÃO DAS DESPESAS POR FUNÇÃO / SUBFUNÇÃO
ORÇAMENTOS FISCAL E DA SEGURIDADE SOCIAL
PERÍODO DE REFERÊNCIA : 6º Bimestre / 2016**

RREO - Anexo 2 (LRF, Art. 52, Inciso II, alínea "c")

FUNÇÃO / SUBFUNÇÃO	DOTAÇÃO INICIAL	DOTAÇÃO ATUALIZADA	DESPESAS EMPENHADAS		SALDO (c) = (a-b)	DESPESAS LIQUIDADAS		SALDO (e) = (a-c)	INSCRITAS EM RESTOS A PAGAR NÃO PROC. (f)
			No Bimestre	Até 12/2016 (b)		No Bimestre	Até 12/2016 (d)		
			% (b/total b)	% (b/total b)		% (d/total d)	% (d/total d)		
Cultura	2.875.100,0	2.849.272,9	-41.406,3	2.249.034,5	600.238,4	386.766,7	2.163.359,7	686.513,2	65.874,8
Difusão Cultural	2.875.100,0	2.849.272,9	-41.406,3	2.249.034,5	600.238,4	386.766,7	2.163.359,7	686.513,2	65.874,8
Direitos da Cidadania	3.000,0	126.411,5	0,0	0,0	126.411,5	0,0	0,0	126.411,5	0,0
Direitos Indiv., Coletivos e Difusos	3.000,0	126.411,5	0,0	0,0	126.411,5	0,0	0,0	126.411,5	0,0
Urbanismo	27.972.000,0	15.626.461,6	-876.004,6	13.762.161,6	1.264.111,5	3.878.061,5	13.724.830,0	1.971.621,5	27.321,6
Infra-estrutura Urbana	14.920.000,0	3.026.776,4	-813.155,4	1.808.940,8	1.419.837,5	1.500.920,9	1.608.940,8	1.419.837,5	0,0
Serviços Urbanos	13.952.000,0	12.597.873,2	-181.849,1	12.143.210,8	454.462,4	3.487.151,8	12.115.866,2	481.784,0	27.321,6
Habituação	847.000,0	722.790,9	-46.197,5	686.480,1	26.310,8	242.321,0	686.480,1	26.310,8	0,0
Habituação Urbana	847.000,0	722.790,9	-46.197,5	686.480,1	26.310,8	242.321,0	686.480,1	26.310,8	0,0
Saneamento	3.802.000,0	92.804.296,5	-103.976,1	2.454.787,9	10.349.508,6	688.236,9	2.320.354,9	90.483.941,8	134.433,0
Saneamento Básico Urbano	3.802.000,0	92.804.296,5	-103.976,1	2.454.787,9	10.349.508,6	688.236,9	2.320.354,9	90.483.941,8	134.433,0
Gestão Ambiental	9.146.400,0	11.776.442,3	-197.162,4	8.467.162,1	3.312.280,3	1.002.072,3	7.885.098,6	3.894.344,3	562.083,5
Administração Geral	124.000,0	544.000,0	0,0	32.145,9	511.854,1	5.700,0	30.945,9	513.054,1	1.200,0
Comunicação Social	21.000,0	11.000,0	0,0	11.000,0	0,0	0,0	0,0	11.000,0	0,0
Saneamento e Conservação Ambiental	8.811.400,0	11.224.442,9	-187.162,4	8.435.016,2	2.789.426,7	1.076.372,3	7.854.152,7	3.370.290,2	580.883,5
Agricultura	1.787.000,0	91.942,3	0,0	91.942,3	0,0	17.590,0	73.442,3	18.500,0	18.500,0
Administração Geral	142.000,0	0,0	0,0	0,0	0,0	0,0	0,0	0,0	0,0
Normalização e Fiscalização	45.000,0	18.500,0	0,0	18.500,0	0,0	0,0	0,0	18.500,0	0,0
Promocão da Produção Vegetal	226.750,0	12.954,1	0,0	12.954,1	0,0	0,0	0,0	0,0	0,0
Promocão da Produção Animal	865.000,0	4.957,8	0,0	4.957,8	0,0	0,0	0,0	0,0	0,0
Abastecimento	36.150,0	9.530,4	0,0	9.530,4	0,0	0,0	0,0	0,0	0,0
Extensão Rural	1.000,0	0,0	0,0	0,0	0,0	0,0	0,0	0,0	0,0
Transporte Rodoviário	1.000,0	45.970,0	0,0	45.970,0	0,0	17.590,0	45.970,0	0,0	0,0
Indústria	1.000,0	0,0	0,0	0,0	0,0	0,0	0,0	0,0	0,0
Normalização e Qualidade	7.200,0	0,0	0,0	0,0	0,0	0,0	0,0	0,0	0,0
Comércio e Serviços	111.600,0	100.000,0	0,0	100.000,0	0,0	0,0	100.000,0	0,0	0,0
Promocão Industrial	80.000,0	100.000,0	0,0	100.000,0	0,0	0,0	100.000,0	0,0	0,0
Produção Industrial	30.000,0	0,0	0,0	0,0	0,0	0,0	0,0	0,0	0,0
Turismo	1.500,0	0,0	0,0	0,0	0,0	0,0	0,0	0,0	0,0
Energia	3.800.000,0	5.715.000,0	365.197,7	5.677.423,2	35.576,8	880.833,2	5.219.415,8	485.694,2	458.007,4
Energia Elétrica	3.800.000,0	5.715.000,0	365.197,7	5.677.423,2	35.576,8	880.833,2	5.219.415,8	485.694,2	458.007,4
Transporte	3.118.000,0	2.626.475,7	11.063,5	2.477.761,5	151.714,2	704.300,3	2.281.036,3	358.437,4	216.723,2
Administração Geral	1.000,0	0,0	0,0	0,0	0,0	0,0	0,0	0,0	0,0
Serviços Urbanos	780.000,0	525.892,4	-14.516,7	463.075,6	62.786,7	60.983,4	454.811,5	71.050,9	8.284,1
Transporte Rodoviário	2.337.000,0	2.103.913,3	25.590,3	2.014.685,9	88.927,4	643.436,9	1.806.259,9	207.386,5	208.466,0
Desporto e Lazer	3.007.000,0	1.496.812,8	-104.085,1	468.713,7	1.027.099,1	123.447,6	434.266,7	1.072.852,2	45.483,1
Desporto de Rendimento	0,0	78.950,0	0,0	53.435,0	25.000,0	0,0	33.435,0	44.803,0	19.803,0
Desporto Comunitário	3.007.000,0	1.185.632,8	-144.085,1	182.838,0	1.002.096,8	63.449,9	158.893,0	1.027.746,9	25.680,1
Lazer	46.000,0	232.445,0	39.997,7	232.442,7	2,3	35.997,7	232.442,7	2,3	0,0
Encargos especiais	20.263.000,0	14.098.739,3	220.737,4	13.776.773,1	322.966,2	1.440.535,3	13.776.773,1	322.966,2	0,0
Serviço da Dívida Interna	20.263.000,0	14.098.739,3	220.737,4	13.776.773,1	322.966,2	1.440.535,3	13.776.773,1	322.966,2	0,0
Reserva de Contingência	3.000.000,0	550.770,4	0,0	0,0	550.770,4	0,0	0,0	550.770,4	0,0
Reserva de Contingência	3.000.000,0	550.770,4	0,0	0,0	550.770,4	0,0	0,0	550.770,4	0,0
DESPESAS (INTRA-ORÇAMENTARIAS) (II)	32.393.790,0	31.014.092,0	-193.307,2	29.377.683,4	1.636.408,6	6.703.448,3	28.993.298,6	2.020.793,4	384.384,8
TOTAL (III) = (I + II)	493.759.000,0	811.417.781,6	40.283.444,0	469.997.631,6	121.420.150,0	105.815.197,4	456.765.608,1	154.652.179,5	33.232.025,5

FUNÇÃO / SUBFUNÇÃO	DOTAÇÃO INICIAL	DOTAÇÃO ATUALIZADA	DESPESAS EMPENHADAS		SALDO (c) = (a-b)	DESPESAS LIQUIDADAS		SALDO (e) = (a-c)	INSCRITAS EM RESTOS A PAGAR NÃO PROC. (f)
			No Bimestre	Até 12/2016 (b)		No Bimestre	Até 12/2016 (d)		
			% (b/total b)	% (b/total b)		% (d/total d)	% (d/total d)		
DESPESAS (INTRA-ORÇAMENTARIAS) (II)	32.393.790,0	31.014.092,0	-193.307,2	29.377.683,4	1.636.408,6	6.703.448,3	28.993.298,6	2.020.793,4	384.384,8
TOTAL (III) = (I + II)	493.759.000,0	811.417.781,6	40.283.444,0	469.997.631,6	121.420.150,0	105.815.197,4	456.765.608,1	154.652.179,5	33.232.025,5

SIGFIS - Versão 2018
CPF: 053.797.447-45
CRCRJ: 165.74710-5 Mat. 16.196

Data de Emissão: 06/06/2018 15:16h

Anexo II do RREO

Roberto Duarte Costa
Prefeito
Gerente de Contabilidade
Gcysa Sorreira de Carvalho

**RELATÓRIO RESUMIDO DA EXECUÇÃO ORÇAMENTÁRIA
DEMONSTRATIVO DA EXECUÇÃO DAS DESPESAS POR FUNÇÃO / SUBFUNÇÃO
ORÇAMENTOS FISCAL E DA SEGURIDADE SOCIAL
PERÍODO DE REFERÊNCIA : 6º Bimestre / 2016**

RREO - Anexo 2 (LRF, Art. 52, Inciso II, alínea "c")

FUNÇÃO / SUBFUNÇÃO	DOTAÇÃO INICIAL	DOTAÇÃO ATUALIZADA	DESPESAS EMPENHADAS		SALDO (c) = (a-b)	DESPESAS LIQUIDADAS		SALDO (e) = (a-d)	INSCRITAS EM RESTOS A PAGAR NÃO PROC. (f)		
			No Bimestre	Até 12/2016 (b)		%	No Bimestre			Até 12/2016 (d)	%
DESPESAS (INTRA-ORÇAMENTÁRIAS)	32.383.790,0	31.014.082,0	-188.307,2	28.377.683,4	6,0	1.636.408,6	6.703.448,3	28.993.296,6	2.020.783,4		
Legislativa	314.600,0	314.600,0	-57.444,4	225.555,6	0,0	89.044,4	87.337,7	225.555,6	89.044,4		
Ação Legislativa	314.600,0	314.600,0	-57.444,4	225.555,6	0,0	89.044,4	87.337,7	225.555,6	89.044,4		
Administração	16.654.200,0	16.383.238,1	-895.120,7	16.182.734,9	3,3	200.501,2	1.134.265,8	16.037.321,0	345.915,1		
Administração Geral	5.786.200,0	3.741.077,4	-899.279,4	3.540.576,2	0,7	200.501,2	1.134.265,8	3.395.162,3	145.413,9		
Administração Financeira	10.668.000,0	12.642.158,7	-25.841,3	12.642.158,7	2,6	0,0	0,0	12.642.158,7	145.413,9		
Assistência Social	314.600,0	197.622,7	0,0	195.922,7	0,0	1.700,0	0,0	53.701,2	143.921,4		
Assistência Comunitária	314.600,0	197.622,7	0,0	195.922,7	0,0	1.700,0	0,0	53.701,2	143.921,4		
Previdência Social	763.490,0	763.490,0	455.772,4	455.772,4	0,1	307.717,6	455.772,4	455.772,4	0,0		
Administração Geral	763.490,0	763.490,0	455.772,4	455.772,4	0,1	307.717,6	455.772,4	455.772,4	0,0		
Saúde	0,0	0,0	0,0	-600.000,0	-0,1	600.000,0	0,0	478.907,8	-1.078.907,8		
Atenção Básica	0,0	0,0	0,0	-600.000,0	-0,1	600.000,0	0,0	478.907,8	-1.078.907,8		
Educação	12.900.000,0	12.418.537,7	2.928,4	12.088.466,1	2,5	328.071,6	4.706.810,1	10.840.566,1	1.247.900,0		
Administração Geral	600.000,0	0,0	-400.000,0	0,0	0,0	0,0	0,0	0,0	0,0		
Ensino Fundamental	10.740.000,0	11.725.059,8	791.603,9	11.499.663,7	2,3	225.396,1	4.453.373,6	10.259.163,7	1.240.500,0		
Ensino Médio	60.000,0	32.208,8	-27.000,0	32.208,8	0,0	0,0	10.684,2	32.208,8	0,0		
Ensino Profissional	150.000,0	120.000,0	-89.970,9	60.029,1	0,0	59.970,9	36.187,0	60.029,1	0,0		
Educação Infantil	850.000,0	437.955,7	-23.652,6	433.103,1	0,1	4.852,6	182.557,0	432.103,1	1.000,0		
Educação de Jovens e Adultos	100.000,0	0,0	0,0	0,0	0,0	0,0	0,0	0,0	0,0		
Educação Especial	600.000,0	101.313,4	-247.852,0	63.461,3	0,0	37.852,0	24.908,2	57.051,3	6.400,0		
Cultura	42.900,0	-10.113,8	-18.518,8	-50.113,8	0,0	40.000,0	2.386,5	22.129,0	-32.242,8		
Difusão Cultural	42.900,0	-10.113,8	-18.518,8	-50.113,8	0,0	40.000,0	2.386,5	22.129,0	-32.242,8		
Urbanismo	1.404.000,0	948.719,3	317.076,0	879.345,6	0,2	69.373,7	317.076,0	879.345,6	0,0		
Serviços Urbanos	1.404.000,0	948.719,3	317.076,0	879.345,6	0,2	69.373,7	317.076,0	879.345,6	0,0		

FONTE:

Nota : Durante o Exercício, somente as despesas liquidadas são consideradas executadas. No encerramento do exercício, as despesas não liquidadas inscritas em restos a pagar não processados são também consideradas executadas. Dessa forma, para maior transparência, as despesas não liquidadas estão segregadas em:

- a) Despesas liquidadas, consideradas aquelas em que houve a entrega do material ou serviço, nos termos do art. 63 da Lei 4.320/64.
b) Despesas empenhadas mas não liquidadas, inscritas em Restos a pagar não processados, consideradas liquidadas no encerramento do exercício, por força do art. 35, inciso II da Lei 4.320/64.

Grysa Correia de Carvalho
Gerente de Contabilidade
CPF 053.797.447-45
CRC/RJ 165.147/D-9 Matr. 16.10r

Everson Rezende Costa
Secretário Mún. de Fazenda
Matr. 6448-6 / PMBM

Rodrigo Amorim Capriago
Controlador Geral do Município
Mat. 17372 OAB/RJ 119.661

Rodrigo Grable Costa

SIGFIS - Versão 2018

Data de Emissão: 06/06/2018 15:16h

Anexo II do RREO

RELATÓRIO RESUMIDO DA EXECUÇÃO ORÇAMENTÁRIA
DEMONSTRATIVO DA RECEITA CORRENTE LÍQUIDA
 ORÇAMENTOS FISCAL E DA SEGURIDADE SOCIAL
 PERÍODO DE REFERÊNCIA : 6º Bimestre / 2016

LRP, art 53, inciso I - Anexo 3

R\$1,00

ESPECIFICAÇÃO	EVOLUÇÃO DA RECEITA REALIZADA NOS ÚLTIMOS 12 MESES												TOTAL ULT - 12 M.	PREVISÃO ATUALIZADA
	JAN/2016	FEV/2016	MAR/2016	ABR/2016	MAI/2016	JUN/2016	JUL/2016	AGO/2016	SET/2016	OUT/2016	NOV/2016	DEZ/2016		
RECEITAS CORRENTES (I)	50.214.806,9	39.354.868,7	48.051.487,8	34.037.170,5	39.281.919,3	33.678.909,3	33.030.327,0	35.031.615,4	30.582.005,9	37.878.424,6	45.377.227,4	53.085.966,0	479.704.488,8	603.788.009,2
Impostos, Taxas e Contribuições de Melhoria	3.322.423,9	3.023.621,9	12.458.580,8	3.621.657,7	5.386.522,4	3.651.973,4	3.937.275,3	3.869.809,4	3.912.516,3	3.541.525,7	4.137.082,9	4.628.226,5	55.172.206,2	57.633.000,0
Imposto s/ a Prop. Predial/Territorial Urbana (IPTU)	122.808,5	141.127,1	8.704.317,4	645.640,1	477.245,7	471.114,0	450.119,0	576.085,6	557.777,7	453.445,9	404.626,7	511.563,4	13.517.870,1	14.030.000,0
Impostos s/ Serviços de Qualquer Natureza (ISS)	2.810.542,7	2.343.234,3	2.350.598,4	2.386.220,8	2.597.788,4	2.618.310,1	2.558.480,2	2.692.764,3	2.767.546,0	2.515.080,9	2.323.901,0	3.001.659,5	30.976.076,1	34.200.000,0
Impostos s/ Transmissão de Bens Imóveis	116.753,9	128.189,1	345.331,6	123.770,8	188.865,4	228.638,0	175.274,8	140.732,2	159.607,3	105.523,9	141.866,0	383.722,0	2.219.286,0	2.225.000,0
Imposto sobre a Renda e Proventos de Qualquer Natureza	221.793,8	351.951,5	949.602,3	380.675,2	1.869.284,1	225.138,1	367.481,2	362.786,3	324.551,1	379.108,4	1.202.662,5	670.635,8	7.285.697,3	5.700.000,0
Outros Impostos, Taxas e Contribuições de Melhoria	50.525,0	58.119,9	108.741,1	75.351,3	233.387,8	108.773,2	95.913,1	95.434,0	103.034,2	88.366,6	64.014,7	80.645,8	1.163.306,7	1.478.000,0
RECEITA DE CONTRIBUIÇÕES	327.510,0	906.014,1	3.237.190,0	454.557,3	1.955.774,2	913.871,8	1.276.293,7	1.161.688,0	840.738,7	564.810,2	1.076.575,0	1.513.591,4	14.228.414,5	20.203.187,0
RECEITA PATRIMONIAL	1.122.982,6	217.875,5	248.956,1	207.280,1	545.840,5	248.729,3	238.480,1	349.691,5	202.824,2	173.957,4	212.253,4	720.445,5	4.465.106,2	31.724.186,0
Rendimentos de Aplicação Financeira	1.122.982,6	217.875,5	248.956,1	207.280,1	545.840,5	248.729,3	238.480,1	349.691,5	202.824,2	173.957,4	212.253,4	720.445,5	4.465.106,2	31.724.186,0
Outras Receitas Patrimoniais	0,0	0,0	0,0	0,0	288.080,0	0,0	14,7	0,0	0,0	0,0	0,0	0,0	288.080,0	28.113.665,0
Receita Agropecuária	0,0	0,0	0,0	0,0	0,0	0,0	0,0	0,0	0,0	0,0	0,0	0,0	0,0	0,0
Receita Industrial	0,0	0,0	0,0	0,0	0,0	0,0	0,0	0,0	0,0	0,0	0,0	0,0	0,0	0,0
Receita de Serviços	2.519.666,2	3.402.713,0	3.681.083,1	3.868.353,1	3.616.343,6	4.113.089,6	3.686.858,3	3.686.080,1	3.516.844,0	3.757.726,0	3.680.475,9	3.954.261,3	43.745.317,2	43.766.200,0
TRANSFERÊNCIAS CORRENTES	37.473.158,9	29.592.507,0	26.845.533,0	24.905.633,0	26.547.230,9	24.078.783,1	23.463.949,0	25.137.428,5	21.368.254,5	19.560.404,0	33.760.962,5	38.086.920,2	331.110.734,6	433.540.212,2
Cola-Parte do FPM	4.036.901,0	5.516.802,9	3.351.008,7	3.983.629,7	5.297.266,0	4.376.389,8	3.023.598,0	5.764.185,3	1.439.135,3	0,0	12.731.965,1	11.078.413,9	60.969.255,8	55.000.000,0
Cola-Parte do ICMS	274.655,7	6.328.097,6	7.518.171,1	7.387.085,8	6.618.645,0	6.383.206,7	6.221.454,5	6.200.010,8	6.085.170,8	6.814.687,3	6.477.715,3	7.218.757,4	60.207.638,0	75.000.000,0
Cola-Parte do IPVA	3.325.898,8	3.974.272,3	2.304.881,7	1.589.133,8	836.049,6	617.353,0	337.463,5	281.217,8	288.948,0	233.090,3	272.826,4	255.537,3	14.108.815,5	13.000.000,0
Cola-Parte do ITR	7.684,6	2.518,6	487,5	1.338,5	1.337,91	1.216,7	463,2	1.873,1	3.311,2	50.151,5	6.741,0	7.730,0	83.876,8	110.000,0
Transferências da LC 87/1996	29.109,9	24.180,3	24.160,3	24.160,3	24.160,3	24.160,3	24.160,3	24.160,3	24.160,3	24.160,3	193,3	24.160,3	265.956,6	250.000,0
Transferências da LC 61/1989	193.067,3	182.698,1	155.653,5	173.439,6	177.814,6	82.246,1	167.325,0	145.271,5	159.081,0	145.583,9	184.737,2	200.488,0	1.947.405,8	2.500.000,0
Transferências do FUNDEB	5.682.017,8	6.188.437,6	6.171.270,0	4.891.802,2	5.848.183,7	4.725.080,5	4.541.132,5	4.913.378,6	4.354.971,1	4.428.961,2	5.586.485,8	5.594.579,6	62.824.460,6	66.500.000,0
Outras Transferências Correntes	18.358.725,4	7.695.519,6	7.319.860,2	6.765.002,1	8.145.773,8	7.899.097,9	9.149.347,0	7.907.381,1	6.993.476,8	8.163.769,5	8.501.188,4	13.707.153,7	110.705.325,5	221.180.212,2
OUTRAS RECEITAS CORRENTES Matr.-638-6 / PMBM-449.065.4	1.832.134,2	1.832.134,2	1.379.054,8	979.679,3	1.248.207,7	674.472,1	749.492,7	826.917,8	851.028,3	10.280.199,3	2.509.907,8	4.182.511,0	30.962.710,4	16.921.214,0
DEDUÇÕES (II)	7.052.477,2	4.080.054,0	4.315.739,5	2.982.500,3	3.769.698,6	2.354.504,0	2.845.084,8	3.063.051,9	2.271.805,9	9.855.397,0	5.660.170,2	5.713.471,5	53.898.757,9	48.782.395,0
Contrib. p/ o Plano de Seg. Soc. Serv.	89.972,4	146.401,9	1.644.865,1	352.745,2	1.208.634,1	83.687,3	1.226.172,2	579.718,4	668.675,6	117.861,7	548.862,0	872.367,1	7.520.883,0	12.810.395,0
Compensação Financ. entre Reg. Previd.	3.916.021,8	711.942,3	0,0	0,0	0,0	0,0	0,0	0,0	0,0	8.344.000,7	1.171.839,4	1.596.146,9	4.800.000,0	
Dedução de Receita p/ Formação do FUNDEB	3.046.483,0	3.201.709,8	2.670.874,4	2.629.755,1	2.551.064,5	2.290.916,7	1.618.912,6	2.483.333,5	1.601.930,3	1.363.534,6	3.939.446,8	3.254.960,5	30.862.923,8	29.172.000,0
RECEITA CORRENTE LÍQUIDA (III)	43.162.329,7	35.294.614,7	43.735.718,3	31.054.670,2	35.222.220,7	31.324.405,3	30.185.242,2	31.968.563,5	28.410.400,0	28.023.027,6	39.717.057,2	47.372.481,5	425.770.730,9	557.005.614,2

Nota : Receita Corrente Líquida em reais e sem arredondamento :
 R\$ 425.770.731,10
 Geyssa Colares de Carvalho
 Gerente de Contabilidade
 CPF: 063.797.474-45

Rodolfo Amorim Carriago
 Controlador Geral do Município
 Mat. 17372 OAB/RJ 119.661

CPF: 063.797.474-45
 Prefeitura

CRCRJ 105.147/0-9 Mat. 16.196

RELATÓRIO RESUMIDO DA EXECUÇÃO ORÇAMENTÁRIA
 DEMONSTRATIVO DAS RECEITAS E DESPESAS PREVIDENCIÁRIAS DO REGIME PRÓPRIO DOS SERVIDORES PÚBLICOS

ORÇAMENTO DA SEGURIDADE SOCIAL
 PERÍODO DE REFERÊNCIA : 6º Bimestre / 2016

LRF, art 53, inciso II - Anexo 4

R\$1,00

RECEITAS PREVIDENCIÁRIAS	PREVISÃO INICIAL	PREVISÃO ATUALIZADA	RECEITAS REALIZADAS	
			Até 6º Bim/2016	Até 6º Bim/2015
RECEITAS CORRENTES (I)	54.963.390,0	54.963.390,0	40.299.889,2	21.047.861,0
Receita de Contribuições do Segurados	12.810.395,0	12.810.395,0	7.520.882,8	0,0
Civil	12.810.395,0	12.810.395,0	7.520.882,8	0,0
Contribuição do Servidor Ativo Civil	12.451.530,0	12.451.530,0	7.262.691,1	0,0
Contribuição do Servidor Inativo Civil	299.715,0	299.715,0	221.283,7	0,0
Contribuição de Pensionista Civil	59.150,0	59.150,0	36.908,0	0,0
Receita de Contribuições Patrimoniais	25.620.790,0	25.620.790,0	10.813.874,3	0,0
Civil	25.620.790,0	25.620.790,0	10.813.874,3	0,0
Contribuição do Servidor Ativo Civil	25.620.790,0	25.620.790,0	10.813.874,3	0,0
Contribuição do Servidor Inativo Civil	0,0	0,0	0,0	0,0
Contribuição de Pensionista Civil	0,0	0,0	0,0	0,0
Em Regime de Parcelamento de Débitos	0,0	0,0	0,0	0,0
Receita Patrimonial	265.000,0	265.000,0	55.668,8	6.742,1
Receitas Imobiliárias	0,0	0,0	0,0	0,0
Receitas de Valores Mobiliários	265.000,0	265.000,0	55.668,8	6.742,1
Outras Receitas Patrimoniais	0,0	0,0	0,0	0,0
Receita de Serviços	0,0	0,0	0,0	0,0
Outras Receitas Correntes	16.267.205,0	16.267.205,0	21.909.463,3	21.041.118,9
Compensação Previdenciária do RGPS para o RPPS	4.800.000,0	4.800.000,0	15.729.951,0	5.790.580,1
Aportes Periódicos para Amortização do Déficit Atuarial do RPPS (II)	10.868.000,0	10.868.000,0	5.427.626,3	14.602.976,0
Demais Receitas Correntes	599.205,0	599.205,0	751.886,0	647.562,8
RECEITAS DE CAPITAL (III)	0,0	0,0	0,0	0,0
Alienação de Bens, Direitos e Ativos	0,0	0,0	0,0	0,0
Amortização de Empréstimos	0,0	0,0	0,0	0,0
Outras Receitas de Capital	0,0	0,0	0,0	0,0
TOTAL DAS RECEITAS PREVIDENCIÁRIAS - RPPS (IV) = (I + III - II)	44.095.390,0	44.095.390,0	34.872.262,9	6.444.865,0

DESPESAS PREVIDENCIÁRIAS	DOTAÇÃO INICIAL	DOTAÇÃO ATUALIZADA	EMPENHADAS		LIQUIDADAS		INSCRITAS EM RESTOS A PAGAR NÃO PROCESSADOS	
			Até o 6º Bim/2016	Até o 6º Bim/2015	Até o 6º Bim/2016	Até o 6º Bim/2015	EM 2016	EM 2015
DESPESAS PREVIDENCIÁRIAS - RPPS	55.071.890,0	60.221.191,0	55.601.973,4	51.867.978,8	55.490.307,0	51.427.132,5	111.866,4	440.848,3
ADMINISTRAÇÃO (V)	2.398.990,0	3.720.990,0	2.933.435,1	2.656.633,4	2.821.768,7	2.219.685,5	111.866,4	436.667,6
Despesas Correntes	2.348.990,0	3.660.990,0	2.925.815,6	2.650.343,4	2.813.846,2	2.213.375,5	111.866,4	436.667,9
Despesas de Capital	50.000,0	70.000,0	7.819,5	6.290,0	7.819,5	6.290,0	0,0	0,0
PREVIDÊNCIA (VI)	52.674.900,0	56.500.201,0	52.668.538,3	49.211.345,4	52.668.538,3	48.207.467,0	0,0	3.878,4
Benefícios - Civil	52.674.900,0	56.500.201,0	52.668.538,3	49.211.345,4	52.668.538,3	48.207.467,0	0,0	3.878,4
Aposentadorias	41.778.400,0	46.326.400,0	43.490.862,4	41.050.960,1	43.490.862,4	41.050.960,1	0,0	0,0
Pensões	9.069.000,0	9.219.000,0	8.883.573,2	7.884.427,0	8.883.573,2	7.884.427,0	0,0	0,0
Outros Benefícios Previdenciários	1.827.500,0	352.801,0	294.882,7	275.958,3	294.882,7	272.079,9	0,0	3.878,4
Outras Despesas Previdenciárias	0,0	0,0	0,0	0,0	0,0	0,0	0,0	0,0
Compensação Previdenciária do RPPS para o RGPS	0,0	0,0	0,0	0,0	0,0	0,0	0,0	0,0
Demais despesas Previdenciárias	0,0	0,0	0,0	0,0	0,0	0,0	0,0	0,0
TOTAL DAS DESPESAS PREVIDENCIÁRIAS - RPPS (VII)=(V+VI)	55.071.890,0	60.221.191,0	55.601.973,4	51.867.978,8	55.490.307,0	51.427.132,5	111.866,4	440.848,3
RESULTADO PREVIDENCIÁRIO - RPPS (VIII) = (IV - VII)	-10.976.500,0	-16.125.801,0	-	-	-20.729.710,5	-44.982.247,5	-	-

Rodrigo Amorim Camargo
 Controlador Geral do Município
 Mat. 17372 OAB/RJ 119.661

RECURSOS RPPS ARRECADADOS EM EXERCÍCIOS ANTERIORES	PREVISÃO ORÇAMENTÁRIA
VALOR	0,0
RESERVA ORÇAMENTÁRIA DO RPPS	
VALOR	0,0

APORTES DE RECURSOS PARA O REGIME PRÓPRIO DE PREVIDÊNCIA SOCIAL	RECEITAS REALIZADAS	
	Até 6º Bim/2016	
Aportes de Recursos para o Plano Previdenciário do RPPS	0,0	0,0
Plano de Amortização - Contribuição Patronal Suplementar	0,0	0,0
Plano de Amortização - Aporte Periódico de Valores Predefinidos	0,0	0,0
Outros Aportes RPPS	0,0	0,0
Recursos para Cobertura de Déficit Financeiro	0,0	0,0
Aportes de Recursos para o Plano Financeiro do RPPS	0,0	0,0
Recursos para Cobertura da Insuficiência Financeira	0,0	0,0
Recursos para Formação de Reservas	0,0	0,0

BENS E DIREITOS DO RPPS	PERÍODO DE REFERÊNCIA	
	Dez/2016	Dez/2015
Caixa	0,0	0,0
Bancos Conta Movimento	2.170.872,1	289.101,9
Investimentos	371.603,7	37.648,4
Outros Bens e Direitos	0,0	0,0
TOTAL DE BENS E DIREITOS DO RPPS	2.542.475,8	326.750,3

Geysa Correia de Carvalho
 Gerente de Contabilidade
 CPF 063.707.447-45
 BR/ RJ 155 1470-8 Mat. 16.196

Everton Rebende Costa
 Secretário Mun. de Fazenda
 Mat. 6448-6 / PMBM

1 : Durante o Exercício, somente as despesas liquidadas são consideradas executadas. No encerramento do exercício, as despesas não liquidadas inscritas em restos a pagar não processados são também consideradas executadas. Dessa forma, para maior transparência, as despesas executadas estão segregadas em:

a) Despesas liquidadas, consideradas aquelas em que houve a entrega do material ou serviço, nos termos do art. 63 da Lei 4.320/64.

b) Despesas empenhadas mas não liquidadas, inscritas em Restos a pagar não processados, consideradas liquidadas no encerramento do exercício, por força do art.35, inciso II da Lei 4.320/64.

Rodrigo Drable Costa
 Prefeito

RELATÓRIO RESUMIDO DA EXECUÇÃO ORÇAMENTÁRIA
DEMONSTRATIVO DO RESULTADO NOMINAL
 ORÇAMENTOS FISCAL E DA SEGURIDADE SOCIAL
 PERÍODO DE REFERÊNCIA : 6º Bimestre / 2016

LRF, art 53, inciso III - Anexo 5

R\$1,00

DÍVIDA FISCAL LÍQUIDA	SALDO		
	Em 31/12/2015 (a)	Em 31/Out/2016 (b)	Em 31/Dez/2016 (c)
DÍVIDA CONSOLIDADA (I)	66.002.124,0	27.689.371,9	56.141.856,8
DEDUÇÕES (II)	0,0	15.018.581,1	0,0
Disponibilidade de Caixa Bruta	20.839.978,8	25.231.810,6	32.204.168,4
(-) Restos a Pagar Processados (exceto precatórios)	30.245.477,9	10.213.229,5	52.286.629,8
DÍVIDA CONSOLIDADA LÍQUIDA (III) = (I - II)	66.002.124,0	12.670.790,8	56.141.856,8
RECEITA DE PRIVATIZAÇÕES (IV)	0,0	0,0	0,0
PASSIVOS RECONHECIDOS (V)	60.722.028,4	10.032.668,9	37.957.491,6
DÍVIDA FISCAL LÍQUIDA (VI) = (III + IV - V)	5.280.095,6	2.638.121,9	18.184.365,2

RESULTADO NOMINAL	PERÍODO DE REFERÊNCIA	
	No Bimestre (c - b)	Jan/2016 até Dez/2016 (c - a)
VALOR	15.546.243,3	12.904.269,6

DISCRIMINAÇÃO DA META FISCAL	Valor
META DE RESULTADO NOMINAL FIXADA NO ANEXO DE METAS FISCAIS DA LDO P/ O EXERCÍCIO DE REFERÊNCIA	26.900.000,0

REGIME PREVIDENCIÁRIO

ESPECIFICAÇÃO	SALDO		
	Em 31/12/2015	Em 31/Out/2016	Em 31/Dez/2016
DÍVIDA CONSOLIDADA PREVIDENCIÁRIA (VII)	153.712,7	406.093,1	406.093,1
Passivo Atuarial	153.712,7	406.093,1	406.093,1
Demais Dívidas	0,0	0,0	0,0
Deduções (VIII)	-3.970.076,8	471.163,3	-6.657.151,0
Ativo Disponível	326.750,2	903.309,3	2.542.475,8
Investimentos do RPPS	0,0	0,0	0,0
Haveres Financeiros	0,0	0,0	0,0
(-) Restos a Pagar Processados	4.296.827,0	432.146,0	9.199.626,8
DÍVIDA CONSOLIDADA LÍQUIDA PREVIDENCIÁRIA (IX) = (VII - VIII)	4.123.789,5	-65.070,2	7.063.244,1
PASSIVOS RECONHECIDOS (X)	0,0	0,0	0,0
DÍVIDA FISCAL LÍQUIDA PREVIDENCIÁRIA (XI) = (IX - X)	4.123.789,5	-65.070,2	7.063.244,1

Geysa Carneira de Carvalho
 Gerente de Contabilidade
 CPF 033.797.447-45
 CRC/RJ 125.147/0-5 Ins. 16.196

Everton Rezende Costa
 Secretário Mun. de Fazenda
 Matr. 4438-6 / PMBM

Rodrigo Amorim Camargo
 Controlador Geral do Município
 Mat. 17372 OAB/RJ 119.661

Rodrigo D'Abreu Costa
 Prefeito

MUNICÍPIO DE BARRA MANSA
RELATÓRIO RESUMIDO DA EXECUÇÃO ORÇAMENTÁRIA
DEMONSTRATIVO DO RESULTADO PRIMÁRIO
ORÇAMENTOS FISCAL E DA SEGURIDADE SOCIAL
PERÍODO DE REFERÊNCIA : 6º Bimestre / 2016

LRF, art 53, inciso III - Anexo 6

R\$1,00

RECEITAS PRIMÁRIAS	PREVISÃO ATUALIZADA	RECEITAS REALIZADAS	
		Jan a Dez/2016	Jan a Dez/2015
RECEITAS PRIMÁRIAS CORRENTES (I)	608.494.288,2	461.076.054,0	436.069.556,1
Receitas Tributárias	57.633.000,0	55.172.206,0	49.036.180,8
Imposto s/ a Prop. Predial/Territorial Urbana (IPTU)	14.030.000,0	13.517.869,9	0,0
Impostos s/ Serviços de Qualquer Natureza (ISS)	34.200.000,0	30.976.075,9	0,0
Imposto s/ Transmissão de Bens Imóveis (ITBI)	2.225.000,0	2.219.255,8	0,0
Imposto de Renda Retido na Fonte (IRRF)	5.700.000,0	7.295.697,3	0,0
Outras Receitas Tributárias	1.478.000,0	1.163.307,1	49.036.180,8
Receita de Contribuição	45.823.977,0	25.042.288,7	32.642.430,6
Receita Patrimonial Líquida	29.113.685,0	298.094,7	3.055.436,4
Receita Patrimonial	31.724.196,0	4.485.106,3	3.055.436,4
(-) Aplicações Financeiras	2.610.511,0	4.187.011,6	0,0
Transferências Correntes ¹	404.368.212,2	300.427.810,8	302.891.878,5
Cota Parte FPM (80%)	44.000.000,0	49.613.473,8	42.722.259,2
Cota Parte ICMS (80%)	60.000.000,0	64.193.545,1	61.331.666,3
L.C. Nº 87/96 - ICMS Desoneração (80%)	200.000,0	176.564,7	212.953,4
Outras Transferências Correntes	300.168.212,2	186.444.227,2	198.624.999,6
Demais Receitas Correntes	71.555.414,0	80.135.653,8	48.443.629,8
RECEITAS DE CAPITAL (II)	312.982,4	729.082,0	3.575.998,2
Operações de Crédito (III)	98.569,4	614.935,0	2.733.746,0
Amortização de Empréstimos (IV)	0,0	0,0	0,0
Alienação de Ativos (V)	60.000,0	0,0	0,0
Transferências de Capital	150.000,0	113.200,0	838.192,3
Outras Receitas de Capital	4.413,0	947,0	4.059,9
RECEITAS PRIMÁRIAS DE CAPITAL (VI) = (II-III-IV-V)	154.413,0	114.147,0	842.252,2
RECEITA PRIMÁRIA TOTAL (VII) = (I + VI)	608.648.701,2	461.190.201,0	436.911.808,3

Goyza Carneiro de Carvalho
 Gerente de Contabilidade
 CPF 053.797.447-45
 CRC/RJ 165.147/O-8 Matr. 16.196

Everton Rezende Costa
 Secretário Mun. de Fazenda
 Matr. 6438/6 / PMBM

Rodrigo Amorim Camargo
 Controlador Geral do Município
 Matr. 17372 OAB/RJ 119.661

Rodrigo Drable Costa
 Prefeito

MUNICÍPIO DE BARRA MANSA
RELATÓRIO RESUMIDO DA EXECUÇÃO ORÇAMENTÁRIA
DEMONSTRATIVO DO RESULTADO PRIMÁRIO
ORÇAMENTOS FISCAL E DA SEGURIDADE SOCIAL
PERÍODO DE REFERÊNCIA : 6º Bimestre / 2016

LRF, art 53, inciso III - Anexo 6

R\$1,00

DESPESAS PRIMÁRIAS	DOTAÇÃO ATUALIZADA	DESPESAS EMPENHADAS		DESPESAS LIQUIDADAS		INSCRITAS EM RESTOS A PAGAR	
		Período de Jan a Dez/2016	Período de Jan a Dez/2015	Período de Jan a Dez/2016	Período de Jan a Dez/2015	Período de Jan a Dez/2016	Período de Jan a Dez/2015
DESPESAS CORRENTES (VIII)	482.521.037,0	463.101.530,9	461.441.082,2	433.355.706,6	416.517.143,2	29.745.824,3	44.923.939,0
Pessoal e Encargos Sociais	266.293.279,2	259.803.111,6	233.255.745,7	251.664.332,4	222.328.246,7	7.138.779,2	10.927.499,0
Juros e Encargos da Dívida (IX)	3.723.928,8	3.535.530,8	3.796.583,5	3.535.530,8	3.775.153,9	0,0	24.429,8
Outras Despesas Correntes	212.503.829,0	200.762.888,5	224.388.753,0	178.155.843,3	190.413.742,5	22.607.045,2	33.972.010,5
DESPESAS PRIMÁRIAS CORRENTES (X) = (VIII - IX)	478.797.108,2	459.566.000,1	457.641.498,7	429.820.175,8	412.741.989,3	29.745.824,3	44.899.509,4
DESPESAS DE CAPITAL (XI)	128.345.974,2	26.896.100,6	31.946.522,8	23.409.899,6	19.495.654,2	3.486.201,0	12.450.868,6
Investimentos	117.970.163,7	16.654.858,3	23.611.802,6	13.168.657,3	14.115.458,5	3.486.201,0	9.496.344,1
Inversões Financeiras	0,0	0,0	0,0	0,0	0,0	0,0	0,0
Concessão de Empréstimos (XII)	0,0	0,0	0,0	0,0	0,0	0,0	0,0
Aquisição de Título de Capital já Integralizado (XIII)	0,0	0,0	0,0	0,0	0,0	0,0	0,0
Demais Inversões Financeiras	0,0	0,0	0,0	0,0	0,0	0,0	0,0
Amortização da Dívida (XIV)	10.375.810,5	10.241.242,3	8.334.720,2	10.241.242,3	5.380.195,6	0,0	2.954.524,6
DESPESAS PRIMÁRIAS DE CAPITAL (XV)=(XI-XII-XIII-XIV)	117.970.163,7	16.664.858,3	23.611.802,6	13.168.657,3	14.115.458,6	3.486.201,0	9.496.344,0
RESERVA DE CONTINGÊNCIA (XVI)	550.770,4	0,0	0,0	0,0	0,0	0,0	0,0
RESERVA ORÇAMENTÁRIA DO RPPS (XVII)	0,0	0,0	0,0	0,0	0,0	0,0	0,0
DESPESA PRIMÁRIA TOTAL (XVIII) = (X+XV+XVI+XVII)	597.318.042,3	476.220.858,4	481.253.301,3	442.988.833,1	426.857.447,9	33.232.025,3	54.395.853,4
RESULTADO PRIMÁRIO (VII - XVIII)	11.330.658,9	-15.030.657,4	-44.341.493,0	18.201.357,9	10.054.360,4	--	--
SALDO DE EXERCÍCIOS ANTERIORES		0,0	1.187.106,3			0,0	0,0

DISCRIMINAÇÃO DA META FISCAL	VALOR CORRENTE
META DE RESULTADO PRIMÁRIO FIXADA NO ANEXO DE METAS FISCAIS DA LDO P/ EXERCÍCIO DE REFERÊNCIA	5.880.000,0

Notas :

*Para efeito deste Demonstrativo, o montante das Transferências Correntes corresponde, dentre outras receitas, ao total das Transferências Intergovernamentais, excluídas as Deduções da Receita Corrente para Formação do FUNDEB.

*Durante o Exercício, somente as despesas liquidadas são consideradas executadas. No encerramento do exercício, as despesas não liquidadas inscritas em restos a pagar não processados são também consideradas executadas. Dessa forma, para maior transparência, as despesas executadas estão segregadas em:

- a) Despesas liquidadas, consideradas aquelas em que houve a entrega do material ou serviço, nos termos do art. 63 da Lei 4.320/64.
- b) Despesas empenhadas mas não liquidadas, inscritas em Restos a pagar não processados, consideradas liquidadas no encerramento do exercício, por força do art.35, inciso II da Lei 4.320/64.

Gleya Corrêa de Carvalho
Gerente de Contabilidade
CPF 053.797.447-45
CRC/RJ 165.147/O-0 Matr. 16.196

Everton Rezende Costa
Secretário Mun. de Fazenda
Matr. 5436-6 / PMBM

Rodrigo Amorim Camargo
Controlador Geral do Município
Mat. 17372 OAB/RJ 119.661

Rodrigo Duarte Costa
Prefeito

MUNICÍPIO DE BARRA MANSA
RELATÓRIO RESUMIDO DA EXECUÇÃO ORÇAMENTÁRIA
DEMONSTRATIVO DOS RESTOS A PAGAR POR PODER E ÓRGÃO
ORÇAMENTOS FISCAL E DA SEGURIDADE SOCIAL
PERÍODO DE REFERÊNCIA : 6º Bimestre / 2016

LRF, art 53, Inciso V - Anexo 7

R\$1,00

PODER/ÓRGÃO	RESTOS A PAGAR PROCESSADOS E NÃO PROCESSADOS LIQUIDADOS					RESTOS A PAGAR NÃO-PROCESSADOS				
	Inscritos		Canc.	Pagos	Saldo	Exerc. Ant.	Inscritos 2015	Canc.	Pagos	Saldo
	Exerc. Ant.	2015								
RESTOS A PAGAR (EXCETO INTRA-ORÇAMENTÁRI)										
EXECUTIVO										
PREFEITURA BARRA MANSA	2.115.418,2	10.162.897,3	619.588,1	7.346.895,7	4.311.831,7	4.320.482,1	26.287.677,0	3.485.951,2	16.154.505,8	10.967.702,1
SERV AUTONOMO AGUA E ESGOTO BARRA M	830.034,9	2.036.545,0	5.705,2	2.128.467,8	732.406,9	9.982.314,5	2.112.359,7	252.666,6	1.852.871,7	9.969.146,9
FUNDACAO DE CULTURA DE BARRA MANS	0,0	129.517,9	0,0	129.517,9	0,0	0,0	3.737,0	330,0	3.407,0	0,0
FUNDO MUN SAUDE BARRA MANSA	1.793.701,9	5.583.931,3	528.362,7	5.170.549,5	1.678.721,0	3.587.233,6	24.169.827,6	8.867.861,4	17.892.667,3	1.006.542,5
FUNDO ASSIST MEDICA BARRA MANSA-FU	108,8	543.197,4	0,0	376.912,0	166.394,2	17.087,8	1.027.695,5	237.516,5	581.589,4	225.677,4
FUNDO MUN CRIANÇA ADOLESC BARRA M	0,0	0,0	0,0	0,0	0,0	0,0	0,0	0,0	0,0	0,0
SUPERINT OBRAS SERV PÚBLICOS BARRA	125.537,7	7.348.778,0	2.290.703,7	3.801.010,6	1.382.601,4	1.974.662,4	2.613.845,8	77.171,6	1.722.131,8	2.769.204,8
FUNDO PREV SOCIAL BARRA MANSA	184.379,9	4.112.447,1	0,0	3.664.681,0	432.146,0	8.641,0	436.967,9	0,0	432.095,0	13.513,9
FUNDO MUN. DE ASSISTÊNCIA SOCIAL	0,0	247.274,8	11.660,2	235.614,6	0,0	0,0	307.929,5	8.481,7	218.011,7	81.436,1
FUNDO MUN MEIO AMBIENTE BARRA MANS	0,0	1.250,0	0,0	1.250,0	0,0	0,0	257.429,0	0,0	219.161,8	38.267,2
LEGISLATIVO										
CAMARA BARRA MANSA	0,0	0,0	0,0	0,0	0,0	0,0	32.994,6	6.243,3	22.123,0	4.628,3
TOTAL (I)	5.049.181,4	30.165.838,8	3.456.019,9	23.054.899,1	8.704.101,2	19.890.421,4	57.250.463,6	12.926.201,3	39.098.564,5	25.116.119,2
RESTOS A PAGAR (INTRA-ORÇAMENTÁRIOS) (II)										
EXECUTIVO										
PREFEITURA BARRA MANSA	0,0	0,0	0,0	0,0	0,0	0,0	0,0	0,0	0,0	0,0
FUNDACAO DE CULTURA DE BARRA MANS	0,0	0,0	0,0	0,0	0,0	0,0	0,0	0,0	0,0	0,0
FUNDO ASSIST MEDICA BARRA MANSA-FU	0,0	0,0	0,0	0,0	0,0	0,0	0,0	0,0	0,0	0,0
TOTAL (II)	0,0	0,0	0,0	0,0	0,0	0,0	0,0	0,0	0,0	0,0
TOTAL (I + II)	5.049.181,4	30.165.838,8	3.456.019,9	23.054.899,1	8.704.101,2	19.890.421,4	57.250.463,6	12.926.201,3	39.098.564,5	25.116.119,2

Grysa Carla de Carvalho
Gerente de Contabilidade
CPF 853.797.447-45
CRC/RJ 165.147/O-8 Mat. 16.196

Everton Rezende Costa
Secretário Mun. de Fazenda
Matr/ 6438/6 / PMBM

Rodrigo Amorim Camargo
Controlador Geral do Município
Mat. 17372 OAB/RJ 119.661

Rodrigo D'Abreu Costa
Prefeito

**RELATÓRIO RESUMIDO DA EXECUÇÃO ORÇAMENTÁRIA
DEMONSTRATIVO DAS RECEITAS E DESPESAS COM MANUTENÇÃO E DESENVOLVIMENTO DO ENSINO**


**ORÇAMENTOS FISCAL E DA SEGURIDADE SOCIAL
PERÍODO DE REFERÊNCIA : 6º Bimestre / 2016**


LEI 9.394/96, art 72 - Anexo 8

R\$1,00

RECEITAS DO ENSINO				
RECEITA RESULTANTE DE IMPOSTOS (caput do art. 212 da Constituição)	PREVISÃO INICIAL	PREVISÃO ATUALIZADA (a)	RECEITAS REALIZADAS	
			Até 6º Bim/2016 (b)	% (b/a)
1-RECEITAS DE IMPOSTOS	56.155.000,0	56.155.000,0	54.008.898,9	96,18
1.1-Receita Resultante do Imposto sobre a Propriedade Predial e Territorial Urbana - IPTU	14.030.000,0	14.030.000,0	13.517.869,8	96,35
1.1.1-Imposto sobre a Propriedade Predial e Territorial Urbana - IPTU	10.500.000,0	10.500.000,0	11.723.179,0	111,65
1.1.2-Multas, Juros de Mora, Dívida Ativa e Outros Encargos do IPTU	3.530.000,0	3.530.000,0	1.794.690,8	50,84
1.2-Receita Resultante do Imposto sobre Transmissão Inter Vivos - ITBI	2.225.000,0	2.225.000,0	2.219.255,9	99,74
1.2.1-Imposto sobre Transmissão Inter Vivos - ITBI	2.150.000,0	2.150.000,0	1.998.827,9	92,97
1.2.2-Dívida Ativa e Outros Encargos do ITBI	75.000,0	75.000,0	220.428,0	293,90
1.3-Receita Resultante do Imposto sobre Serviços de Qualquer Natureza - ISS	34.200.000,0	34.200.000,0	30.976.075,9	90,57
1.3.1-Imposto sobre Serviços de Qualquer Natureza - ISS	33.000.000,0	33.000.000,0	29.703.737,8	90,01
1.3.2-Multas, Juros de Mora e Outros Encargos do ISS	1.200.000,0	1.200.000,0	1.272.338,1	106,03
1.4-Receita Resultante do Imposto sobre Imposto de Renda Retido na Fonte - IRRF	5.700.000,0	5.700.000,0	7.295.697,3	127,99
1.4.1-Imposto de Renda Retido na Fonte - IRRF	5.700.000,0	5.700.000,0	7.295.697,3	127,99
1.4.2-Multas, Juros, de Mora e Outros Encargos do IRRF	0,0	0,0	0,0	0,00
1.5-Receita Resultante do Imposto Territorial Rural - ITR (CF. art 153, §4º, III)	0,0	0,0	0,0	0,00
1.5.1-ITR	0,0	0,0	0,0	0,00
1.5.2-Multas, Juros de Mora e Outros Encargos do ITR	0,0	0,0	0,0	0,00
2-RECEITAS DE TRANSFERÊNCIAS CONSTITUCIONAIS E LEGAIS	145.860.000,0	145.860.000,0	157.580.948,0	108,04
2.1-Cota-Parte FPM	55.000.000,0	55.000.000,0	60.969.255,8	110,85
2.1.1-Parcela referente à CF art. 159, I, alínea b	55.000.000,0	55.000.000,0	60.969.255,8	110,85
2.1.2-Parcela referente à CF art. 159, I, alínea d	0,0	0,0	0,0	0,00
2.1.3-Parcela referente à CF art. 159, I, alínea e	0,0	0,0	0,0	0,00
2.2-Cota-Parte ICMS	75.000.000,0	75.000.000,0	80.207.638,0	106,94
2.3-ICMS-Desoneração - L.C. nº87/1996	250.000,0	250.000,0	265.956,1	106,38
2.4-Cota-Parte IPI-Exportação	2.500.000,0	2.500.000,0	1.947.405,7	77,90
2.5-Cota-Parte ITR	110.000,0	110.000,0	83.876,8	76,25
2.6-Cota-Parte IPVA	13.000.000,0	13.000.000,0	14.106.815,6	108,51
2.7-Cota-Parte IOF-Ouro	0,0	0,0	0,0	0,00
3-TOTAL DA RECEITA BRUTA DE IMPOSTOS (1 + 2)	202.015.000,0	202.015.000,0	211.589.846,9	104,74


Grysa Correia de Carvalho
Gerente de Contabilidade
CPF 053.797.447-45
CRC/RJ 165 147/O-0 Matr. 16 196


Everton Rezende Costa
Secretário Mun. de Fazenda
Matr. 6438/6 / PMBM


Rodrigo Amorim Camargo
Controlador Geral do Município
Mat. 17372 OAB/RJ 119.661


Rodrigo Duarte Costa
Prefeito

RELATÓRIO RESUMIDO DA EXECUÇÃO ORÇAMENTÁRIA
DEMONSTRATIVO DAS RECEITAS E DESPESAS COM MANUTENÇÃO E DESENVOLVIMENTO DO ENSINO
DEMONSTRATIVO DAS RECEITAS E DESPESAS COM MANUTENÇÃO E DESENVOLVIMENTO DO ENSINO
ORÇAMENTOS FISCAL E DA SEGURIDADE SOCIAL
PERÍODO DE REFERÊNCIA : 6º Bimestre / 2016

LEI 9.394/96, art 72 - Anexo 8

R\$1,00

RECEITAS ADICIONAIS PARA FINANCIAMENTO DO ENSINO	PREVISÃO INICIAL	PREVISÃO ATUALIZADA (a)	RECEITAS REALIZADAS	
			Até 6º Bim/2016 (b)	% (b/a)
4-RECEITA DA APLIC. FINANC. DE OUTROS RECURSOS DE IMPOSTOS VINC. AO ENSINO	20.000,0	20.000,0	42.360,2	211,80
5-RECEITA DE TRANSFERÊNCIAS DO FNDE	14.180.000,0	14.343.855,8	13.129.669,7	91,54
5.1-Transferências do Salário-Educação	12.400.000,0	12.400.000,0	11.302.134,4	91,15
5.2-Transferências Diretas - PDDE	10.000,0	10.000,0	57.982,6	579,83
5.3-Transferências Diretas - PNAE	1.700.000,0	1.700.000,0	1.712.798,0	100,75
5.4-Transferências Diretas - PNATE	48.000,0	48.000,0	47.344,0	98,63
5.5-Transferências Diretas - FNDE	0,0	183.855,8	0,0	0,00
5.6-Aplicações Financeiras Recursos do FNDE	2.000,0	2.000,0	9.410,7	470,54
6-RECEITA DE TRANSFERÊNCIAS DE CONVÊNIOS	500,0	500,0	870,2	174,04
6.1-Transferências de Convênios	0,0	0,0	0,0	0,00
6.2-Aplicação Financeira de Recursos de Convênios	500,0	500,0	870,2	174,04
7-RECEITA DE OPERAÇÕES DE CRÉDITO	0,0	0,0	0,0	0,00
8-OUTRAS RECEITAS PARA FINANCIAMENTO DO ENSINO	0,0	0,0	0,0	0,00
9-TOTAL RECEITAS ADICIONAIS PARA FINANCIAMENTO DO ENSINO (4 + 5 + 6 + 7 + 8)	14.180.500,0	14.364.355,8	13.172.900,1	91,71

FUNDEB

RECEITAS DO FUNDEB	PREVISÃO INICIAL	PREVISÃO ATUALIZADA (a)	RECEITAS REALIZADAS	
			Até 6º Bim/2016 (b)	% (b/a)
10-RECEITAS DESTINADAS AO FUNDEB	29.172.000,0	29.172.000,0	30.682.923,7	105,18
10.1-Cota-Parte FPM Destinada ao FUNDEB - (20% de 2.1.1)	11.000.000,0	11.000.000,0	11.355.782,0	103,23
10.2-Cota-Parte ICMS Destinada ao FUNDEB - (20% de 2.2)	15.000.000,0	15.000.000,0	16.014.092,9	106,76
10.3-ICMS-Desoneração Destinada ao FUNDEB - (20% de 2.3)	50.000,0	50.000,0	89.391,4	178,78
10.4-Cota-Parte IPI-Exportação Destinada ao FUNDEB - (20% de 2.4)	500.000,0	500.000,0	389.481,0	77,90
10.5-Cota-Parte ITR ou ITR arrecadado (20% de 1.5 + 2.5)	22.000,0	22.000,0	16.777,0	76,26
10.6-Cota-Parte IPVA Destinada ao FUNDEB - (20% de 2.6)	2.600.000,0	2.600.000,0	2.817.399,4	108,36
11-RECEITAS RECEBIDAS DO FUNDEB	67.000.000,0	67.000.000,0	62.979.495,8	94,00
11.1-Transferências de Recursos do FUNDEB	66.500.000,0	66.500.000,0	62.824.460,5	94,47
11.2-Complementação da União ao FUNDEB	0,0	0,0	0,0	0,00
11.3-Receita de Aplicação Financeira dos Recursos FUNDEB	500.000,0	500.000,0	155.035,3	31,01
12-RESULTADO LÍQUIDO DAS TRANSFERÊNCIAS DO FUNDEB (11.1 - 10)	37.328.000,0	37.328.000,0	32.141.536,8	86,11

[SE RESULTADO LÍQUIDO DA TRANSFERÊNCIA (12 > 0)] = ACRÉSCIMO RESULTANTE DAS TRANSFERÊNCIAS DO FUNDEB

[SE RESULTADO LÍQUIDO DA TRANSFERÊNCIA (12 > 0)] = DECRÉSCIMO RESULTANTE DAS TRANSFERÊNCIAS DO FUNDEB

DESPESAS DO FUNDEB	DOTAÇÃO INICIAL	DOTAÇÃO ATUALIZADA (d)	DESPESAS EMPENHADAS		DESPESAS LIQUIDADAS		Inscr. em RP Não Processados (i)
			Até 6º Bim/2016 (f)=(g/c)	% (f=d/d)	Até 6º Bim/2016 (g)	% (h)=(g/d)	
13-PAGAMENTO DOS PROFISSIONAIS DO MAGISTERIO	0,0	156.198,5	54.430.707,5	464,63	49.147.273,7	3147,14	5.283.433,8
13.1-Com Educação Infantil	0,0	68.000,0	-325.000,0	-602,79	1.769.869,7	-477,94	-2.094.869,7
13.2-Com Ensino Fundamental	0,0	88.198,5	54.755.707,5	716,79	47.377.404,0	1082,36	7.378.303,5
14-OUTRAS DESPESAS	67.000.000,0	66.569.552,2	12.105.028,3	22,57	15.021.728,5	18,18	-2.916.700,2
14.1-Com Educação Infantil	0,0	647.000,0	1.020.000,0	113,92	737.032,0	157,65	282.968,0
14.2-Com Ensino Fundamental	67.000.000,0	65.922.552,2	11.085.028,3	21,67	14.284.696,5	16,82	-3.199.668,2
15-TOTAL DAS DESPESAS DO FUNDEB (13+14)	67.000.000,0	66.725.750,7	66.535.735,8	96,17	64.169.002,2	99,72	2.366.733,6

DEDUÇÕES PARA FINS DE LIMITE DO FUNDEB PARA PAGAMENTO DOS PROFISSIONAIS DE ENSINO

16-RESTOS A PAGAR INSCRITOS NO EXERCÍCIO SEM DISPONIBILIDADE FINANCEIRA DE RECURSOS DO FUNDEB	0,00
16.1-FUNDEB 60%	0,00
16.2-FUNDEB 40%	0,00
17-DESPESAS CUSTEADAS COM O SUPERÁVIT FINANCEIRO, DO EXERCÍCIO ANTERIOR, DO FUNDEB	0,00
17.1-FUNDEB 60%	0,00
17.1-FUNDEB 40%	0,00
18-TOTAL DE DEDUÇÕES CONSIDERADAS PARA FINS DE LIMITE DO FUNDEB(16+17)	0,00

INDICADORES DO FUNDEB

19-TOTAL DE DESPESAS DO FUNDEB PARA FINS DE LIMITE (15 - 18)	66.535.735,80
19.1-MÍNIMO DE 60% DO FUNDEB NA REMUNERAÇÃO DO MAGISTÉRIO (13-(16.1+17.1))/(11)x100	86,43
19.2-MÁXIMO DE 40% EM DESPESAS COM MDE QUE NÃO REMUNERAÇÃO DO MAGISTÉRIO (14-(16.2+17.2))/(11)x100	19,22
19.3-MÁXIMO DE 5% NÃO APLICADO NO EXERCÍCIO (100-(19.1+19.2))	-5,65

CONTROLE DA UTILIZAÇÃO DE RECURSOS NO EXERCÍCIO SUBSEQUENTE

20-RECURSOS RECEBIDOS DO FUNDEB EM 2015 QUE NÃO FORAM UTILIZADOS	0,00
21-DESPESAS CUSTEADAS COM O SALDO DO ITEM 20 ATÉ O PRIMEIRO TRIMESTRE DE 2016	0,00

Gryssa Carneiro de Carvalho
Gerente de Contabilidade
CPF 053.797.447-45
CRC/RJ 105.147/O-0 Matr. 16.196

Everton Rezen de Costa
Secretário Mun. de Fazenda
Matr. 6438-6 / PMBM

Rodrigo Amorim Camargo
Controlador Geral do Município
Mat. 17372 OAB/RJ 119.661

Rodrigo Dribles Costa
Prefeito

**RELATÓRIO RESUMIDO DA EXECUÇÃO ORÇAMENTÁRIA
DEMONSTRATIVO DAS RECEITAS E DESPESAS COM MANUTENÇÃO E DESENVOLVIMENTO DO ENSINO**

**ORÇAMENTOS FISCAL E DA SEGURIDADE SOCIAL
PERÍODO DE REFERÊNCIA : 6º Bimestre / 2016**

LEI 9.394/96, art 72 - Anexo 8

R\$1,00

DESPESAS COM AÇÕES TÍPICAS DE MANUTENÇÃO E DESENVOLVIMENTO DO ENSINO	DOTAÇÃO INICIAL	DOTAÇÃO ATUALIZADA (d)	DESPESAS EMPENHADAS		DESPESAS LIQUIDADAS		Inscritos em RP Não Processados (i)	
			Até 6º Bim/2016 (e)	% (f)=(e/d)	Até 6º Bim/2016 (f)	% ((f/d)x100)		
22-EDUCAÇÃO INFANTIL	3.050.423,0	3.182.843,7	3.157.355,4	99,20	4.901.822,3	154,01	-1.744.486,9	
22.1-Despesas Custeadas com Recursos do FUNDEB	0,0	715.000,0	695.000,0	97,20	2.506.901,7	350,62	-1.811.901,7	
22.2-Despesas Custeadas com Outros Recursos de Impostos	3.050.423,0	2.467.843,7	2.462.355,4	99,78	2.394.920,6	97,05	67.434,8	
23-ENSINO FUNDAMENTAL	86.004.873,0	99.011.650,9	112.701.146,8	113,83	105.384.203,1	106,44	7.316.943,7	
23.1-Despesas Custeadas com Recursos do FUNDEB	67.000.000,0	66.010.750,7	65.840.735,8	99,74	61.662.100,5	93,41	4.178.635,3	
23.2-Despesas Custeadas com Outros Recursos de Impostos	19.004.873,0	33.000.900,2	46.860.411,0	142,00	43.722.102,6	132,49	3.138.308,4	
24-ENSINO MÉDIO	379.000,0	382.208,8	381.492,3	99,81	381.492,3	99,81	0,0	
25-ENSINO SUPERIOR	0,0	0,0	0,0	0,00	0,0	0,00	0,0	
26-ENSINO PROFISSIONAL NÃO INTEGRADO AO ENSINO REGULAR	933.000,0	851.000,0	790.970,1	92,95	790.970,1	92,95	0,0	
27-OUTRAS	6.436.324,0	4.318.907,5	4.338.479,0	100,45	3.888.815,4	90,04	449.663,6	
28-TOTAL DESPESAS C/AÇÕES TÍPICAS DE MDE(23+24+25+26+27+28)	96.803.620,0	107.746.610,9	121.369.443,6	112,64	115.347.303,2	107,05	6.022.140,4	
DEDUÇÕES CONSIDERADAS PARA FINS DE LIMITE CONSTITUCIONAL							VALOR	
29-RESULTADO LÍQUIDO DAS TRANSFERÊNCIAS DO FUNDEB = (12)								32.141.536,80
30-DESPESAS CUSTEADAS COM A COMPLEMENTAÇÃO DO FUNDEB NO EXERCÍCIO								0,00
31-RECEITA DE APLICAÇÃO DOS RECURSOS DO FUNDEB ATÉ O BIMESTRE = (49 h)								155.035,30
32-DESPESAS CUSTEADAS COM O SUPERÁVIT FINANCEIRO DO FUNDEB DO EXERCÍCIO ANTERIOR								0,00
33-DESPESAS CUSTEADAS COM O SUPERÁVIT FINANCEIRO DE OUTROS RECURSOS DE IMPOSTOS DO EXERCÍCIO ANTERIOR								0,00
34-RESTOS A PAGAR INSCRITOS NO EXERCÍCIO SEM DISPONIBILIDADE FINANCEIRA DE RECURSOS DE IMPOSTOS VINCULADOS AO ENSINO								0,00
35-CANCELAMENTO, NO EXERCÍCIO, DE RESTOS A PAGAR INSCRITOS COM DISPONIBILIDADE FINANCEIRA DE RECURSOS DE IMPOSTOS VINCULADOS AO ENSINO = (45g)								0,00
36-TOTAL DAS DEDUÇÕES CONSIDERADAS PARA FINS DE LIMITES CONSTITUCIONAIS (29+30+31+32+33+34+35)								32.296.672,10
37-TOTAL DAS DESPESAS PARA FINS DE LIMITE (22+23)-36								83.561.930,10
38-MÍNIMO DE 25% DAS RECEITAS RESULTANTES DE IMPOSTOS NA MANUTENÇÃO E DESENVOLVIMENTO DO ENSINO ((38)/(3))X100%								39,49

OUTRAS INFORMAÇÕES PARA CONTROLE

OUTRAS DESPESAS CUSTEADAS COM RECEITAS ADICIONAIS PARA FINANCIAMENTO DO ENSINO	DOTAÇÃO INICIAL	DOTAÇÃO ATUALIZADA (d)	DESPESAS EMPENHADAS		DESPESAS LIQUIDADAS		Inscr em RP Não Processados (i)
			Até 6º Bim/2016 (e)	% (f)=(e/d)	Até 6º Bim/2016 (g)	% (h)=(g/d)	
39-DESPESAS CUSTEADAS C/PLIC. FIN. EM OUTROS RECURSOS DE IMPOSTOS VINC. AO ENSI	0,0	0,0	0,0	0,00	0,0	0,00	0,0
40-DESPESAS CUSTEADAS COM A CONTRIBUIÇÃO DO SALÁRIO EDUCAÇÃO	12.500.000,0	11.866.361,9	11.374.144,7	95,85	10.174.783,5	85,74	1.199.361,2
41-DESPESAS CUSTEADAS COM OPERAÇÃO DE CRÉDITO	0,0	0,0	0,0	0,00	0,0	0,00	0,0
42-DESPESAS CUSTEADAS COM OUTRAS RECEITAS PARA FINANCIAMENTO DO ENSINO	4.247.500,0	3.266.015,0	3.279.344,1	100,41	2.743.144,1	83,99	536.200,0
43-TOTAL OUTRAS DESPESAS CUSTEADAS C/RECEITAS ADIC. P/FINANC. DO ENSINO (40+41+42+43)	16.747.500,0	15.132.376,9	14.653.488,8	96,84	12.917.927,6	85,37	1.735.561,2
44-TOTAL GERAL DAS DESPESAS COM MDE (29+44)	113.551.120,0	122.878.987,8	136.022.932,4	110,70	128.265.230,8	104,38	7.757.701,6

RESTOS A PAGAR INSCRITOS COM DISPONIBILIDADE FINANCEIRA DE RECURSOS DE IMPOSTOS VINCULADOS AO ENSINO	SALDO ATÉ O BIMESTRE		Cancelado em 2016 (g)
	45-RESTOS A PAGAR DE DESPESAS COM MANUTENÇÃO E DESENVOLVIMENTO DO ENSINO	45.1- EXECUTADOS COM RECURSOS DE IMPOSTOS VINCULADOS AO ENSINO	45.2-EXECUTADOS COM RECURSOS DO FUNDEB
	0,00	0,00	0,00
	0,00	0,00	0,00
	0,00	0,00	0,00
CONTROLE DA DISPONIBILIDADE FINANCEIRA		FUNDEB	SALÁRIO EDUCAÇÃO
46-DISPONIBILIDADE FINANCEIRA EM 31 DE DEZEMBRO DE <EXERCÍCIO ANTERIOR>		1.488.197,10	924.644,80
47-(+) INGRESSO DE RECURSOS ATÉ O BIMESTRE		62.824.460,50	11.302.134,40
48-(-) PAGAMENTOS EFETUADOS ATÉ O BIMESTRE		62.039.162,70	12.129.502,80
48.1-ORÇAMENTO DO EXERCÍCIO		62.039.162,70	12.129.502,80
48.2-RESTOS A PAGAR		0,00	0,00
49-(+) RECEITA DE APLICAÇÃO FINANCEIRA DOS RECURSOS ATÉ O BIMESTRE		155.035,30	9.410,70
50-(-) DISPONIBILIDADE FINANCEIRA ATÉ O BIMESTRE		2.428.530,20	106.687,10
51-(+) Ajustes		0,00	0,00
51.1 Retenções		0,00	0,00
51.2 Conciliação Bancária		0,00	0,00
52- (=) SALDO FINANCEIRO CONCILIADO		2.428.530,20	106.687,10

FONTE:

* Caput do artigo 212 da CF/1988

* Os valores referentes à parcela dos restos a Pagar inscritos sem disponibilidade financeira vinculada à educação deverão ser informados somente no RREO do último bimestre do exercício.

* Limites mínimos anuais a serem cumpridos no encerramento do exercício, no âmbito de atuação prioritária, conforme Lei 9.394/96, art. 11, V.

AJUSTE DAS DESPESAS COM MANUTENÇÃO E DESENVOLVIMENTO DO ENSINO

VINCULADAS ÀS RECEITAS RESULTANTES DE IMPOSTOS

Despesas com Ensino Fundamental (24.2)

Despesas com Educação Infantil em Creches e Pré-Escolas (23.2)

Outras Despesas com Ensino

PARCELA DAS TRANSFERÊNCIAS DESTINADA À FORMAÇÃO DO FUNDEB (10)

INATIVOS PAGOS COM RECURSOS DO TESOURO (40)

Despesas com Ensino Fundamental

Despesas com Educação Infantil em Creches e Pré-Escolas

TOTAL DA DESPESA COM MANUTENÇÃO E DESENVOLVIMENTO DO ENSINO - (24.2 + 23.2 + 10 + 40)

AJUSTE DA TABELA DE CUMPRIMENTO DOS LIMITES CONSTITUCIONAIS

Mínimo de <25%> das receitas resultantes de impostos na manutenção e desenvolvimento do ensino - Caput do artigo 212 da CF/88

Mínimo de <60%> do FUNDEB na remuneração do magistério do Ensino Fundamental - Caput § 5º do artigo 60 do ADCT

Rodrigo Amorim Camargo
Controlador Geral do Município
Mat. 17372 OAB/RJ 119.661

Rodrigo Drable Costa
Prefeito
54.384.044,20
46.860.411,00
2.462.355,40
5.061.277,80
30.682.923,70
0,00
0,00
0,00
80.005.690,10
37,81
78,04
Crysa Costa de Carvalho
Gerente de Contabilidade
CPF 053.797.447-45
CRCRJ165147/O-6 Mat. 16.196

MONITORIO DE EXECUÇÃO
RELATÓRIO RESUMIDO DA EXECUÇÃO ORÇAMENTÁRIA
DEMONSTRATIVO DAS RECEITAS DE OPERAÇÕES DE CRÉDITO E DESPESAS DE CAPITAL

ORÇAMENTOS FISCAL E DA SEGURIDADE SOCIAL
 PERÍODO DE REFERÊNCIA : Janeiro a Dezembro de 2016

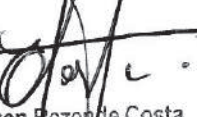
LRF, art 53, § 1º, inciso I - Anexo 9


R\$1,00

RECEITAS	PREVISÃO ATUALIZADA (a)	RECEITAS REALIZADAS	SALDO NÃO REALIZADO (c) = (a-b)
		(b)	
RECEITAS DE OPERAÇÕES DE CREDITO (I)	98.569,4	614.935,0	-516.365,6

DESPESAS	DOTAÇÃO ATUALIZADA (d)	DESPESAS EMPENHADAS (e)	DESPESAS LIQUIDADAS	INSCRITAS EM R.P. NÃO PROCESSADOS	SALDO NÃO EXECUTADO (f) = (d-e)
DESPESAS DE CAPITAL	128.345.974,2	26.896.100,6	23.409.899,6	3.486.201,0	101.449.873,6
(-)Incentivos Fiscais a Contribuinte	0,0	0,0	0,0	0,0	0,0
(-)Incentivos Fiscais a Contribuinte por Instituições Financeira	0,0	0,0	0,0	0,0	0,0
DESPESA DE CAPITAL LÍQUIDA (II)	128.345.974,2	26.896.100,6	23.409.899,6	3.486.201,0	101.449.873,6
RESULTADO PARA APURAÇÃO DA REGRA DE OURO (I - II)	-128.247.404,8	-26.281.165,6	--	--	-101.966.239,2


 Gleyce Carolina de Carvalho
 Gerente de Contabilidade
 CPF 053.797.447-45
 CRC/RJ 105.147/O-0 Matr. 16.196


 Everton Rezende Costa
 Secretário Mun. de Fazenda
 Matr. 6438-9 / PMBM


 Rodrigo Amorim Camargo
 Controlador Geral do Município
 Mat. 17372 OAB/RJ 119.661


 Rodrigo Bráze Costa
 Prefeito

RELATÓRIO RESUMIDO DA EXECUÇÃO ORÇAMENTÁRIA
DEMONSTRATIVO DA PROJEÇÃO ATUARIAL DO REGIME PRÓPRIO DE PREVIDÊNCIA SOCIAL DOS SERVIDORES PÚBLICOS

ORÇAMENTOS FISCAL E DA SEGURIDADE SOCIAL
PERÍODO DE REFERÊNCIA : 2016 a 2091

LRF, art 53, § 1º, inciso II - Anexo 10

R\$ 1,00

EXERCÍCIO	RECEITAS PREVIDENCIÁRIAS	DESPESAS PREVIDENCIÁRIAS	RESULTADO PREVIDENCIÁRIO	SALDO FINANCEIRO DO EXERCÍCIO
	Valor (a)	Valor (b)	Valor c = (a-b)	Valor (d)
2015	0,0	0,0	0,0	0,0
2016	18.468.135,4	57.121.316,3	-38.653.180,8	-38.653.180,8
2017	16.369.135,4	60.735.102,0	-44.365.966,6	-83.019.147,5
2018	15.353.629,5	63.370.317,9	-48.016.688,4	-131.035.835,9
2019	14.520.000,4	65.457.230,8	-50.937.230,4	-181.973.066,3
2020	13.775.533,3	68.272.602,9	-54.497.069,7	-236.470.136,0
2021	12.828.818,0	69.972.411,0	-57.143.593,0	-293.613.729,0
2022	12.102.535,7	71.935.195,6	-59.832.659,9	-353.446.388,9
2023	11.279.458,6	73.440.397,2	-62.160.938,6	-415.607.327,4
2024	10.527.549,6	74.582.702,5	-64.055.152,9	-479.662.480,3
2025	9.826.324,1	78.079.508,8	-68.253.184,7	-547.915.665,0
2026	8.519.859,5	80.080.205,2	-71.560.345,7	-619.476.010,6
2027	7.531.320,2	80.448.357,6	-72.917.037,4	-692.393.048,0
2028	6.904.300,5	79.672.954,2	-72.768.653,8	-765.161.701,8
2029	6.528.227,8	78.836.227,5	-72.308.189,7	-837.469.891,5
2030	6.137.991,5	80.302.976,7	-74.164.985,2	-911.634.876,7
2031	5.133.185,9	81.102.973,6	-75.969.787,7	-987.604.664,5
2032	4.258.857,3	81.648.815,9	-77.389.958,6	-1.064.994.623,1
2033	3.412.626,8	79.715.119,7	-76.302.492,9	-1.141.297.116,0
2034	3.179.506,4	77.475.262,2	-74.295.755,8	-1.215.592.871,8
2035	3.003.683,1	76.442.164,0	-73.438.480,9	-1.289.031.352,6
2036	2.484.433,7	75.245.652,7	-72.761.218,9	-1.361.792.571,6
2037	1.982.826,2	74.313.023,9	-72.330.197,7	-1.434.122.769,3
2038	1.385.106,4	71.814.375,5	-70.429.269,1	-1.504.552.038,4
2039	1.194.216,9	69.027.482,0	-67.833.265,1	-1.572.385.303,6
2040	1.069.620,0	66.299.697,3	-65.230.077,3	-1.637.615.380,9
2041	918.202,9	63.482.247,1	-62.564.044,2	-1.700.179.425,1
2042	784.227,7	61.230.203,7	-60.445.976,0	-1.760.625.401,1
2043	483.402,2	58.326.396,4	-57.842.994,2	-1.818.468.395,3
2044	366.107,2	55.287.938,0	-54.921.830,8	-1.873.390.226,1
2045	290.252,8	52.187.376,0	-51.897.123,1	-1.925.287.349,2
2046	239.164,8	49.101.029,2	-48.861.864,4	-1.974.149.213,6
2047	194.893,9	46.041.149,2	-45.846.255,2	-2.019.995.468,9
2048	157.491,5	42.995.382,7	-42.837.891,2	-2.062.833.360,1
2049	134.698,1	40.059.088,0	-39.924.389,9	-2.102.757.750,0
2050	101.200,1	37.170.153,2	-37.068.953,0	-2.139.826.703,0
2051	79.300,3	34.356.567,7	-34.277.267,4	-2.174.103.970,4
2052	63.863,2	31.648.462,7	-31.584.599,5	-2.205.688.569,8
2053	48.704,7	29.049.888,5	-29.001.183,8	-2.234.689.753,6
2054	34.912,0	26.552.023,3	-26.517.111,3	-2.261.206.864,9
2055	27.510,9	24.179.811,0	-24.152.300,1	-2.285.359.165,0
2056	21.214,4	21.935.552,3	-21.914.337,9	-2.307.273.502,9
2057	16.780,0	19.828.969,6	-19.812.189,6	-2.327.085.692,5
2058	13.250,5	17.857.099,7	-17.843.849,2	-2.344.929.541,7
2059	10.548,5	16.020.901,2	-15.010.352,7	-2.360.939.894,4
2060	8.562,7	14.320.217,4	-14.311.654,8	-2.375.251.549,2
2061	7.428,0	12.755.841,3	-12.748.413,3	-2.387.999.962,4
2062	6.692,6	11.320.334,8	-11.313.642,2	-2.399.313.604,6
2063	6.240,2	10.008.949,5	-10.002.709,3	-2.409.316.313,9
2064	5.974,9	8.817.804,7	-8.811.829,8	-2.418.128.143,7
2065	5.809,2	7.740.781,0	-7.734.971,9	-2.425.863.115,6
2066	5.689,3	6.773.448,3	-6.767.759,0	-2.432.630.874,6
2067	5.601,2	5.909.087,9	-5.903.486,7	-2.438.534.361,3
2068	5.539,3	5.139.895,8	-5.134.356,5	-2.443.668.717,8

RELATÓRIO RESUMIDO DA EXECUÇÃO ORÇAMENTÁRIA
 DEMONSTRATIVO DA PROJEÇÃO ATUARIAL DO REGIME PRÓPRIO DE PREVIDÊNCIA SOCIAL DOS SERVIDORES PÚBLICOS

ORÇAMENTOS FISCAL E DA SEGURIDADE SOCIAL
 PERÍODO DE REFERÊNCIA : 2016 a 2091

LRF, art 53, § 1º, inciso II - Anexo 10

R\$ 1,00

EXERCÍCIO	RECEITAS PREVIDENCIÁRIAS	DESPESAS PREVIDENCIÁRIAS	RESULTADO PREVIDENCIÁRIO	SALDO FINANCEIRO DO EXERCÍCIO
	Valor (a)	Valor (b)	Valor c = (a-b)	Valor (d)
2069	5.498,3	4.457.900,6	-4.452.402,3	-2.448.121.120,1
2070	5.472,9	3.855.773,5	-3.850.300,6	-2.451.971.420,7
2071	5.457,7	3.325.975,1	-3.320.517,4	-2.455.291.938,1
2072	5.449,3	2.861.037,5	-2.855.588,2	-2.458.147.526,3
2073	5.445,7	2.454.012,6	-2.448.566,8	-2.460.596.093,2
2074	5.444,8	2.098.765,5	-2.093.320,7	-2.462.689.413,9
2075	5.444,7	1.789.886,8	-1.784.442,1	-2.464.473.856,0
2076	5.444,7	1.522.594,3	-1.517.149,6	-2.465.991.005,6
2077	5.444,7	1.292.512,0	-1.287.067,3	-2.467.278.072,9
2078	5.444,7	1.095.784,4	-1.090.339,8	-2.468.368.412,7
2079	5.444,7	928.515,7	-923.071,1	-2.469.291.483,7
2080	5.444,7	787.499,1	-782.054,4	-2.470.073.538,2
2081	5.444,7	669.779,8	-664.335,1	-2.470.737.873,3
2082	5.444,7	572.561,5	-567.116,8	-2.471.304.990,1
2083	5.444,7	493.316,9	-487.872,2	-2.471.792.862,3
2084	5.444,7	429.682,1	-424.237,4	-2.472.217.099,7
2085	5.444,7	379.326,1	-373.881,4	-2.472.590.981,2
2086	5.444,7	340.033,8	-334.589,1	-2.472.925.570,2
2087	5.444,7	309.877,1	-304.432,4	-2.473.230.002,6
2088	5.444,7	287.184,5	-281.739,9	-2.473.511.742,5
2089	5.444,7	270.497,8	-265.053,2	-2.473.776.795,7
2090	5.444,7	258.560,6	-253.115,9	-2.474.029.911,6
2091	0,0	242.803,2	-242.803,2	-2.474.272.714,8
2015	0,0	0,0	0,0	-43.647.917,7
2016	7.259.521,4	20.561,4	7.238.960,1	-36.408.957,6
2017	6.872.827,2	20.339,2	6.852.488,0	-29.556.469,6
2018	6.920.547,1	20.102,0	6.900.445,1	-22.656.024,5
2019	6.967.435,1	19.848,7	6.947.586,5	-15.708.438,1
2020	7.013.362,7	19.578,4	6.993.784,3	-8.714.653,7
2021	7.058.186,8	19.290,6	7.038.896,2	-1.675.757,5
2022	7.101.752,4	32.629,4	7.069.123,0	5.393.365,5
2023	7.139.922,6	31.763,8	7.108.158,8	12.501.524,3
2024	7.180.592,9	30.852,8	7.149.740,1	19.651.264,4
2025	7.219.472,8	29.896,8	7.189.576,0	26.840.840,4
2026	7.256.348,4	46.151,1	7.210.197,3	34.051.037,7
2027	7.285.763,7	70.899,3	7.214.864,5	41.265.902,2
2028	7.310.006,1	68.058,3	7.241.947,8	48.507.850,0
2029	7.339.904,5	102.612,8	7.237.291,7	55.745.141,8
2030	7.355.128,9	140.892,0	7.214.236,9	62.959.378,7
2031	7.365.692,0	154.277,3	7.211.414,8	70.170.793,4
2032	7.380.383,0	529.443,9	6.850.939,0	77.021.732,5
2033	7.274.596,9	908.155,2	6.366.441,8	83.389.043,6
2034	7.161.148,8	1.760.634,8	5.400.514,1	88.788.680,0
2035	6.885.066,3	2.085.280,9	4.799.785,4	93.588.473,7
2036	6.773.939,7	5.544.634,1	1.229.305,5	94.817.779,3
2037	5.604.501,8	7.891.589,4	-2.287.087,7	92.530.691,6
2038	4.783.932,8	9.664.455,8	-4.880.522,9	87.650.168,7
2039	4.138.472,7	11.167.207,6	-7.028.734,9	80.621.433,7
2040	3.568.281,5	11.745.702,4	-8.177.421,0	72.444.012,7
2041	3.303.810,9	13.641.499,4	-10.337.688,6	62.106.324,2
2042	2.564.170,3	15.097.320,0	-12.533.149,7	49.573.174,5
2043	1.960.779,3	16.028.450,2	-14.067.670,9	35.505.503,6
2044	1.528.225,5	16.801.923,2	-15.273.697,8	20.231.805,9
2045	1.138.370,4	17.089.811,6	-15.951.441,2	4.280.364,6

**RELATÓRIO RESUMIDO DA EXECUÇÃO ORÇAMENTÁRIA
DEMONSTRATIVO DA PROJEÇÃO ATUARIAL DO REGIME PRÓPRIO DE PREVIDÊNCIA SOCIAL DOS SERVIDORES PÚBLICOS**

**ORÇAMENTOS FISCAL E DA SEGURIDADE SOCIAL
PERÍODO DE REFERÊNCIA : 2016 a 2091**

LRF, art 53, § 1º, inciso II - Anexo 10

R\$ 1,00

EXERCÍCIO	RECEITAS PREVIDENCIÁRIAS	DESPESAS PREVIDENCIÁRIAS	RESULTADO PREVIDENCIÁRIO	SALDO FINANCEIRO DO EXERCÍCIO
	Valor (a)	Valor (b)	Valor c = (a-b)	Valor (d)
2046	912.760,2	17.343.696,1	-16.430.935,8	-12.150.571,2
2047	688.983,5	17.533.621,3	-16.844.637,8	-28.995.209,0
2048	478.288,8	17.590.822,0	-17.112.533,2	-46.107.742,2
2049	307.107,6	17.319.805,9	-17.012.698,3	-63.120.440,5
2050	251.291,8	16.998.956,2	-16.747.664,4	-79.868.104,9
2051	207.039,3	16.836.266,8	-16.629.227,5	-96.497.332,4
2052	93.841,8	116.526.225,8	-116.432.384,0	-212.929.716,5
2053	29.935,3	16.073.710,8	-16.043.775,6	-228.973.492,0
2054	15.017,5	15.580.395,2	-15.565.377,7	-244.538.869,8
2055	9.966,6	15.059.564,2	-15.049.597,6	-259.588.467,4
2056	9.970,0	14.524.773,2	-14.514.803,2	-274.103.270,6
2057	9.966,6	13.988.936,7	-13.978.970,2	-288.082.240,8
2058	5.003,2	13.441.014,6	-13.436.011,5	-301.518.252,2
2059	0,0	12.870.419,0	-12.870.419,0	-314.388.671,2
2060	0,0	11.703.467,3	-11.703.467,3	-326.092.138,5
2061	0,0	11.110.655,4	-11.110.655,4	-337.202.793,8
2062	0,0	10.514.285,1	-10.514.285,1	-347.717.078,9
2063	0,0	9.916.562,7	-9.916.562,7	-357.633.641,6
2064	0,0	9.319.752,3	-9.319.752,3	-366.953.393,9
2065	0,0	8.138.142,9	-8.138.142,9	-375.091.536,8
2066	0,0	7.558.093,4	-7.558.093,4	-382.649.630,1
2067	0,0	6.988.387,4	-6.988.387,4	-389.638.017,5
2068	0,0	6.431.221,5	-6.431.221,5	-396.069.239,0
2069	0,0	6.988.387,4	-6.988.387,4	-403.057.626,4
2070	0,0	6.431.221,5	-6.431.221,5	-409.488.847,8
2071	0,0	5.888.889,2	-5.888.889,2	-415.377.737,0
2072	0,0	5.363.735,6	-5.363.735,6	-420.741.472,6
2073	0,0	4.857.942,3	-4.857.942,3	-425.599.414,9
2074	0,0	4.373.436,4	-4.373.436,4	-429.972.851,3
2075	0,0	3.911.889,7	-3.911.889,7	-433.884.741,0
2076	0,0	3.474.814,3	-3.474.814,3	-437.359.555,2
2077	0,0	3.063.561,0	-3.063.561,0	-440.423.116,2
2078	0,0	2.679.307,0	-2.679.307,0	-443.102.423,2
2079	0,0	2.323.047,2	-2.323.047,2	-445.425.470,4
2080	0,0	1.995.471,7	-1.995.471,7	-447.420.942,0
2081	0,0	1.696.956,2	-1.696.956,2	-449.117.898,3
2082	0,0	1.427.537,4	-1.427.537,4	-450.545.435,7
2083	0,0	1.186.982,7	-1.186.982,7	-451.732.418,4
2084	0,0	974.696,7	-974.696,7	-452.707.115,0
2085	0,0	789.644,8	-789.644,8	-453.496.759,8
2086	0,0	630.442,1	-630.442,1	-454.127.201,9
2087	0,0	495.407,5	-495.407,5	-454.622.609,4
2088	0,0	382.558,1	-382.558,1	-455.005.167,5
2089	0,0	289.718,9	-289.718,9	-455.294.886,4
2090	0,0	214.641,8	-214.641,8	-455.509.528,2
2091	0,0	0,0	0,0	-455.509.528,2
TOTAL	383.671.155,9	3.269.805.481,4	-2.886.134.325,8	

1 - Projeção atuarial elaborada em 31/12/2015 e oficialmente enviada ao Ministério da Previdência Social - MPS;

2 - Este demonstrativo utiliza as seguintes hipóteses:

Massa salarial

Crescimento vegetativo

Rodrigo Amorim
Controlador Geral do Município
Mat. 17372 OAB/RJ 119.664

Rodrigo D'Abreu Costa
Prefeito

Grysa Contato de Carvalho
Gerente de Contabilidade
CPF 053.797.447-45
CRC/RJ 165.147/O-6 Mat. 16.196

RELATÓRIO RESUMIDO DA EXECUÇÃO ORÇAMENTÁRIA
 DEMONSTRATIVO DA PROJEÇÃO ATUARIAL DO REGIME PRÓPRIO DE PREVIDÊNCIA SOCIAL DOS SERVIDORES PÚBLICOS

ORÇAMENTOS FISCAL E DA SEGURIDADE SOCIAL
 PERÍODO DE REFERÊNCIA : 2016 a 2091

LRF, art 53, § 1º, inciso II - Anexo 10

R\$ 1,00

EXERCÍCIO	RECEITAS PREVIDENCIÁRIAS	DESPESAS PREVIDENCIÁRIAS	RESULTADO PREVIDENCIÁRIO	SALDO FINANCEIRO DO EXERCÍCIO
	Valor (a)	Valor (b)	Valor c = (a-b)	Valor (d)

Massa salarial


Taxa de inflação anual média


Taxa de crescimento real do PIB

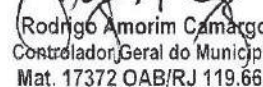
Taxa de crescimento do Salário Mínimo

Massa salarial

Taxa de juros real


 Grysa Carneira de Carvalho
 Gerente de Contabilidade
 CPF 053.797.447-45
 CRC/RJ 105.147/O-8 Mat. 16.196


 Everton Rezende Costa
 Secretário Mun. de Fazenda
 Matr. 6486-6 / PBM


 Rodrigo Amorim Camargo
 Controlador Geral do Município
 Mat. 17372 OAB/RJ 119.661


 Rodrigo D'Abreu Costa
 Prefeito

RELATÓRIO RESUMIDO DA EXECUÇÃO ORÇAMENTÁRIA
DEMONSTRATIVO DA RECEITA DE ALIENAÇÃO DE ATIVOS E APLICAÇÃO DOS RECURSOS
 ORÇAMENTOS FISCAL E DA SEGURIDADE SOCIAL
 PERÍODO DE REFERÊNCIA : Janeiro a Dezembro de 2016

LRF, art. 53, § 1º, inciso III - Anexo 11

R\$1,00

RECEITAS	PREVISÃO ATUALIZADA (a)	RECEITAS REALIZADAS (b)	SALDO A REALIZAR (c) = (a-b)
RECEITAS DE CAPITAL			
ALIENAÇÃO DE ATIVOS	60.000,0	0,0	60.000,0
Alienação de Bens Móveis	60.000,0	0,0	60.000,0
Alienação de Bens Imóveis	0,0	0,0	0,0
TOTAL	60.000,0	0,0	60.000,0

DESPESAS	DOTAÇÃO ATUALIZADA (d)	DESPESAS EMPENHADAS	DESPESAS LIQUIDADAS	DESPESAS PAGAS (e)	INSC. EM R.P. NÃO PROCESSADOS	PAGAMENTO DE RP (f)	SALDO A PAGAR (g) = (d - e)
APLICAÇÃO DOS RECURSOS DA ALIENAÇÃO DE ATIVOS	0,0	0,0	0,0	0,0	0,0	0,0	0,0
DESPESA DE CAPITAL	0,0	0,0	0,0	0,0	0,0	0,0	0,0
Investimentos	0,0	0,0	0,0	0,0	0,0	0,0	0,0
Inversões Financeiras	0,0	0,0	0,0	0,0	0,0	0,0	0,0
Amortização da Dívida	0,0	0,0	0,0	0,0	0,0	0,0	0,0
Despesas Correntes do RPPS	0,0	0,0	0,0	0,0	0,0	0,0	0,0
TOTAL	0,0	0,0	0,0	0,0	0,0	0,0	0,0

SALDO FINANCEIRO A APLICAR	EXERCÍCIO ANTERIOR (h)	DO EXERCÍCIO (i) = b - (e + f)	SALDO ATUAL (j) = (h + i)
	0,0	0,0	0,0

Nota : Durante o Exercício, somente as despesas liquidadas são consideradas executadas. No encerramento do exercício, as despesas não liquidadas inscritas em restos a pagar não processados são também consideradas executadas. Dessa forma, para maior transparência, as despesas executadas estão segregadas em:

- a) Despesas liquidadas, consideradas aquelas em que houve a entrega do material ou serviço, nos termos do art. 63 da Lei 4.320/64.
- b) Despesas empenhadas mas não liquidadas, inscritas em Restos a pagar não processados, consideradas liquidadas no encerramento do exercício, por força do art.35, inciso II da Lei 4.320/64.

Grysa Correia de Carvalho
Gerente de Contabilidade
CPF 033.797.447-45
CRC/RJ 165.147/O-5 Matr. 16.196

Everton Rezende Costa
Secretário Mun. de Fazenda
Matr/6438-6 / PMBM

Rodrigo Amorim Camargo
Controlador Geral do Município
Mat. 17372 OAB/RJ 119.661

Rodrigo D'Abreu Costa
Prefeito

DEMONSTRATIVO DAS RECEITAS DE IMPOSTOS E DAS DESPESAS PRÓPRIAS COM SAÚDE
ORÇAMENTOS FISCAL E DA SEGURIDADE SOCIAL
PERÍODO DE REFERÊNCIA : 6º Bimestre / 2016

ADCT, art 77 - Anexo 12

R\$ 1,00

RECEITAS PARA APURAÇÃO DA APLICAÇÃO EM AÇÕES E SERVIÇOS PÚBLICOS DE SAÚDE	PREVISÃO INICIAL	PREVISÃO ATUALIZADA (a)	RECEITAS REALIZADAS	
			Até 6º Bim/2016 (b)	% (b/a)
RECEITA DE IMPOSTOS LIQUIDA (I)	56.155.000,0	56.155.000,0	54.008.898,9	96,18
Imposto Predial e Territorial Urbano - IPTU	10.500.000,0	10.500.000,0	11.723.179,0	111,65
Imposto sobre Transmissão de Bens Intervivos - ITBI	2.150.000,0	2.150.000,0	1.998.827,9	92,97
Imposto sobre Serviços de Qualquer Natureza - ISS	33.000.000,0	33.000.000,0	29.703.737,8	90,01
Imposto de Renda Retido na Fonte - IRRF	5.700.000,0	5.700.000,0	7.295.697,3	127,99
Imposto Territorial Rural - ITR	0,0	0,0	0,0	0,00
Multas, Juros de Mora e Outros Encargos dos Impostos	238.000,0	238.000,0	265.857,2	111,70
Dívida Ativa dos Impostos	3.260.000,0	3.260.000,0	2.288.116,8	70,19
Multas, Juros de Mora e Outros Encargos da Dívida Ativa	1.307.000,0	1.307.000,0	733.482,9	56,12
RECEITAS DE TRANSFERÊNCIAS CONSTITUCIONAIS (II)	145.860.000,0	145.860.000,0	157.580.948,0	108,04
Cota-Parte FPM	55.000.000,0	55.000.000,0	60.969.255,8	110,85
Cota-Parte ITR	110.000,0	110.000,0	83.876,8	76,25
Cota-Parte IPVA	13.000.000,0	13.000.000,0	14.106.815,6	108,51
Cota-Parte ICMS	75.000.000,0	75.000.000,0	80.207.638,0	106,94
Cota-Parte IPI-Exportação	2.500.000,0	2.500.000,0	1.947.405,7	77,90
Compensações Financeiras Provenientes de Impostos e Transferências CONSTITUCIONAIS	0,0	0,0	0,0	0,00
Desoneração ICMS (LC 87/96)	250.000,0	250.000,0	285.956,1	106,38
Outras	250.000,0	250.000,0	285.956,1	106,38
Outras	0,0	0,0	0,0	0,00
TOTAL DAS RECEITAS PARA APURAÇÃO DA APLICAÇÃO EM AÇÕES E SERVIÇOS PÚBLICOS DE SAÚDE (III) = I + II	202.015.000,0	202.015.000,0	211.589.846,9	104,74

RECEITAS ADICIONAIS PARA FINANCIAMENTO DA SAÚDE	PREVISÃO INICIAL	PREVISÃO ATUALIZADA (c)	RECEITAS REALIZADAS	
			Até 6º Bim/2016 (d)	% (d/c)
TRANSFERÊNCIA DE RECURSOS DO SISTEMA UNICO DE SAÚDE-SUS	71.650.000,0	84.546.560,0	75.992.062,0	89,88
Provenientes da União	62.300.000,0	74.814.739,9	72.889.140,5	97,43
Provenientes dos Estados	7.660.000,0	8.041.820,1	787.562,2	9,79
Provenientes de Outros Municípios	0,0	0,0	0,0	0,00
Outras Receitas do SUS	1.690.000,0	1.690.000,0	2.315.359,3	137,00
TRANSFERÊNCIAS VOLUNTÁRIAS	0,0	0,0	0,0	0,00
RECEITAS DE OPERAÇÕES DE CRÉDITO VINCULADAS À SAÚDE	0,0	0,0	0,0	0,00
OUTRAS RECEITAS PARA FINANCIAMENTO DA SAÚDE	0,0	0,0	0,0	0,00
TOTAL RECEITAS ADICIONAIS PARA FINANCIAMENTO DA SAÚDE	71.650.000,0	84.546.560,0	75.992.062,0	89,88

DESPESAS COM SAÚDE (Por Grupo de Natureza da Despesa)	DOTAÇÃO INICIAL	DOTAÇÃO ATUALIZADA (e)	DESPESAS EMPENHADAS		DESPESAS LIQUIDADAS		INSCRITAS EM RP NÃO PROCESSADOS (g)
			Até 6º Bim/2016 (f)	% (f/e)	Até 6º Bim/2016 (g)	% (g/e)	
DESPESAS CORRENTES	106.107.600,0	122.621.833,7	119.028.864,2	97,07	99.409.400,7	97,07	19.619.463,5
Pessoal e Encargos Sociais	25.104.100,0	29.790.150,0	35.413.150,0	118,88	29.876.419,4	118,88	5.536.730,6
Juros e Encargos da Dívida	0,0	0,0	0,0	0,00	0,0	0,00	0,0
Outras Despesas Correntes	81.003.500,0	92.831.683,7	83.615.714,2	90,07	69.532.981,3	90,07	14.082.732,9
DESPESAS DE CAPITAL	1.062.400,0	4.142.226,4	730.635,8	17,64	293.559,5	17,64	437.076,3
Investimentos	1.062.400,0	4.190.526,4	730.635,8	17,44	293.559,5	17,44	437.076,3
Inversões Financeiras	0,0	-48.300,0	0,0	0,00	0,0	0,00	0,0
Amortização da Dívida	0,0	0,0	0,0	0,00	0,0	0,00	0,0
TOTAL DAS DESPESAS COM SAÚDE	107.170.000,0	126.764.060,1	119.759.500,0	94,47	99.702.960,2	94,47	20.056.539,8

DESPESAS COM SAÚDE NÃO COMPUTADAS PARA FINS DE APURAÇÃO DO PERCENTUAL MÍNIMO	DOTAÇÃO INICIAL	DOTAÇÃO ATUALIZADA	DESPESAS EMPENHADAS		DESPESAS LIQUIDADAS		INSCRITAS EM RP NÃO PROCESSADOS
			Até 6º Bim/2016 (h)	% (h/IVf)	Até 6º Bim/2016 (i)	% (i/IVg)	
DESPESAS COM INATIVOS E PENSIONISTAS	0,0	0,0	0,0	0,00	0,0	0,00	0,0
DESPELA COM ASSISTÊNCIA À SAÚDE QUE NÃO ATENDE AO PRINCÍPIO DE ACESSO UNIVERSAL	0,0	0,0	0,0	0,00	0,0	0,00	0,0
DESPELAS CUSTEADAS COM OUTROS RECURSOS	70.650.000,0	84.981.110,0	73.543.781,0	61,41	61.340.225,0	61,41	12.203.556,0
Recursos de Transferência do Sistema Único de Saúde - SUS	70.650.000,0	84.981.110,0	73.543.781,0	61,41	61.340.225,0	61,41	12.203.556,0
Recursos de Operações de Crédito	0,0	0,0	0,0	0,00	0,0	0,00	0,0
Outros Recursos	0,0	0,0	0,0	0,00	0,0	0,00	0,0
OUTRAS AÇÕES E SERVIÇOS NÃO COMPUTADOS	0,0	0,0	0,0	0,00	0,0	0,00	0,0
RESTOS A PAGAR NÃO PROCESSADOS INSCRITOS INDEVIDAMENTE NO EXERCÍCIO SEM DISPONIBILIDADE FINANCEIRA¹	0,0	0,0	0,0	0,00	0,0	0,00	0,0
DESPELAS CUSTEADAS COM DISPONIBILIDADE DE CAIXA VINCULADA AOS RESTOS A PAGAR CANCELADOS²	0,0	0,0	0,0	0,00	0,0	0,00	0,0
DESPELAS CUSTEADAS C/REC VINCULADOS À PARCELA DO % MÍNIMO NÃO APLICADAS EM AÇÕES E SERV. SAÚDE EM EXER. ANTERIORES³	0,0	0,0	0,0	0,00	0,0	0,00	0,0
TOTAL DAS DESPESAS COM SAÚDE NÃO COMPUTADAS (V)	70.650.000,0	84.981.110,0	73.543.781,0	61,41	61.340.225,0	61,41	12.203.556,0
TOTAL DAS DESPESAS COM AÇÕES E SERVIÇOS PÚBLICOS DE SAÚDE (VI) = (IV - V)	36.520.000,0	41.782.950,1	46.215.719,0	38,59	38.362.735,2	38,59	7.852.983,8

PERCENTUAL DE APLICAÇÃO EM AÇÕES E SERVIÇOS PÚBLICOS DE SAÚDE SOBRE A RECEITA DE IMPOSTOS LÍQUIDA E TRANSFERÊNCIAS CONSTITUCIONAIS E LEGAIS (VII%) = ((VIIh + VIIi) / IIIb X 100) - LIMITE CONSTITUCIONAL 15% ^{(4) (5)}						21,84 %
VALOR REFERENTE À DIFERENÇA ENTRE O VALOR EXECUTADO E O LIMITE MÍNIMO CONSTITUCIONAL [(VIIh + VIIi - 15)/100 x IIIb]						14.477.242,0
EXECUÇÃO DE RESTOS A PAGAR NÃO PROCESSADOS INSCRITOS COM DISPONIBILIDADE DE CAIXA	INSCRITOS	CANCELADOS/PRESCRITOS	PAGOS	A PAGAR	PARCELA CONSIDERADA NO LIMITE	
Inscritos em 2015	0,0	0,0	0,00	0,00	0,00	0,00
Inscritos em 2014	0,0	0,0	0,00	0,00	0,00	0,00
Inscritos em 2013	0,0	0,0	0,00	0,00	0,00	0,00
Inscritos em 2012	0,0	0,0	0,00	0,00	0,00	0,00
Total	0,0	0,0	0,00	0,00	0,00	0,00
CONTROLE DOS RESTOS A PAGAR CANCELADOS OU PRESCRITOS PARA FINS DE APLICAÇÃO DA DISPONIBILIDADE DE CAIXA CONFORME ARTIGO 24, §1º E §2º				RESTOS A PAGAR CANCELADOS OU PRESCRITOS		
	Saldo Inicial	Despesas custeadas no exercício de referência (j)	Saldo Final (Não Aplicado)			
Restos a Pagar Cancelados ou Prescritos em 2015	0,0	0,0	0,00			
Restos a Pagar Cancelados ou Prescritos em 2014	0,0	0,0	0,00			
Restos a Pagar Cancelados ou Prescritos em 2013	0,0	0,0	0,00			
Restos a Pagar Cancelados ou Prescritos em 2012	0,0	0,0	0,00			
Total (VIII)	0,0	0,0	0,00			
CONTROLE DO VALOR REFERENTE AO PERCENTUAL MÍNIMO NÃO CUMPRIDO EM EXERCÍCIOS ANTERIORES PARA FINS DE APLICAÇÃO DOS RECURSOS VINCULADOS CONFORME ART. 25 E 26				LIMITE NÃO CUMPRIDO		
	Saldo Inicial	Despesas custeadas no exercício de referência (k)	Saldo Final (Não Aplicado)			
Diferença de limite não cumprido em 2015	0,0	0,0	0,00			
Diferença de limite não cumprido em 2014	0,0	0,0	0,00			
Diferença de limite não cumprido em 2013	0,0	0,0	0,00			
Diferença de limite não cumprido em 2012	0,0	0,0	0,00			
Total (IX)	0,0	0,0	0,00			
DESPESAS COM SAÚDE (Por Subfunção)	DOTAÇÃO INICIAL	DOTAÇÃO ATUALIZADA	DESPESAS EXECUTADAS			
			LIQUIDADAS Até 6º Bim/2016 (l)	INSCRITAS EM RESTOS A PAGAR NÃO PROCESSADOS (m)	% (l+m / total (l+m))	
Atenção Básica	37.864.580,0	53.463.528,1	42.503.434,6	6.924.811,8	41,27	
Assistência Hospitalar e Ambulatorial	59.611.620,0	66.346.403,5	51.810.876,4	12.415.859,4	53,63	
Suporte Profilático e Terapêutico	5.795.000,0	4.262.320,0	3.870.409,5	380.391,1	3,55	
Vigilância Sanitária	2.409.600,0	403.775,0	105.740,8	34.451,1	0,12	
Vigilância Epidemiológica	588.200,0	1.138.033,4	397.146,8	166.561,9	0,47	
Alimentação e Nutrição	1.000,0	0,0	0,0	0,0	0,00	
Outras Subfunções	900.000,0	1.150.000,0	1.015.352,0	134.464,8	0,96	
TOTAL	107.170.000,0	126.764.060,0	99.702.960,1	20.056.540,1	100,00	

¹ Esta linha apresentará valor somente no Relatório Resumido da Execução Orçamentária do último bimestre do exercício.

² O valor apresentado na intercessão com a coluna "i" ou com a coluna "h+i" (último bimestre) deverá ser o mesmo apresentado no "total j".

³ O valor apresentado na intercessão com a coluna "i" ou com a coluna "h+i" (último bimestre) deverá ser o mesmo apresentado no "total k".

⁴ Limite anual mínimo a ser cumprido no encerramento do exercício.

⁵ Durante o exercício esse valor servirá para o monitoramento no art. 23 da LC 141/2012.

⁶ No último bimestre será utilizada a fórmula: VI(h+i) - (15 x IIIb/100)

Geysa Correia de Carvalho
Gerente de Contabilidade
CPF 053.767.447-45
CRC/RJ 103.147/O-6 Matr. 16.196

Everton Rezendes Costa
Secretário Mun. de Fazenda
Matr. 6438-6 / PMBM

Rodrigo Amorim Camargo
Controlador Geral do Município
Mat. 17372 OAB/RJ 119.661

Rodrigo D'Abreu Costa
Prefeito

RELATÓRIO RESUMIDO DA EXECUÇÃO ORÇAMENTÁRIA
 DEMONSTRATIVO DAS PARCERIAS PÚBLICO-PRIVADAS
 ORÇAMENTOS FISCAL E DA SEGURIDADE SOCIAL
 PERÍODO DE REFERÊNCIA : 6º Bimestre / 2016

Lei nº 11.079, de 30.12.2004, arts 22 e 28 - Anexo 13

R\$ 1,00

ESPECIFICAÇÃO	SALDO TOTAL EM 31 DE DEZEMBRO DO EXERCÍCIO ANTERIOR (a)	REGISTROS EFETUADOS EM 2016						SALDO TOTAL (c) = (a) + (b)
		NO BIMESTRE	ATÉ O BIMESTRE (b)					
TOTAL DE ATIVOS	0,0	0,0	0,0	0,0	0,0	0,0	0,0	0,0
Direitos Futuros	0,0	0,0	0,0	0,0	0,0	0,0	0,0	0,0
Ativos Contabilizados na SPE	0,0	0,0	0,0	0,0	0,0	0,0	0,0	0,0
Contrapartida para Provisões de PPP	0,0	0,0	0,0	0,0	0,0	0,0	0,0	0,0
TOTAL DE PASSIVOS (I)	0,0	0,0	0,0	0,0	0,0	0,0	0,0	0,0
Obrigações Não Relacionadas a Serviços	0,0	0,0	0,0	0,0	0,0	0,0	0,0	0,0
Contrapartida para Ativos da SPE	0,0	0,0	0,0	0,0	0,0	0,0	0,0	0,0
Provisões de PPP	0,0	0,0	0,0	0,0	0,0	0,0	0,0	0,0
GARANTIAS DE PPP(II)	0,0	0,0	0,0	0,0	0,0	0,0	0,0	0,0
SALDO LÍQUIDO DE PASSIVOS DE PPP (III) = (I-II)	0,0	0,0	0,0	0,0	0,0	0,0	0,0	0,0
PASSIVOS CONTINGENTES	0,0	0,0	0,0	0,0	0,0	0,0	0,0	0,0
Contraprestações Futuras	0,0	0,0	0,0	0,0	0,0	0,0	0,0	0,0
Riscos Não Provisionados	0,0	0,0	0,0	0,0	0,0	0,0	0,0	0,0
Outros Passivos Contingentes	0,0	0,0	0,0	0,0	0,0	0,0	0,0	0,0
ATIVOS CONTINGENTES	0,0	0,0	0,0	0,0	0,0	0,0	0,0	0,0
Serviços Futuros	0,0	0,0	0,0	0,0	0,0	0,0	0,0	0,0
Outros Ativos Contingentes	0,0	0,0	0,0	0,0	0,0	0,0	0,0	0,0

DESPESAS DE PPP	2015	2016	2017	2018	2019	2020	2021	2022	2023	2024	2025
	Do Ente Federado										
Das Estaduais Não-Dependentes											
TOTAL DAS DESPESAS	0,0	0,0	0,0	0,0	0,0	0,0	0,0	0,0	0,0	0,0	0,0
RECEITA CORRENTE LÍQUIDA (RCL)	390.672.431,1	403.605.077,1	417.151.735,7	431.067.013,8	445.425.782,6	450.273.514,0	475.618.170,3	481.470.268,2	507.852.836,9	524.761.093,8	542.274.457,2
TOTAL DAS DESPESAS / RCL (%)	0,0	0,0	0,0	0,0	0,0	0,0	0,0	0,0	0,0	0,0	0,0

FONTE:

SIGFIS - Versão 2018 Data de Emissão: 06/06/2018 15:20h

Grysa Corrêa de Carvalho
 Gerente de Contabilidade
 CPF 053.797.447-45
 CRC/RJ 105.147/0-6 Mat. 16.196

Everton Rezende Costa
 Secretário Municipal de Fazenda
 Matr/6437-6 / PMBM

Rodrigo Amorim Caprango
 Controlador Geral do Município
 Mat. 17372 OAB/RJ 119.661

Rodrigo Drable Costa
 Prefeito

DEMONSTRATIVO SIMPLIFICADO DO RELATÓRIO RESUMIDO DA EXECUÇÃO ORÇAMENTÁRIA
DEMONSTRATIVO SIMPLIFICADO
ORÇAMENTOS FISCAL E DA SEGURIDADE SOCIAL
PERÍODO DE REFERÊNCIA : 6º Bimestre / 2016

LRF, art 48 - Anexo 14

		RS\$,00			
BALANÇO ORÇAMENTÁRIO - RECEITAS		Até o bimestre			
Previsão Inicial de Receita		493.758.000,0			
Previsão Atualizada da Receita		611.417.781,6			
Receitas Realizadas		465.992.147,6			
Deficit Orçamentário		24.005.483,9			
Saldos de Exercícios Anteriores (utilizados para créditos adicionais)		0,0			
BALANÇO ORÇAMENTÁRIO - DESPESAS		Até o bimestre			
Dotação Inicial		493.758.000,0			
Créditos Adicionais		117.659.781,6			
Dotação Atualizada		611.417.781,6			
Despesas Empenhadas		489.997.631,5			
Despesas Liquidadas		456.765.606,2			
Superavit Orçamentário		9.226.541,4			
DESPESAS POR FUNÇÃO/SUBFUNÇÃO		Até o bimestre			
Despesas Empenhadas		489.997.631,6			
Despesas Liquidadas		456.765.606,1			
RECEITA CORRENTE LÍQUIDA - RCL		Até o bimestre			
Receita Corrente Líquida		425.770.730,9			
RECEITAS/DESPESAS DOS REGIMES DE PREVIDENCIA		Até o bimestre			
Regime Próprio de Previdência Social dos Servidores Públicos		34.872.262,9			
Receitas Previdenciárias realizadas (III)		55.450.307,0			
Despesas Previdenciárias liquidadas (IV)		-20.618.044,1			
Resultado Previdenciário (III-IV)					
RESULTADOS NOMINAL E PRIMÁRIO		Meta Fixada no Anexo de Metas Fiscais da LDO (a)	Resultado Apurado Até o Bimestre (b)	% em Relação à Meta (b/a)	
Resultado Nominal		26.900.000,0	12.904.269,6	48,0%	
Resultado Primário		5.880.000,0	-15.030.657,4	-255,6%	
MOVIMENTAÇÃO DE RESTOS A PAGAR		Inscrição	Cancelamento até o bimestre	Pagamento até o bimestre	Saldo a pagar
POR PODER					
RESTOS A PAGAR PROCESSADOS					
Poder Executivo		35.215.020,2	3.456.019,9	23.054.899,1	8.704.101,2
Poder Legislativo		0,0	0,0	0,0	0,0
RESTOS A PAGAR NÃO PROCESSADOS					
Poder Executivo		77.107.890,4	12.919.958,0	39.076.441,5	25.111.490,9
Poder Legislativo		32.994,6	6.243,3	22.123,0	4.628,3
TOTAL		112.355.905,2	16.382.221,2	62.153.463,6	33.820.220,4
DESPESAS COM MANUTENÇÃO E DESENVOLVIMENTO DO ENSINO - MDE		Valor Apurado até o bimestre	Limites Constitucionais Anuais		
Mínimo Anual de 25% das Receitas de Impostos na Manutenção e Desenvolvimento do Ensino - MDE		83.561.930,1	%Mínimo Aplicar Exerc	%Aplicado até o bimestre	
			25%	39,5%	
Mínimo Anual de 60% do FUNDEB na Remuneração do Magistério com Ensino Fundamental e Educação Infantil		66.535.735,8	60%	86,4%	
RECEITAS DE OPERAÇÕES DE CRÉDITO E DESPESAS DE CAPITAL		Valor Apurado Até o Bimestre	Saldo a Realizar		
Receita de Operação de Crédito		614.935,0	-516.365,6		
Despesa de Capital Líquida		23.409.899,6	104.936.074,6		
PROJEÇÃO ATUARIAL DOS REGIMES DE PREVIDÊNCIA		Exercício em Referência	10º Exercício	20º Exercício	35º Exercício
Regime Próprio de Previdência Social dos Servidores Públicos					
Receitas Previdenciárias (IV)		7.259.521,4	15.776.207,9	9.258.373,4	286.339,6
Despesas Previdenciárias (V)		20.561,4	80.126.356,3	80.790.286,8	51.192.894,5
Resultado Previdenciário (VI)=(IV-V)		7.238.960,1	-64.350.148,4	-71.531.913,4	-50.906.494,9
RECEITA DA ALIENAÇÃO DE ATIVOS E APLICAÇÃO DOS RECURSOS		Valor Apurado Até o Bimestre	Saldo a Realizar		
Receita de Capital Resultante da Alienação de Ativos		0,0	60.000,0		
Aplicação dos Recursos da Alienação de Ativos		0,0	0,0		
DESPESAS COM AÇÕES E SERVIÇOS PÚBLICOS DE SAÚDE		Valor Apurado Até o Bimestre	Limite Constitucional Anual		
Despesas Próprias com Ações e Serviços Públicos de Saúde		48.215.719,0	%Mínimo a Aplicar no Exercício	% Aplicado até o bimestre	
			15,0%	21,8%	
DESPESAS DE CARÁTER CONTINUADO, DERIVADAS DE PPP'S CONTRATADAS		Valor Apurado no Exercício Corrente			
Total das despesas / RCL (%)		0,0%			

FONTE :

Nota :

SIGFIS - Versão 2018

Graysa Correia de Carvalho
Garante de Contabilidade

CPF 053.797.447-45
CRC/RJ 106 14710-0 Mat. 18.196

Everton Rezende Costa
Secretário Murr. de Fazenda

Matr. 54386 / PMBM
Data de Emissão: 06/06/2018 15:20h

Rodrigo D'Ávila Costa
Prefeito

Anexo 14 do RREO

MUNICÍPIO DE BARRA MANSA - GOVERNO EXECUTIVO
RELATÓRIO DE GESTÃO FISCAL
DEMONSTRATIVO DA DESPESA COM PESSOAL
ORÇAMENTOS FISCAL E DA SEGURIDADE SOCIAL
PERÍODO DE REFERÊNCIA : 3º Quadrimestre / 2016

RGF - ANEXO 1

R\$ 1,00

DESPESA COM PESSOAL	DESPESA EXECUTADAS Jan/2016 até Dez/2016		
	LIQUIDADAS	INSCRITAS EM RP NÃO PROCESSADOS	TOTAL
DESPESA BRUTA COM PESSOAL (I)	242.219.068,5	7.136.265,3	249.355.333,8
Pessoal Ativo	188.873.088,4	7.112.941,5	195.986.029,9
Pessoal Inativo e Pensionista	52.568.391,9	-3.662,3	52.564.729,6
Outras Despesas de Pessoal Decorrentes de Contratos de Terceirização (art. 18, § 1º da LRF)	777.588,1	26.986,2	804.574,2
Despesas não Computadas (art. 19, § 1º da LRF) (II)	53.542.825,1	-3.662,3	53.539.162,8
(-) Decorrentes de Decisão Judicial	43.842,6	0,0	43.842,6
(-) Inativos e Pensionistas com Recursos Vinculados	52.568.391,9	-3.662,3	52.564.729,6
(-) Indenizações por Demissão e Incentivos à Demissão Voluntária	930.590,6	0,0	930.590,6
(-) Despesas de Exercícios Anteriores	0,0	0,0	0,0
DESPESA TOTAL COM PESSOAL - DTP (IV)=(I - II)	188.676.243,4	7.139.927,6	195.816.171,0
APURAÇÃO DO CUMPRIMENTO DO LIMITE LEGAL			VALOR
RECEITA CORRENTE LÍQUIDA - RCL (V)			425.770.731,1
% do TOTAL DA DESPESA LÍQUIDA COM PESSOAL PARA FINS DE APURAÇÃO DO LIMITE - TDP sobre a RCL (VI) = (IV / V) * 100			45,99 %
LIMITE MÁXIMO (inciso III, art. 20 da LRF) - <54,00%>			229.916.194,8
LIMITE PRUDENCIAL (§ único, art. 22 da LRF) - <51,30%>			218.420.385,1
LIMITE DE ALERTA (inciso II do § 1º do art. 59 da LRF) - <48,6%>			206.924.575,3

Geysa Correia de Carvalho
Gerente de Contabilidade
CPF 853.797.447-45
CRC/RJ 165.147/0-5 Matr. 16.196

Everton Rezende Costa
Secretário Mun. de Fazenda
Matr. 6438-6 / PMBM

Rodrigo Amorim Camargo
Controlador Geral do Município
Mat. 17372 OAB/RJ 119.661

Rodrigo Drable Costa
Prefeito

MUNICÍPIO DE BARRA MANSÁ
RELATÓRIO DE GESTÃO FISCAL
DEMONSTRATIVO DA DÍVIDA CONSOLIDADA
ORÇAMENTOS FISCAL E DA SEGURIDADE SOCIAL
PERÍODO DE REFERÊNCIA : 3º Quadrimestre / 2016

LRF, art 55, inciso I, alínea "b" - Anexo 2

R\$ 1,00

DÍVIDA CONSOLIDADA	SALDO EXERCÍCIO ANTERIOR	SALDO DO EXERCÍCIO DE 2016		
		1º Quadrimestre	2º Quadrimestre	3º Quadrimestre
DÍVIDA CONSOLIDADA - DC (I)	66.002.124,0	75.550.775,0	74.670.626,4	56.141.856,8
Dívida Mobiliária	0,0	0,0	0,0	0,0
Dívida Contratual	66.002.124,0	56.117.739,3	58.543.378,5	18.184.365,2
Interna	66.002.124,0	56.117.739,3	58.543.378,5	17.293.255,2
Externa	0,0	0,0	0,0	891.110,0
Precatórios Posteriores a 5.5.2000 (inclusive)	0,0	19.433.035,7	16.127.247,9	37.957.491,6
Outras Dívidas	0,0	0,0	0,0	0,0
DEDUÇÕES(II)'	0,0	15.693.593,2	22.351.049,7	0,0
Disponibilidade de Caixa Bruta	20.839.978,8	31.994.515,4	33.133.760,1	32.204.168,4
(-) RP Processados (Exceto Precatórios)	30.245.477,9	16.300.922,2	10.782.710,4	52.286.629,8
DÍVIDA CONSOLIDADA LÍQUIDA - DCL (III) = (I - II)	66.002.124,0	59.857.181,8	52.319.576,7	56.141.856,8
RECEITA CORRENTE LÍQUIDA - RCL	390.672.481,1	406.988.671,9	414.013.833,1	425.770.731,1
% da DC sobre a RCL [I / RCL]	16,89 %	14,71 %	12,64 %	13,19 %
% da DCL sobre a RCL [III / RCL]	16,89 %	14,71 %	12,64 %	13,19 %
LIMITE DEFINIDO POR RESOLUÇÃO DO SENADO FEDERAL	120,00 %	120,00 %	120,00 %	120,00 %
LIMITE DE ALERTA (inciso III, §1º do art. 59 - LRF) - 48,6%	120,00 %	120,00 %	120,00 %	120,00 %

DETALHAMENTO DA DÍVIDA CONTRATUAL	SALDO EXERCÍCIO ANTERIOR	SALDO DO EXERCÍCIO DE 2016		
		Até o 1º Quadrimestre	Até o 2º Quadrimestre	Até o 3º Quadrimestre
DÍVIDA CONTRATUAL (IV = V + VI + VII + VIII)	66.002.124,0	56.117.739,3	58.543.378,5	18.184.365,2
DÍVIDA DE PPP (V)	0,0	0,0	0,0	0,0
PARCELAMENTOS DE DÍVIDAS (VI)	60.722.028,4	292.612,6	244.551,8	0,0
De Tributos	0,0	0,0	0,0	0,0
De Contribuições Sociais	315.636,8	292.612,6	244.551,8	0,0
Previdenciárias	315.636,8	292.612,6	244.551,8	0,0
Demais Contribuições Sociais	0,0	0,0	0,0	0,0
Do FGTS	0,0	0,0	0,0	0,0
Com Instituição Não Financeira	60.406.391,6	0,0	0,0	0,0
DÍVIDA COM INSTITUIÇÃO FINANCEIRA (VII)	2.779.637,1	55.825.126,7	58.298.826,7	18.184.365,2
Interna	2.779.637,1	55.825.126,7	58.298.826,7	17.293.255,2
Externa	0,0	0,0	0,0	891.110,0
DEMAIS DÍVIDAS CONTRATUAIS (VIII)	2.500.458,5	0,0	0,0	0,0

OUTROS VALORES NÃO INTEGRANTES DA DC	SALDO EXERCÍCIO ANTERIOR	SALDO DO EXERCÍCIO DE 2016		
		Até o 1º Quadrimestre	Até o 2º Quadrimestre	Até o 3º Quadrimestre
PRECATÓRIOS ANTERIORES A 5.5.2000	0,0	0,0	0,0	0,0
INSUFICIÊNCIA FINANCEIRA	9.405.499,1	0,0	0,0	20.082.461,4
DEPÓSITOS	0,0	0,0	0,0	0,0
RP NÃO PROCESSADOS DE EXERCÍCIOS ANTERIORES	80.525.224,7	52.735.624,1	45.358.536,7	29.963.986,5
ANTECIPAÇÕES DE RECEITA ORÇAMENTÁRIA - ARO	0,0	0,0	0,0	0,0


Geysa Correa de Carvalho
Gerente de Contabilidade
CPF 853.797.447-45
CRC/RJ 165.147/0-8 Matr. 16.19F


Everton Rezende Costa
Secretário Mun. de Fazenda
Matr. 6438-4 / PMBM

Rodrigo Amorim Camargo
Controlador Geral do Município
Mat. 17372 OAB/RJ 119.661

Rodrigo Drable Costa
Prefeito

DÍVIDA CONSOLIDADA PREVIDENCIÁRIA	REGIME PREVIDENCIÁRIO			
	SALDO EXERCÍCIO ANTERIOR	SALDO DO EXERCÍCIO DE 2016		
		Até o 1º Quadrimestre	Até o 2º Quadrimestre	Até o 3º Quadrimestre
DÍVIDA CONSOLIDADA PREVIDENCIÁRIA (IX)	153.712,7	920.118.388,0	920.118.388,0	406.093,1
Passivo Atuarial	153.712,7	920.118.388,0	920.118.388,0	406.093,1
Demais Dívidas	0,0	0,0	0,0	0,0
DEDUÇÕES(X)¹	0,0	132.073,9	191.457,1	0,0
Disponibilidade de Caixa Bruta	289.101,8	448.493,5	387.601,3	2.170.872,1
Investimento do RPPS	37.648,4	115.726,4	236.001,8	371.603,7
(-) Restos a Pagar Processados	4.296.827,0	432.146,0	432.146,0	9.199.626,8
OBRIGAÇÕES NÃO INTEGRANTES DA DC	3.970.076,8	0,0	0,0	6.657.151,0
Precatórios anteriores a 5.5.2000	0,0	0,0	0,0	0,0
Insuficiência Financeira	3.970.076,8	0,0	0,0	6.657.151,0
Depósitos	4.296.827,0	432.146,0	432.146,0	9.199.626,8
Outras Obrigações	0,0	0,0	0,0	0,0
DÍVIDA CONSOLIDADA LÍQUIDA DO RPPS (XI) = (IX - X)	153.712,7	919.986.314,1	919.926.930,9	406.093,1


 Geyza Correia de Carvalho
 Gerente de Contabilidade
 CPF 053.797.447-45
 DRQ/RJ 105.14710-6 Matr. 16.196


 Everton Rezende Costa
 Secretário Mun. de Fazenda
 Matr. 6438-6 / PMBM


 Rodrigo Amorim Camargo
 Controlador Geral do Município
 Matr. 17372 OAB/RJ 119.661


 Rodrigo D'Abreu Costa
 Prefeito

MUNICÍPIO DE BARRA MANSA
RELATÓRIO DE GESTÃO FISCAL
DEMONSTRATIVO DAS GARANTIAS E CONTRAGARANTIAS DE VALORES
ORÇAMENTOS FISCAL E DA SEGURIDADE SOCIAL
PERÍODO DE REFERÊNCIA : 3º Quadrimestre / 2016

LRF, art 55, inciso I, alínea "c" e art. 40, § 1º - Anexo 3

R\$1,00


GARANTIAS	SALDO DO EXERCÍCIO ANTERIOR	SALDO DO EXERCÍCIO DE 2016		
		Até o 1º Quadrimestre	Até o 2º Quadrimestre	Até o 3º Quadrimestre
EXTERNAS (I)	0,0	0,0	0,0	0,0
Aval ou fiança em operações de crédito	0,0	0,0	0,0	0,0
Outras Garantias	0,0	0,0	0,0	0,0
INTERNAS (II)	0,0	0,0	0,0	0,0
Aval ou fiança em operações de crédito	0,0	0,0	0,0	0,0
Outras garantias	0,0	0,0	0,0	0,0
TOTAL (I + II)	0,0	0,0	0,0	0,0
RECEITA CORRENTE LÍQUIDA - RCL	390.672.481,1	406.988.671,9	414.013.833,1	425.770.731,1
% do TOTAL DAS GARANTIAS sobre a RCL	0,00 %	0,00 %	0,00 %	0,00 %
LIMITE DEFINIDO POR RESOLUÇÃO DO SENADO FEDERAL	22,00 %	22,00 %	22,00 %	22,00 %


CONTRAGARANTIAS	SALDO DO EXERCÍCIO ANTERIOR	SALDO DO EXERCÍCIO DE 2016		
		Até o 1º Quadrimestre	Até o 2º Quadrimestre	Até o 3º Quadrimestre
GARANTIAS EXTERNAS (I)	0,0	0,0	0,0	0,0
Aval ou fiança em operações de crédito	0,0	0,0	0,0	0,0
Outras garantias	0,0	0,0	0,0	0,0
GARANTIAS INTERNAS (II)	0,0	0,0	0,0	0,0
Aval ou fiança em operações de crédito	0,0	0,0	0,0	0,0
Outras garantias	0,0	0,0	0,0	0,0
TOTAL DAS CONTRAGARANTIAS (I + II)	0,0	0,0	0,0	0,0


MEDIDAS CORRETIVAS :

Nota :

O limite do saldo global das garantias concedidas pelo Município poderá ser elevado para 32% da RCL, desde que, cumulativamente, quando aplicável, o garantidor obedeça às normas fixas nos incisos I a IV do parágrafo único do artigo 9º da Resolução SF nº 43/2001, com redação dada pela Resolução SF nº 3/2002, publicada no D.O.U. de 03/04/2002.


Geysa Carneiro de Carvalho
Gerente de Contabilidade
CPF 853.797.447-45
CRC/RJ 165.147/O-8 Inst. 18.196


Everton Fereze de Costa
Secretário Mun. de Fazenda
Matr. 6438-6 / PMBM


Rodrigo Amorim Camargo
Controlador Geral do Município
Mat. 17372 OAB/RJ 119.661


Rodrigo Drable Costa
Prefeito

MUNICÍPIO DE BARRA MANSA
RELATÓRIO DE GESTÃO FISCAL
DEMONSTRATIVO DAS OPERAÇÕES DE CRÉDITO
ORÇAMENTOS FISCAL E DA SEGURIDADE SOCIAL
PERÍODO DE REFERÊNCIA : 3º Quadrimestre / 2016

LRF, art 55, inciso I, alínea "d" e Inciso III alínea "c" - Anexo 4

R\$1,00

OPERAÇÕES DE CRÉDITO	OPERAÇÕES REALIZADAS Até o 3º Quadrimestre	
	No Quadr.	Até o Quadr.
SUJEITAS AO LIMITE PARA FINS DE CONTRATAÇÃO (I)	0,0	0,0
Mobiliária	0,0	0,0
Interna	0,0	0,0
Externa	0,0	0,0
Contratual	0,0	0,0
Interna	0,0	0,0
Abertura de Crédito	0,0	0,0
Aquisição Financiada de Bens e Arredondamento Mercantil Financeiro	0,0	0,0
Derivadas de PPP	0,0	0,0
Demais Aquisições Financiadas	0,0	0,0
Antecipação de Receita	0,0	0,0
Pela Venda a Termo de Bens e Serviços	0,0	0,0
Demais Antecipações de Crédito	0,0	0,0
Assunção, reconhecimento e Confissão de Dívidas (LRF, art. 29, § 1º)	0,0	0,0
Outras Operações de Crédito	0,0	0,0
Externa	0,0	0,0
Contratuais	0,0	0,0
NÃO SUJEITAS AO LIMITE PARA FINS DE CONTRATAÇÃO (II)	0,0	0,0
Parcelamento de Dívidas	0,0	0,0
De Tributos	0,0	0,0
De Contribuições Sociais	0,0	0,0
Previdenciárias	0,0	0,0
Demais Contribuições Sociais	0,0	0,0
Do FGTS	0,0	0,0
Melhoria da Administração de Receitas e da Gestão Fiscal, Financeira e Patrimonial	0,0	0,0
Programa de Iluminação Pública - RELUZ	0,0	0,0
Amparadas pelo art. 9-N da resolução nº 2827/01 do CMN	0,0	0,0
APURAÇÃO DO CUMPRIMENTO DOS LIMITES	VALOR	% SOBRE RCL
RECEITA CORRENTE LÍQUIDA - RCL	425.770.731,10	--
OPERAÇÕES VEDADAS (III)	--	--
TOTAL CONSIDERADO PARA FINS DE APURAÇÃO DO CUMPRIMENTO DO LIMITE (IV) = (Ia + III)	0,00	0,00 %
LIMITE DEFINIDO POR RESOLUÇÃO DO SENADO FEDERAL PARA AS OPERAÇÕES DE CRÉDITO INTERNAS E EXTERNAS (Inciso I do artigo 7º da Resolução SF nº 43/2001)	68.123.316,98	16 %
OPERAÇÕES DE CRÉDITO POR ANTECIPAÇÃO DA RECEITA sobre a RCL	0,00	0,00 %
LIMITE DEFINIDO POR RESOLUÇÃO DO SENADO FEDERAL PARA AS OPERAÇÕES DE CRÉDITO POR ANTECIPAÇÃO DA RECEITA (Artigo 10 da Resolução SF nº 43/2001)	0,00	0 %
TOTAL CONSIDERADO PARA CONTRATAÇÃO DE NOVAS OPERAÇÕES DE CRÉDITO (V) = (IV + IIa)	0,00	0,00 %

Graysa Carolina de Carvalho
Gerente de Contabilidade
CPF 053.797.447-45
CRC/RJ 165.147/0-0 Mat. 16.196

Everton Rezende Costa
Secretário Mun. de Fazenda
Matr. 6428-6 / P/BMB

Rodrigo Amorim Camargo
Controlador Geral do Município
Mat. 17372 OAB/RJ 119.661

Rodrigo D'Abreu Costa
Prefeito

Nota :

MUNICÍPIO DE BARRA MANSÁ - PODER EXECUTIVO
RELATÓRIO DE GESTÃO FISCAL
DEMONSTRATIVO DA DISPONIBILIDADE DE CAIXA E DOS RESTOS A PAGAR
PERÍODO DE REFERÊNCIA : 3º Quadrimestre / 2016

RGF - Anexo 5 (LRF, art.55, Inciso III, alínea "a")

R\$1,00

DESTINAÇÃO DE RECURSOS	DISPONIBILIDADE DE CAIXA BRUTA (a)	OBRIGAÇÕES FINANCEIRAS				DISPONIBILIDADE DE CAIXA LÍQUIDA (ANTES DA INSCRIÇÃO EM RESTOS A PAGAR NÃO PROCESSADOS DO EXERCÍCIO) (f) = (a - (b + c + d + e))	Restos a Pagar Empenhados e Não Liquidados do Exercício	Empenhos Não Liquidados Cancelados (Não Inscritos Por Insuficiência Financeira)
		Restos a Pagar Liquidados e Não Pagos		Restos a Pagar Empenhados e Não Liquidados de Exercícios Anteriores (d)	Demais Obrigações Financeiras (e)			
		De exercícios anteriores (b)	Do exercício (c)					
a - MANUT DESENV ENSINO <i>Rodrigo Drable Costa</i>	0,0	-282.616,6	860.325,2	510.505,0	0,0	-1.088.213,6	1.604.044,8	0,0
b - TRANSF FUNDEB	0,0	172.643,0	0,0	77.802,4	0,0	-250.445,4	0,0	0,0
c - AÇÕES E SERV PÚBL SAÚDE	11.962.670,3	37.807,2	1.751.013,0	1.953.767,3	0,0	8.220.082,8	12.203.556,0	0,0
d - CONVÊNIO SAÚDE	0,0	0,0	0,0	0,0	0,0	0,0	0,0	0,0
e - CONVÊNIO EDUCAÇÃO	0,0	0,0	0,0	-383.267,4	0,0	383.267,4	0,0	0,0
f - DEMAIS CONVÊNIO	10.090,5	-2.085.516,3	198.282,1	16.656.332,6	0,0	-14.759.007,9	99.789,7	0,0
g - ASSIST SOCIAL	621.728,1	0,0	216.731,9	54.457,2	0,0	350.539,0	315.198,9	0,0
h - CONTRIB CUST SERV ILUM PÚBL	0,0	0,0	0,0	0,0	0,0	0,0	0,0	0,0
i - CONTRIB INTERV DOM ECON - CIDE	0,0	0,0	0,0	0,0	0,0	0,0	0,0	0,0
j - OUTRAS VINCULAÇÕES	14.379.652,9	-572.718,9	0,0	2.568.802,7	0,0	12.383.569,1	0,0	0,0
TOTAL DOS RECURSOS VINCULADOS (I)	26.974.141,8	-2.730.401,6	3.026.352,2	21.438.399,8	0,0	5.239.791,4	14.222.589,4	0,0
l - ORDINÁRIOS	5.454.580,2	11.912.008,8	48.274.630,8	4.244.999,9	0,0	-67.859.323,1	15.523.617,3	0,0
m - ROYALTIES	51.786,9	-477.506,0	0,0	773.589,6	0,0	-244.296,7	458.007,3	0,0
n - Oper de Créd - Emprést não Específicos	0,0	0,0	0,0	-1.333.982,3	0,0	1.333.982,3	0,0	0,0
o - ALIENAÇÃO DE BENS	0,0	0,0	0,0	0,0	0,0	0,0	0,0	0,0
TOTAL DOS RECURSOS NÃO VINCULADOS (II)	9.506.369,1	11.434.502,8	48.274.630,8	3.684.607,2	0,0	-66.769.637,5	15.981.624,6	0,0
TOTAL (III) = (I) + (II)	32.480.508,9	8.704.101,2	51.300.983,0	25.123.007,0	0,0	-61.529.846,1	30.204.214,0	0,0
REGIME PRÓPRIO DE PREVIDÊNCIA	2.542.475,8	0,0	0,0	0,0	0,0	746.408,1	0,0	0,0

Grysa Carvalho
Gerente de Contabilidade
CPF 033.767.447-45
CRC/RJ 105.147/0-0 Matr. 16.199

Everton Razzande Costa
Secretário Mun. de Fazenda
Matr. 64.68-6 / PMBM

Rodrigo Amorim Camargo
Controlador-Gen. do Município
Mat. 17372 OAB/RJ 119.661

SIGFIS - Versão 2018

Data de Emissão: 06/06/2018 15:21h


MUNICÍPIO DE BARRA MANSA - PODER EXECUTIVO
RELATÓRIO DE GESTÃO FISCAL
DEMONSTRATIVO DOS LIMITES
ORÇAMENTOS FISCAL E DA SEGURIDADE SOCIAL
PERÍODO DE REFERÊNCIA : 3º Quadrimestre / 2016


LRF, art 48 - Anexo 6 (Demonstrativo Simplificado do Relatório de Gestão Fiscal)


R\$ 1,00

RECEITA CORRENTE LÍQUIDA	VALOR ATÉ O BIMESTRE	
Receita Corrente Líquida	425.770.731,1	
DESPESA COM PESSOAL		
	VALOR	% SOBRE A RCL
Total da Despesa com Pessoal - TDP	195.816.171,0	45,99 %
Limite Legal (inciso III, art. 20 da LRF)	229.916.194,8	54,00 %
Limite Prudencial (§ único, art. 22 da LRF)	218.420.385,1	51,30 %
DÍVIDA		
	VALOR	% SOBRE A RCL
Dívida Consolidada Líquida	56.141.856,8	13,19 %
Limite Definido por Resolução do Senado Federal	-	120,00 %
GARANTIA DE VALORES		
	VALOR	% SOBRE A RCL
Total das Garantias	0,0	0,00 %
Limite Definido por Resolução do Senado Federal	93.669.560,8	22,00 %
OPERAÇÕES DE CRÉDITO		
	VALOR	% SOBRE A RCL
Operações de Crédito Internas e Externas	0,0	0,00 %
Operações de Crédito por Antecipação da Receita	0,0	0,00 %
Limite Definido por Resolução do Senado Federal para Operações de Crédito Internas e Externas	68.123.317,0	16,00 %
Limite Definido por Resolução do Senado Federal para Operações de Crédito por Antec. da Receita	0,0	0,00 %
RESTOS A PAGAR		
	Inscrição em Restos a Pagar NÃO PROCESSADOS	Disponibilidade de Caixa Líquida (antes da Inscrição em Restos Pag Não Proc)
Valor apurado nos demonstrativos respectivos	32.459.281,2	0,0

Nota :


Gleyza Correia de Carvalho
Gerente de Contabilidade
CPF 053.797.447-45
CRC/RJ 105.14710-8 Matr. 16.196


Everton Rezende Costa
Secretário Muni. de Fazenda
Matr. 5438/6 / PMBM


Rodrigo Amorim Camargo
Controlador Geral do Município
Mat. 17372 OAB/RJ 119.661


Rodrigo Drable Costa
Prefeito

MUNICÍPIO DE BARRA MANSA
DEMONSTRATIVO CONSOLIDADO DO RELATÓRIO DE GESTÃO FISCAL
DEMONSTRATIVO DA DESPESA COM PESSOAL
 ORÇAMENTOS FISCAL E DA SEGURIDADE SOCIAL
 PERÍODO DE REFERÊNCIA : 3º Quadrimestre / 2016

RGF - ANEXO 1

R\$ 1,00

DESPESA COM PESSOAL	DESPESA EXECUTADAS Jan/2016 até Dez/2016		
	LIQUIDADAS	INSCRITAS EM RP NÃO PROCESSADOS	TOTAL
DESPESA BRUTA COM PESSOAL (I)	252.441.920,5	7.165.765,3	259.607.685,8
Pessoal Ativo	199.095.940,5	7.142.441,5	206.238.381,9
Pessoal Inativo e Pensionista	52.568.391,9	-3.662,3	52.564.729,6
Outras Despesas de Pessoal Decorrentes de Contratos de Terceirização (art. 18, § 1º da LRF)	777.588,1	26.986,2	804.574,2
Despesas não Computadas (art. 19, § 1º da LRF) (II)	54.040.920,4	-3.662,3	54.037.258,1
(-) Decorrentes de Decisão Judicial	43.842,6	0,0	43.842,6
(-) Inativos e Pensionistas com Recursos Vinculados	52.568.391,9	-3.662,3	52.564.729,6
(-) Indenizações por Demissão e Incentivos à Demissão Voluntária	1.428.685,9	0,0	1.428.685,9
(-) Despesas de Exercícios Anteriores	0,0	0,0	0,0
DESPESA TOTAL COM PESSOAL - DTP (IV)=(I - II)	198.401.000,0	7.169.427,6	205.570.427,7
APURAÇÃO DO CUMPRIMENTO DO LIMITE LEGAL			VALOR
RECEITA CORRENTE LÍQUIDA - RCL (V)			425.770.731,1
% do TOTAL DA DESPESA LÍQUIDA COM PESSOAL PARA FINS DE APURAÇÃO DO LIMITE - TDP sobre a RCL (VI) = (IV / V) * 100			48,28 %
LIMITE MÁXIMO (inciso III, art. 19 da LRF) - <60,00%>			255.462.438,7
LIMITE PRUDENCIAL (§ único, art. 22 da LRF) - <57,00%>			242.689.316,7
LIMITE DE ALERTA (inciso II do §1º do art. 59 da LRF) - <48,6%>			206.924.575,3

Grysa Carneira de Carvalho
 Gerente da Contabilidade
 CPF 053.797.447-45
 CRC/RJ 165 147/O-0 Matr. 16.196

Everton Razezde Costa
 Secretário Muni. de Fazenda
 Matr. 6438,6 / PMBM

Rodrigo Amorim Camargo
 Controlador Geral do Município
 Mat. 17372 OAB/RJ 119.661

Rodrigo D'Abreu Costa
 Prefeito

MUNICÍPIO DE BARRA MANSA
DEMONSTRATIVO CONSOLIDADO DO RELATÓRIO DE GESTÃO FISCAL
DEMONSTRATIVO DA DISPONIBILIDADE DE CAIXA E DOS RESTOS A PAGAR
PERÍODO DE REFERÊNCIA : 3º Quadrimestre / 2016

RGF - Anexo 5 (LRF, art 55, Inciso III, alínea "a")

DESTINAÇÃO DE RECURSOS	DISPONIBILIDADE DE CAIXA BRUTA (a)	OBRIGAÇÕES FINANCEIRAS				DISPONIBILIDADE DE CAIXA LÍQUIDA (ANTES DA INSCRIÇÃO EM RESTOS A PAGAR NÃO PROCESSADOS DO EXERCÍCIO (f) = (a - (b + c + d + e))	Restos a Pagar Empenhados e Não Liquidados do Exercício	Empenhos Não Liquidados Cancelados (Não Inscritos Por Insuficiência Financeira)
		Restos a Pagar Liquidados e Não Pagos		Restos a Pagar Empenhados e Não Liquidados de Exercícios Anteriores (d)	Demais Obrigações Financeiras (e)			
		De exercícios anteriores (b)	Do exercício (c)					
a - MANUT DESENV ENSINO	0,0	-282.616,6	860.325,2	510.505,0	0,0	1.604.044,8	0,0	
b - TRANSF FUNDEB	0,0	172.643,0	0,0	77.802,4	0,0	0,0	0,0	
c - AÇÕES E SERV PÚBL SAÚDE	11.962.670,3	37.807,2	1.751.013,0	1.953.767,3	0,0	12.203.556,0	0,0	
d - CONVÊNIO SAÚDE	0,0	0,0	0,0	0,0	0,0	0,0	0,0	
e - CONVÊNIO EDUCAÇÃO	0,0	0,0	0,0	-383.267,4	0,0	0,0	0,0	
f - DEMAIS CONVÊNIO	10.090,5	-2.085.516,3	198.282,1	16.656.332,6	0,0	99.789,7	0,0	
g - ASSIST SOCIAL	621.728,1	0,0	216.731,9	54.457,2	0,0	315.198,9	0,0	
h - CONTRIB CUST SERV ILLUM PÚBL	0,0	0,0	0,0	0,0	0,0	0,0	0,0	
i - CONTRIB INTERV DOM ECON - CIDE	0,0	0,0	0,0	0,0	0,0	0,0	0,0	
j - OUTRAS VINCULAÇÕES	14.379.652,9	-572.718,9	0,0	2.568.802,7	0,0	0,0	0,0	
TOTAL DOS RECURSOS VINCULADOS (I)	26.974.141,8	-2.730.401,6	3.026.352,2	21.438.399,8	0,0	14.222.589,4	0,0	
l - ORDINÁRIOS	5.549.843,5	11.912.008,8	48.274.630,8	4.249.628,2	8.883.166,1	15.523.617,3	0,0	
m - ROYALTIES	51.786,9	-477.506,0	0,0	773.589,6	0,0	458.007,3	0,0	
n - Oper de Créd - Emprést não Específicos	0,0	0,0	0,0	-1.333.982,3	0,0	0,0	0,0	
o - ALIENAÇÃO DE BENS	0,0	0,0	0,0	0,0	0,0	0,0	0,0	
TOTAL DOS RECURSOS NÃO VINCULADOS (II)	5.601.690,4	11.434.502,8	48.274.630,8	3.689.235,5	8.883.166,1	15.981.624,6	0,0	
TOTAL (III) = (I) + (II)	32.575.772,2	8.704.101,2	51.300.983,0	25.127.635,3	8.883.166,1	30.204.214,0	0,0	
REGIME PRÓPRIO DE PREVIDÊNCIA	2.542.475,8	0,0	0,0	0,0	1.796.067,7	0,0	0,0	

Crysa Correia de Carvalho
 Gerente de Contabilidade
 CPF 053.757.447-45
 CRC/RJ 165.147/O-0 Matr. 16.196

Everton Razezende Costa
 Secretário Mun. de Fazenda
 Matr. 6758-6 / PMBEM

Rodrigo Amorim Camargo
 Controlador Geral do Município
 Matr. 17372 OAB/RJ 119.661

SIGFIS - Versão 2018

Data de Emissão: 06/06/2018 15:50h

MUNICÍPIO DE BARRA MANSA
DEMONSTRATIVO CONSOLIDADO DO RELATÓRIO DE GESTÃO FISCAL
DEMONSTRATIVO DOS LIMITES
ORÇAMENTOS FISCAL E DA SEGURIDADE SOCIAL
PERÍODO DE REFERÊNCIA : 3º Quadrimestre / 2016


LRF, art 48 - Anexo 6 (Demonstrativo Simplificado do Relatório de Gestão Fiscal)

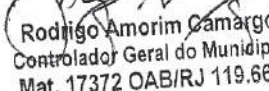
R\$ 1,00

RECEITA CORRENTE LÍQUIDA	VALOR ATÉ O BIMESTRE	
Receita Corrente Líquida	425.770.731,1	
DESPESA COM PESSOAL	VALOR	% SOBRE A RCL
Total da Despesa com Pessoal - TDP	205.570.427,7	48,28 %
Limite Legal (inciso III, art. 19 da LRF)	255.462.438,7	60,00 %
Limite Prudencial (§ único, art. 22 da LRF)	242.689.316,7	57,00 %
DÍVIDA	VALOR	% SOBRE A RCL
Dívida Consolidada Líquida	56.141.856,8	13,19 %
Limite Definido por Resolução do Senado Federal	-	120,00 %
GARANTIA DE VALORES	VALOR	% SOBRE A RCL
Total das Garantias	0,0	0,00 %
Limite Definido por Resolução do Senado Federal	93.669.560,8	22,00 %
OPERAÇÕES DE CRÉDITO	VALOR	% SOBRE A RCL
Operações de Crédito Internas e Externas	0,0	0,00 %
Operações de Crédito por Antecipação da Receita	0,0	0,00 %
Limite Definido por Resolução do Senado Federal para Operações de Crédito Internas e Externas	68.123.317,0	16,00 %
Limite Definido por Resolução do Senado Federal para Operações de Crédito por Antec. da Receita	0,0	0,00 %
RESTOS A PAGAR	Inscrição em Restos a Pagar NÃO PROCESSADOS	Disponibilidade de Caixa Líquida (antes da Inscrição em Restos Pag Não Proc)
Valor apurado nos demonstrativos respectivos	32.459.281,2	6.011.447,1

Nota :


 Grysa Correia de Carvalho
 Gerente de Contabilidade
 CPF 053.797.447-45
 CRC/RJ 16/5 14710-8 Mat. 16.19F


 Everton Rezende Costa
 Secretário Mun. de Fazenda
 Matr. 6.438-9 / PMBM


 Rodrigo Amorim Camargo
 Controlador Geral do Município
 Mat. 17372 OAB/RJ 119.661


 Rodrigo Drable Costa
 Prefeito



Estado do Rio de Janeiro
Prefeitura Municipal de Barra Mansa
Secretaria Municipal de Fazenda

ANEXO – ARTIGO 13 DA LRF
MEDIDAS DE COMBATE A EVASÃO E SONEGAÇÃO FISCAL
6º BIMESTRE DO EXERCÍCIO DE 2016

- 1) Acompanhamento fiscal no cumprimento das obrigações e regras de responsabilidade e substituição tributária instituídas pela Lei Complementar nº 57 de 20 de dezembro de 2009, junto às maiores empresas do comércio e indústria;
- 2) Monitoramento de contribuintes em situação de omissão de recolhimento do ISSQN, com notificação mensal para regularização dos pagamentos;
- 3) Diligências fora do município para verificação e apuração da instalação de fato de contribuintes com indícios de sonegação do ISSQN, praticada mediante condutas de evasão fiscal;
- 4) Continuidade da análise e conclusão documentação, para ajuizamento de execuções fiscais para cobrança dos créditos tributários de 2012, aglutinados quando necessário, com os créditos tributários dos exercícios de 2013, 2014 e 2015, para atingimento do valor economicamente viável, com previsão para ajuizamento em 15/02/2017;
- 5) Conclusão das Fiscalizações das Instituições financeiras e normatização do recolhimento de ISSQN dos Cartórios.
- 6) Fiscalizações rotineiras de ISSQN.
- 7) Finalização do desenvolvimento de ferramenta de inteligência fiscal, para monitoramento dos contribuintes optantes do simples nacional, com o cruzamento de informações do banco de dados da Receita federal e o banco de dados da Fazenda Municipal, na busca de identificação de sonegações fiscais.
- 8) Realização de recadastramento imobiliário setorizado pela Gerência de Cadastro Imobiliário.
- 9) Conclusão do Recadastramento Imobiliário geral, para o lançamento de IPTU do exercício de 2017.
- 10) Conclusão do recadastramento Mobiliário, na busca de identificação de novos estabelecimentos e novos anúncios, para fundamentar o lançamento da taxa de localização, Instalação e funcionamento e taxa de anúncio, ambas para o exercício de 2017.

Barra Mansa, 26 de junho de 2018.


Marcio de Paula Antunes
Coordenador de
Arrecadação Tributária
Mat. 17272


**RELATÓRIO RESUMIDO DA EXECUÇÃO ORÇAMENTÁRIA
BALANÇO ORÇAMENTÁRIO
ORÇAMENTOS FISCAL E DA SEGURIDADE SOCIAL
PERÍODO DE REFERÊNCIA : 1º Bimestre / 2017**

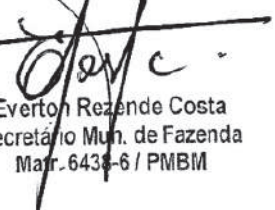
RREO - Anexo 1 (LRF, Art 52, inciso I, linhas "a" e "b" do inciso II e §

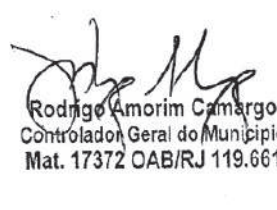
R\$1,00

RECEITAS	PREVISÃO INICIAL	PREVISÃO ATUALIZADA (a)	RECEITAS REALIZADAS				SALDO A REALIZAR (a-c)
			No Bimestre (b)	% (b/a)	Até 02/2017 (c)	% (c/a)	
RECEITAS (EXCETO INTRA-ORÇAMENTÁRIAS) (I)	467.346.420,0	480.670.336,7	73.358.882,9	15,3	73.358.882,9	15,3	407.311.453,8
RECEITAS CORRENTES	467.330.420,0	480.654.336,7	73.358.867,0	15,3	73.358.867,0	15,3	407.295.469,7
IMPOSTOS, TAXAS E CONTRIBUIÇÕES DE MELHORIA	60.148.000,0	60.148.000,0	6.637.913,5	11,0	6.637.913,5	11,0	53.510.086,5
Impostos	58.510.000,0	58.510.000,0	6.605.215,6	11,3	6.605.215,6	11,3	51.904.784,4
Taxas	1.638.000,0	1.638.000,0	32.697,9	2,0	32.697,9	2,0	1.605.302,1
Contribuições de Melhoria	0,0	0,0	0,0	0,0	0,0	0,0	0,0
CONTRIBUIÇÕES	20.957.447,0	20.957.447,0	2.566.171,8	12,2	2.566.171,8	12,2	18.391.275,2
Contribuições Sociais	20.957.447,0	20.957.447,0	2.566.171,8	12,2	2.566.171,8	12,2	18.391.275,2
Contribuições Econômicas	0,0	0,0	0,0	0,0	0,0	0,0	0,0
Contrib. para o Custeio do Serv. de Iluminação Pública	0,0	0,0	0,0	0,0	0,0	0,0	0,0
RECEITA PATRIMONIAL	20.670.465,0	20.670.465,0	277.149,6	1,3	277.149,6	1,3	20.393.335,4
Exploração do Patrimônio Imobiliário do Estado	13.085,0	13.085,0	0,0	0,0	0,0	0,0	13.085,0
Valores Mobiliários	2.567.300,0	2.567.300,0	277.149,6	10,8	277.149,6	10,8	2.290.150,4
Deleg. Serv. Públ. Med. Concess., Permiss., Autoriz., Licença	18.090.000,0	18.090.000,0	0,0	0,0	0,0	0,0	18.090.000,0
Cessão de Direitos	0,0	0,0	0,0	0,0	0,0	0,0	0,0
Demais Receitas Patrimoniais	100,0	100,0	0,0	0,0	0,0	0,0	100,0
RECEITA AGROPECUÁRIA	0,0	0,0	0,0	0,0	0,0	0,0	0,0
RECEITA INDUSTRIAL	0,0	0,0	0,0	0,0	0,0	0,0	0,0
RECEITA DE SERVIÇOS	44.168.000,0	44.168.000,0	6.089.306,3	13,8	6.089.306,3	13,8	38.078.693,7
Serviços Administrativos e Comerciais Gerais	43.846.200,0	43.846.200,0	6.055.366,5	13,8	6.055.366,5	13,8	37.790.833,5
Serviços e Atividades Ref. à Navegação e Transporte	0,0	0,0	0,0	0,0	0,0	0,0	0,0
Serviços e Atividades Ref. à Saúde	0,0	0,0	0,0	0,0	0,0	0,0	0,0
Serviços e Atividades Financeiras	0,0	0,0	0,0	0,0	0,0	0,0	0,0
Outros Serviços	321.800,0	321.800,0	33.939,8	10,5	33.939,8	10,5	287.860,2
TRANSFERÊNCIAS CORRENTES	302.386.400,0	315.710.316,7	52.711.621,9	16,7	52.711.621,9	16,7	262.998.694,8
Transferências da União e de suas Entidades	147.090.900,0	160.209.383,8	24.524.464,6	15,3	24.524.464,6	15,3	135.684.919,2
Transf. dos Estados, Distrito Federal e suas Entidades	88.368.000,0	88.573.433,0	16.567.134,5	18,7	16.567.134,5	18,7	72.006.298,5
Transf. dos Municípios e suas Entidades	0,0	0,0	0,0	0,0	0,0	0,0	0,0
Transf. de Instituições Privadas	27.500,0	27.500,0	3.192,7	11,6	3.192,7	11,6	24.307,3
Transf. de Outras Instituições Públicas	66.900.000,0	66.900.000,0	11.616.830,2	17,4	11.616.830,2	17,4	55.283.169,8
Transf. do Exterior	0,0	0,0	0,0	0,0	0,0	0,0	0,0
Transf. de Pessoas Físicas	0,0	0,0	0,0	0,0	0,0	0,0	0,0
Transf. de Pagos de Depósitos não Identificados	0,0	0,0	0,0	0,0	0,0	0,0	0,0
OUTRAS RECEITAS CORRENTES	19.000.088,0	19.000.088,0	5.076.704,0	26,7	5.076.704,0	26,7	13.923.384,0
Multas Administrativas, Contratuais e Judiciais	707.000,0	707.000,0	81.688,4	11,6	81.688,4	11,6	625.311,6
Indenizações, Restituições e Ressarcimentos	2.546.439,0	2.546.439,0	559.766,6	22,0	559.766,6	22,0	1.986.670,4
Bens, Direitos e Valores Incorporados ao Patrimônio Públ.	0,0	0,0	0,0	0,0	0,0	0,0	0,0
Demais Receitas Correntes	15.746.649,0	15.746.649,0	4.435.246,9	28,2	4.435.246,9	28,2	11.311.402,1
RECEITAS DE CAPITAL	16.000,0	16.000,0	15,9	0,1	15,9	0,1	15.984,1
OPERAÇÕES DE CRÉDITO	0,0	0,0	0,0	0,0	0,0	0,0	0,0
Operações de Crédito - Mercado Interno	0,0	0,0	0,0	0,0	0,0	0,0	0,0
Operações de Crédito - Mercado Externo	0,0	0,0	0,0	0,0	0,0	0,0	0,0
ALIENAÇÃO DE BENS	11.000,0	11.000,0	0,0	0,0	0,0	0,0	11.000,0
Alienação de Bens Móveis	11.000,0	11.000,0	0,0	0,0	0,0	0,0	11.000,0
Alienação de Bens Imóveis	0,0	0,0	0,0	0,0	0,0	0,0	0,0
AMORTIZAÇÃO DE EMPRÉSTIMOS	0,0	0,0	0,0	0,0	0,0	0,0	0,0
TRANSFERÊNCIAS DE CAPITAL	0,0	0,0	0,0	0,0	0,0	0,0	0,0
Transf. da União e de suas Entidades	0,0	0,0	0,0	0,0	0,0	0,0	0,0
Transf. dos Estados e do Dist. Federal e suas Entidades	0,0	0,0	0,0	0,0	0,0	0,0	0,0
Transf. dos Municípios e suas Entidades	0,0	0,0	0,0	0,0	0,0	0,0	0,0
Transf. de Instituições Privadas	0,0	0,0	0,0	0,0	0,0	0,0	0,0
Transferência de Outras Instituições Públicas	0,0	0,0	0,0	0,0	0,0	0,0	0,0
Transferências do Exterior	0,0	0,0	0,0	0,0	0,0	0,0	0,0
Transferências de Pessoas Físicas	0,0	0,0	0,0	0,0	0,0	0,0	0,0
Transf. Provenientes de Depósitos não Identificados	0,0	0,0	0,0	0,0	0,0	0,0	0,0
OUTRAS RECEITAS DE CAPITAL	5.000,0	5.000,0	15,9	0,3	15,9	0,3	4.984,1
Integralização do Capital Social	0,0	0,0	0,0	0,0	0,0	0,0	0,0
Resgate de Títulos do Tesouro	0,0	0,0	0,0	0,0	0,0	0,0	0,0
Demais Receitas de Capital	5.000,0	5.000,0	15,9	0,3	15,9	0,3	4.984,1
RECEITAS (INTRA-ORÇAMENTÁRIAS) (II)	26.411.590,0	26.411.590,0	3.439.974,2	13,0	3.439.974,2	13,0	22.971.605,8
SUBTOTAL DAS RECEITAS (III)=(I+II)	493.758.000,0	507.081.916,7	76.798.857,1	15,1	76.798.857,1	15,1	430.283.059,6
OPERAÇÕES DE CRÉDITO - REFINANC. (IV)	0,0	0,0	0,0	0,0	0,0	0,0	0,0
Operações de Crédito Internas	0,0	0,0	0,0	0,0	0,0	0,0	0,0
Mobiliária para Refinanciamento da Dívida	0,0	0,0	0,0	0,0	0,0	0,0	0,0
Contratual para Refinanciamento da Dívida	0,0	0,0	0,0	0,0	0,0	0,0	0,0
Operações de Crédito Externas	0,0	0,0	0,0	0,0	0,0	0,0	0,0
Mobiliária para Refinanciamento da Dívida	0,0	0,0	0,0	0,0	0,0	0,0	0,0
Contratual para Refinanciamento da Dívida	0,0	0,0	0,0	0,0	0,0	0,0	0,0
SUBTOTAL COM REFINANCIAMENTO (V) = (III+IV)	493.758.000,0	507.081.916,7	76.798.857,1	15,1	76.798.857,1	15,1	430.283.059,6
DEFICIT	0,0	0,0	0,0	0,0	0,0	0,0	0,0
TOTAL (VII) = (V+VI)	493.758.000,0	507.081.916,7	76.798.857,1	15,1	76.798.857,1	15,1	430.283.059,6
SALDO DE EXERCÍCIOS ANTERIORES (p/ Créditos adicionais)	0,0	0,0	0,0	0,0	0,0	0,0	0,0
Superávit Financeiro	0,0	0,0	0,0	0,0	0,0	0,0	0,0
Reabertura de Créditos Adicionais	0,0	0,0	0,0	0,0	0,0	0,0	0,0
Recursos Arrecadados em Exercícios Anteriores - RPPS	0,0	0,0	0,0	0,0	0,0	0,0	0,0
Grays Corrêa de Carvalho Gerente de Contabilidade CPF 953.797.447-45 BRC/RJ 465.1470-8 Matr. 16.496	Rodrigo Amorim Camargo Controlador Geral do Município Mat. 17372 OAB/RJ 119.661	Rodrigo Drable Costa Prefeito	Continua (1/3)				


RECEITAS INTRA-ORÇAMENTÁRIAS	PREVISÃO INICIAL	PREVISÃO ATUALIZADA (a)	RECEITAS REALIZADAS				SALDO A REALIZAR (a-c)
			No Bimestre (b)	% (b/a)	Até 02/2017 (c)	% (c/a)	
RECEITAS CORRENTES	26.411.580,0	26.411.580,0	3.439.974,2	13,0	3.439.974,2	13,0	22.971.605,8
Impostos	0,0	0,0	0,0	0,0	0,0	0,0	0,0
Taxas	0,0	0,0	0,0	0,0	0,0	0,0	0,0
Contribuição de Melhoria	0,0	0,0	0,0	0,0	0,0	0,0	0,0
CONTRIBUIÇÕES	26.411.580,0	26.411.580,0	3.439.974,2	13,0	3.439.974,2	13,0	22.971.605,8
Contribuições Sociais	26.411.580,0	26.411.580,0	3.439.974,2	13,0	3.439.974,2	13,0	22.971.605,8
Contribuições Econômicas	0,0	0,0	0,0	0,0	0,0	0,0	0,0
Contr. Custeio do Serv. de Ilum. Públ.	0,0	0,0	0,0	0,0	0,0	0,0	0,0
RECEITA PATRIMONIAL	0,0	0,0	0,0	0,0	0,0	0,0	0,0
Exploração do Patrimônio Imobiliário do Estado	0,0	0,0	0,0	0,0	0,0	0,0	0,0
Valores Mobiliários	0,0	0,0	0,0	0,0	0,0	0,0	0,0
Demais Receitas Patrimoniais	0,0	0,0	0,0	0,0	0,0	0,0	0,0
RECEITA INDUSTRIAL	0,0	0,0	0,0	0,0	0,0	0,0	0,0
RECEITA DE SERVIÇOS	0,0	0,0	0,0	0,0	0,0	0,0	0,0
Serviços Adm. e Comerciais Gerais	0,0	0,0	0,0	0,0	0,0	0,0	0,0
Serviços Ref. à Navegação e ao Transporte	0,0	0,0	0,0	0,0	0,0	0,0	0,0
Outros Serviços	0,0	0,0	0,0	0,0	0,0	0,0	0,0
OUTRAS RECEITAS CORRENTES	0,0	0,0	0,0	0,0	0,0	0,0	0,0
Multas Adm., Contratuais e Judiciais	0,0	0,0	0,0	0,0	0,0	0,0	0,0
Indenizações, Restituições e Ressarcimentos	0,0	0,0	0,0	0,0	0,0	0,0	0,0
Demais Receitas Correntes	0,0	0,0	0,0	0,0	0,0	0,0	0,0
RECEITAS DE CAPITAL	0,0	0,0	0,0	0,0	0,0	0,0	0,0
ALIENAÇÃO DE BENS	0,0	0,0	0,0	0,0	0,0	0,0	0,0
Alienação de Bens Móveis	0,0	0,0	0,0	0,0	0,0	0,0	0,0
Alienação de Bens Imóveis	0,0	0,0	0,0	0,0	0,0	0,0	0,0
Alienação de Bens Intangíveis	0,0	0,0	0,0	0,0	0,0	0,0	0,0
OUTRAS RECEITAS DE CAPITAL	0,0	0,0	0,0	0,0	0,0	0,0	0,0
Integralização do Capital Social	0,0	0,0	0,0	0,0	0,0	0,0	0,0
Demais Receitas de Capital	0,0	0,0	0,0	0,0	0,0	0,0	0,0
TOTAL	26.411.580,0	26.411.580,0	3.439.974,2	13,0	3.439.974,2	13,0	22.971.605,8


 Geysa Correia de Carvalho
 Gerente de Contabilidade
 CPF 033.797.447-45
 CRC/RJ 165.147/0-8 Mst. 16.196


 Everton Rezende Costa
 Secretário Mun. de Fazenda
 Matr. 6438-6 / PMBM


 Rodrigo Amorim Camargo
 Controlador Geral do Município
 Mat. 17372 OAB/RJ 119.661

Continua (2/3)


 Rodrigo Drable Costa
 Prefeito

MUNICÍPIO DE BARRA MANSA
RELATÓRIO RESUMIDO DA EXECUÇÃO ORÇAMENTÁRIA
BALANÇO ORÇAMENTÁRIO
ORÇAMENTOS FISCAL E DA SEGURIDADE SOCIAL
PERÍODO DE REFERÊNCIA : 1º Bimestre / 2017

Continuação (3/3)

Rodrigo Drable Costa
Prefeito

LRF, Art 52, inciso I, Alíneas "a" e "b" do inciso II e §1º - Anexo 1

R\$1,00

Table with columns: DESPESAS, DOTAÇÃO INICIAL (d), DOTAÇÃO ATUALIZADA (e), DESPESAS EMPENHADAS (No Bimestre, Até 02/2017 (f)), SALDO (g) = (e - f), DESPESAS LIQUIDADAS (No Bimestre, Até 02/2017 (h)), SALDO (i) = (e - h), DESPESAS PAGAS ATÉ O BIM (j). Rows include DESPESAS CORRENTES, DESPESAS DE CAPITAL, and SUBTOTAL DAS DESPESAS (X) = (VIII+IX).

Table with columns: DESPESAS INTRA-ORÇAMENTÁRIAS, DOTAÇÃO INICIAL (d), DOTAÇÃO ATUALIZADA (e), DESPESAS EMPENHADAS (No Bimestre, Até 02/2017 (f)), SALDO (g) = (e - f), DESPESAS LIQUIDADAS (No Bimestre, Até 02/2017 (h)), SALDO (i) = (e - h), DESPESAS PAGAS ATÉ O BIM (j). Rows include DESPESAS CORRENTES, DESPESAS DE CAPITAL, and TOTAL.

Geysa Carneiro de Carvalho
Gerente de Contabilidade
CPF 053.797.447-45
CRC RJ 125.147/0-3 Mat. 16.194

Data de Emissão: 06/06/2018 16:41h

Rodrigo Amorim Camargo
Controlador Geral do Município
Mat. 17372 OAB/RJ 119.661

Anexo 1 do RREO

SIGFIS - Versão 2018

RELATÓRIO RESUMIDO DA EXECUÇÃO ORÇAMENTÁRIA
DEMONSTRATIVO DA EXECUÇÃO DAS DESPESAS POR FUNÇÃO / SUBFUNÇÃO
ORÇAMENTOS FISCAL E DA SEGURIDADE SOCIAL
PERÍODO DE REFERÊNCIA : 1º Bimestre / 2017

RREO - Anexo 2 (LRF, Art. 52, Inciso II, alínea "c")

R\$1,00

Table with columns: FUNÇÃO / SUBFUNÇÃO, DOTAÇÃO INICIAL, DOTAÇÃO ATUALIZADA (a), DESPESAS EMPENHADAS (No Bimestre, Até 02/2017 (b), % (b/total b)), SALDO (c) = (a-b), DESPESAS LIQUIDADAS (No Bimestre, Até 02/2017 (d), % (d/total d)), SALDO (e) = (a-d). Rows include Legislativa, Judiciária, Administração, Segurança Pública, Assistência Social, Previdência Social, Saúde, and others.

Geysa Carneiro de Carvalho
Gerente de Contabilidade
CPF 053.797.447-45
CRC RJ 125.147/0-3 Mat. 16.194

Data de Emissão: 06/06/2018 16:41h

Anexo II do RREO

SIGFIS - Versão 2018

**RELATÓRIO RESUMIDO DA EXECUÇÃO ORÇAMENTÁRIA
DEMONSTRATIVO DA EXECUÇÃO DAS DESPESAS POR FUNÇÃO / SUBFUNÇÃO
ORÇAMENTOS FISCAL E DA SEGURIDADE SOCIAL
PERÍODO DE REFERÊNCIA : 1º Bimestre / 2017**

RREO - Anexo 2 (LRF, Art. 52, inciso II, alínea "c")

FUNÇÃO / SUBFUNÇÃO	DOTAÇÃO INICIAL	DOTAÇÃO ATUALIZADA (a)	DESPESAS EMPENHADAS		SALDO (c) = (a-b)	DESPESAS LIQUIDADAS		SALDO (e) = (d)	
			No Bimestre	Até 02/2017 (b)		%	Até 02/2017 (d)		%
Trabalho	5.163.300,0	5.283.300,0	3.358.999,0	3.358.999,0	1.924.301,0	307.217,5	307.217,5	4.976.082,4	
Alimentação e Nutrição	1.251.000,0	1.251.000,0	0,0	0,0	1.251.000,0	0,0	0,0	1.251.000,0	
Proteção e Benefícios ao Trabalhador	3.910.800,0	4.030.800,0	3.358.999,0	3.358.999,0	671.801,0	307.217,6	307.217,6	3.723.582,4	
Empregabilidade	1.500,0	1.500,0	0,0	0,0	1.500,0	0,0	0,0	1.500,0	
Educação	114.503.150,0	114.503.150,0	77.535.089,8	77.535.089,8	36.968.060,2	15.737.638,5	15.737.638,5	98.765.511,5	
Administração Geral	4.472.000,0	4.472.000,0	3.700.911,2	3.700.911,2	771.088,8	136.053,0	136.053,0	4.335.947,0	
Ensino Fundamental	101.710.750,0	101.710.750,0	68.199.107,4	68.199.107,4	33.511.642,6	14.905.053,8	14.905.053,8	86.805.696,3	
Ensino Médio	319.000,0	319.000,0	284.999,7	284.999,7	34.000,3	63.947,0	63.947,0	255.053,0	
Ensino Profissional	783.000,0	783.000,0	682.200,0	682.200,0	100.800,0	100.542,2	100.542,2	682.457,8	
Educação Infantil	4.708.400,0	4.708.400,0	2.719.575,0	2.719.575,0	1.988.825,0	445.442,8	445.442,8	4.262.957,3	
Educação de Jovens e Adultos	358.000,0	358.000,0	271.980,0	271.980,0	86.040,0	19.616,3	19.616,3	338.383,7	
Educação Especial	2.142.000,0	2.142.000,0	1.676.336,6	1.676.336,6	465.663,4	66.983,5	66.983,5	2.075.016,5	
Defesa Sanitária Vegetal	10.000,0	10.000,0	0,0	0,0	10.000,0	0,0	0,0	10.000,0	
Defesa Sanitária Animal	10.000,0	10.000,0	0,0	0,0	10.000,0	0,0	0,0	10.000,0	
Cultura	1.639.840,0	1.639.840,0	752.446,6	752.446,6	887.393,4	97.907,6	97.907,6	1.541.932,5	
Difusão Cultural	1.639.840,0	1.639.840,0	752.446,6	752.446,6	887.393,4	97.907,6	97.907,6	1.541.932,5	
Direitos da Cidadania	12.000,0	12.000,0	0,0	0,0	12.000,0	0,0	0,0	12.000,0	
Direitos Indiv., Coletivos e Difusos	12.000,0	12.000,0	0,0	0,0	12.000,0	0,0	0,0	12.000,0	
Urbanismo	4.990.000,0	4.990.000,0	2.337,5	2.337,5	4.987.662,5	0,0	0,0	4.990.000,0	
Infra-estrutura Urbana	4.990.000,0	4.990.000,0	2.337,5	2.337,5	4.987.662,5	0,0	0,0	4.990.000,0	
Habituação	335.000,0	335.000,0	0,0	0,0	335.000,0	0,0	0,0	335.000,0	
Habituação Urbana	335.000,0	335.000,0	0,0	0,0	335.000,0	0,0	0,0	335.000,0	
Saneamento	4.100.000,0	4.100.000,0	1.245.811,8	1.245.811,8	2.854.188,2	150.027,3	150.027,3	3.948.972,7	
Saneamento Básico Urbano	4.100.000,0	4.100.000,0	1.245.811,8	1.245.811,8	2.854.188,2	150.027,3	150.027,3	3.948.972,7	
Gestão Ambiental	11.405.000,0	11.405.000,0	2.107.596,4	2.107.596,4	9.297.403,6	486.909,8	486.909,8	10.918.090,3	
Comunicação Social	25.000,0	25.000,0	0,0	0,0	25.000,0	0,0	0,0	25.000,0	
Preservação e Conservação Ambiental	11.380.000,0	11.380.000,0	2.107.596,4	2.107.596,4	9.272.403,6	486.909,8	486.909,8	10.893.090,3	
Agricultura	1.170.000,0	1.170.000,0	7.200,0	7.200,0	1.162.800,0	0,0	0,0	1.170.000,0	
Administração Geral	10.000,0	10.000,0	0,0	0,0	10.000,0	0,0	0,0	10.000,0	
Normalização e Fiscalização	30.000,0	30.000,0	0,0	0,0	30.000,0	0,0	0,0	30.000,0	
Promoção da Produção Vegetal	70.000,0	70.000,0	0,0	0,0	70.000,0	0,0	0,0	70.000,0	
Promoção da Produção Animal	655.000,0	655.000,0	0,0	0,0	655.000,0	0,0	0,0	655.000,0	
Abastecimento	30.000,0	30.000,0	0,0	0,0	30.000,0	0,0	0,0	30.000,0	
Extensão Rural	35.000,0	35.000,0	0,0	0,0	35.000,0	0,0	0,0	35.000,0	
Transporte Rodoviário	240.000,0	240.000,0	7.200,0	7.200,0	232.800,0	0,0	0,0	240.000,0	
Indústria	5.000,0	5.000,0	0,0	0,0	5.000,0	0,0	0,0	5.000,0	
Normalização e Qualidade	5.000,0	5.000,0	0,0	0,0	5.000,0	0,0	0,0	5.000,0	


Rodolfo Amorim Calmago
Rodolfo Amorim Calmago
Controlador Geral do Município
Mat. 17372 OAB/RJ 119.661


Geysa Carneiro de Carvalho
Geysa Carneiro de Carvalho
Gerente de Contabilidade
CPF: 853.371.447-46

**RELATÓRIO RESUMIDO DA EXECUÇÃO ORÇAMENTÁRIA
DEMONSTRATIVO DA EXECUÇÃO DAS DESPESAS POR FUNÇÃO / SUBFUNÇÃO
ORÇAMENTOS FISCAL E DA SEGURIDADE SOCIAL
PERÍODO DE REFERÊNCIA : 1º Bimestre / 2017**


RREO - Anexo 2 (LRF, Art. 52, Inciso II, alínea "c")

FUNÇÃO / SUBFUNÇÃO	DOTAÇÃO INICIAL	DOTAÇÃO ATUALIZADA	DESPESAS EMPENHADAS		SALDO (c) = (a-b)	DESPESAS LIQUIDADAS		SALDO (e) = (a-d)
			No Bimestre	Até 02/2017 (b)		No Bimestre	Até 02/2017 (d)	
Comércio e Serviços	68.500,0	68.500,0	0,0	0,0	68.500,0	0,0	0,0	68.500,0
Promoção Industrial	50.000,0	50.000,0	0,0	0,0	50.000,0	0,0	0,0	50.000,0
Produção Industrial	7.000,0	7.000,0	0,0	0,0	7.000,0	0,0	0,0	7.000,0
Mineração	10.000,0	10.000,0	0,0	0,0	10.000,0	0,0	0,0	10.000,0
Turismo	1.500,0	1.500,0	0,0	0,0	1.500,0	0,0	0,0	1.500,0
Energia	8.000.000,0	7.990.000,0	5.514.635,8	5.514.635,8	2.475.364,2	2,2	0,0	7.990.000,0
Energia Elétrica	8.000.000,0	7.990.000,0	5.514.635,8	5.514.635,8	2.475.364,2	2,2	0,0	7.990.000,0
Transporte	2.967.000,0	2.967.000,0	1.981.119,8	1.981.119,8	985.880,2	0,8	0,3	2.789.999,5
Administração Geral	30.000,0	30.000,0	0,0	0,0	30.000,0	0,0	0,0	30.000,0
Serviços Urbanos	700.000,0	700.000,0	130.319,8	130.319,8	569.680,2	0,1	0,0	594.820,6
Transporte Rodoviário	2.237.000,0	2.237.000,0	1.850.800,0	1.850.800,0	386.200,0	0,7	0,3	2.055.178,8
Desporto e Lazer	2.292.000,0	2.292.000,0	1.122.390,0	1.122.390,0	1.169.610,0	0,5	0,2	2.183.344,8
Administração Geral	1.165.000,0	1.165.000,0	1.089.000,0	1.089.000,0	76.000,0	0,4	0,1	1.089.734,8
Desporto de Recreio	670.000,0	670.000,0	33.390,0	33.390,0	636.610,0	0,0	0,1	636.610,0
Desporto Comunitário	442.000,0	442.000,0	0,0	0,0	442.000,0	0,0	0,0	442.000,0
Lazer	15.000,0	15.000,0	0,0	0,0	15.000,0	0,0	0,0	15.000,0
Encargos especiais	22.363.000,0	18.127.171,9	2.860.000,0	2.860.000,0	15.267.171,9	1,1	0,9	17.680.137,9
Serviço da Dívida Interna	22.363.000,0	18.127.171,9	2.860.000,0	2.860.000,0	15.267.171,9	1,1	0,9	17.680.137,9
Reserva de Contingência	3.000.000,0	3.000.000,0	0,0	0,0	3.000.000,0	0,0	0,0	3.000.000,0
Reserva de Contingência	3.000.000,0	3.000.000,0	0,0	0,0	3.000.000,0	0,0	0,0	3.000.000,0
DESPESAS (INTRA-ORÇAMENTÁRIAS) (II)	22.514.050,0	22.219.050,0	21.111.600,0	21.111.600,0	1.107.450,0	8,5	2,3	21.044.966,5
TOTAL (III) = (I + II)	493.758.000,0	507.081.916,7	249.012.487,6	249.012.487,6	258.069.429,1	100,00	100,00	455.892.585,6


Rodrigo Amorim Camargo
Controlador Geral do Município
Matr. 17372 OAB/RJ 119.664


Evertton Rezende Costa
Secretário Mun. de Fazenda
Matr. 6433-6 / PMBM

FUNÇÃO / SUBFUNÇÃO	DOTAÇÃO INICIAL	DOTAÇÃO ATUALIZADA	DESPESAS EMPENHADAS		SALDO (c) = (a-b)	DESPESAS LIQUIDADAS		SALDO (e) = (a-d)
			No Bimestre	Até 02/2017 (b)		No Bimestre	Até 02/2017 (d)	
Legislativa	325.000,0	325.000,0	325.000,0	325.000,0	0,0	0,1	0,0	303.210,0
Ação Legislativa	325.000,0	325.000,0	325.000,0	325.000,0	0,0	0,1	0,0	303.210,0
Administração	6.690.200,0	6.395.200,0	6.366.000,0	6.366.000,0	29.200,0	2,6	0,7	6.036.685,7
Administração Geral	6.690.200,0	6.395.200,0	6.366.000,0	6.366.000,0	29.200,0	2,6	0,7	6.036.685,7
Assistência Social	314.600,0	314.600,0	0,0	0,0	314.600,0	0,0	0,0	314.600,0
Assistência Comunitária	314.600,0	314.600,0	0,0	0,0	314.600,0	0,0	0,0	314.600,0
Previdência Social	763.490,0	763.490,0	0,0	0,0	763.490,0	0,0	0,0	763.490,0
Administração Geral	763.490,0	763.490,0	0,0	0,0	763.490,0	0,0	0,0	763.490,0


Geysa Correia de Carvalho
Gerente de Contabilidade
CPF: 023.707.447-45

**RELATÓRIO RESUMIDO DA EXECUÇÃO ORÇAMENTÁRIA
DEMONSTRATIVO DA EXECUÇÃO DAS DESPESAS POR FUNÇÃO / SUBFUNÇÃO
ORÇAMENTOS FISCAL E DA SEGURIDADE SOCIAL**

PERÍODO DE REFERÊNCIA : 1º Bimestre / 2017

RREO - Anexo 2 (LRF, Art. 52, Inciso II, alínea "c")

FUNÇÃO / SUBFUNÇÃO	DOTAÇÃO INICIAL	DOTAÇÃO ATUALIZADA (a)	DESPESAS EMPENHADAS		SALDO (c) = (a-b)	DESPESAS LIQUIDADAS		SALDO (e) = (a-d)
			%			%		
			No Bimestre	Até 02/2017 (b)		(b/total b)	(d/total d)	
Educação	14.403.600,0	14.403.600,0	14.403.600,0	14.403.600,0	0,0	791.071,9	791.071,9	13.612.528,1
Administração Geral	400.000,0	400.000,0	400.000,0	400.000,0	0,0	0,0	0,0	400.000,0
Ensino Fundamental	12.335.600,0	12.335.600,0	12.335.600,0	12.335.600,0	0,0	727.634,9	727.634,9	11.607.965,1
Ensino Médio	90.000,0	90.000,0	90.000,0	90.000,0	0,0	4.996,5	4.996,5	55.003,5
Ensino Profissional	150.000,0	150.000,0	150.000,0	150.000,0	0,0	8.770,4	8.770,4	141.229,6
Educação Infantil	550.000,0	550.000,0	550.000,0	550.000,0	0,0	43.903,3	43.903,3	505.096,7
Educação de Jovens e Adultos	100.000,0	100.000,0	100.000,0	100.000,0	0,0	0,0	0,0	100.000,0
Educação Especial	808.000,0	808.000,0	808.000,0	808.000,0	0,0	5.766,9	5.766,9	802.233,1
Cultura	17.160,0	17.160,0	17.000,0	17.000,0	160,0	2.807,2	2.807,2	14.352,8
Difusão Cultural	17.160,0	17.160,0	17.000,0	17.000,0	160,0	2.807,2	2.807,2	14.352,8

Grysa Correia de Carvalho
Gerente de Contabilidade
CPF: 053.797.447-45
CRC/RJ 105.147/O-5 Matr. 16.196

Everton Rezende Costa
Secretário Mun. de Fazenda
Matr. 6488-6 / PMBM

Rodrigo Amorim Campêgo
Controlador Geral do Município
Matr. 17372 OAB/RJ 119.661

Rodrigo Dralbe Costa
Prefeito

**RELATÓRIO RESUMIDO DA EXECUÇÃO ORÇAMENTÁRIA
DEMONSTRATIVO DA RECEITA CORRENTE LÍQUIDA
ORÇAMENTOS FISCAL E DA SEGURIDADE SOCIAL
PERÍODO DE REFERÊNCIA: 1º Bimestre / 2017**

RRF, art. 53, inciso I - Anexo 3

ESPECIFICAÇÃO	EVOLUÇÃO DA RECEITA REALIZADA NOS ÚLTIMOS 12 MESES												TOTAL ULT - 12 M.	PREVISÃO ATUALIZADA
	MAR/2016	ABR/2016	MAI/2016	JUN/2016	JUL/2016	AGO/2016	SET/2016	OCT/2016	NOV/2016	DEZ/2016	JAN/2017	FEV/2017		
RECEITAS CORRENTES (I)	48.051.457,8	34.037.170,5	39.281.916,3	33.678.906,3	33.030.327,0	35.031.615,4	30.682.005,9	37.878.424,6	45.377.227,4	53.085.956,0	40.592.770,8	38.911.783,9	469.639.577,9	510.840.336,7
Impostos, Taxas e Contribuições de Melhoria	12.459.590,8	3.621.657,7	5.368.522,4	3.651.973,4	3.637.275,3	3.869.809,4	3.912.516,3	3.541.525,7	4.137.062,9	4.628.226,5	3.383.364,6	3.254.348,9	55.464.073,9	80.148.000,0
Imposto s/ a Prop. Predial/Territorial Urbane (IPTU)	6.704.317,4	645.640,1	477.245,7	471.114,0	450.116,0	578.065,9	557.777,7	453.445,9	404.528,7	511.563,4	91.038,8	218.895,0	13.563.868,3	15.030.000,0
Impostos s/ Serviços de Qualquer Natureza (ISS)	2.350.596,4	2.389.220,3	2.597.736,4	2.618.310,1	2.555.490,2	2.692.764,3	2.767.546,0	2.515.080,9	2.323.901,0	3.001.659,5	2.770.074,9	2.360.078,3	30.952.452,3	34.250.000,0
Impostos s/ Transmissão de Bens Imóveis	345.331,6	123.770,8	188.856,4	228.538,0	175.274,8	140.732,2	159.607,3	105.523,9	141.856,0	363.722,0	79.236,1	193.469,7	2.246.018,8	2.730.000,0
Imposto sobre a Renda e Proventos de Qualquer Natureza	949.602,3	380.875,2	1.859.294,1	225.138,1	357.491,2	362.793,3	324.551,1	379.108,4	1.202.862,5	670.635,8	426.818,6	485.604,3	7.614.374,9	6.500.000,0
Outros Impostos, Taxas e Contribuições de Melhoria	108.741,1	75.351,3	233.387,8	108.773,2	95.913,1	95.434,0	103.034,2	88.366,8	84.014,7	80.645,8	16.366,2	16.301,6	1.087.359,6	1.638.000,0
RECEITA DE CONTRIBUIÇÕES	3.237.190,0	454.557,3	1.955.774,2	913.871,9	1.276.293,7	1.161.886,0	840.738,7	564.610,2	1.076.575,0	1.513.591,4	1.599.175,4	966.966,4	15.551.062,2	20.667.447,0
RECEITA PATRIMONIAL	248.956,1	207.290,1	247.760,5	246.729,3	236.460,1	349.891,5	202.824,2	173.957,4	212.253,4	720.445,5	136.731,7	140.417,9	3.421.587,7	20.670.485,0
Rendimentos de Aplicação Financeira	248.956,1	207.290,1	247.760,5	246.729,3	236.460,1	349.891,5	202.824,2	173.957,4	212.253,4	720.445,5	136.731,7	140.417,9	3.123.503,0	2.668.200,0
Outras Receitas Patrimoniais	0,0	0,0	298.080,0	0,0	14,7	0,0	0,0	0,0	0,0	0,0	0,0	0,0	298.084,7	18.104.285,0
Receita Agropecuária	0,0	0,0	0,0	0,0	0,0	0,0	0,0	0,0	0,0	0,0	0,0	0,0	0,0	0,0
Receita Industrial	0,0	0,0	0,0	0,0	0,0	0,0	0,0	0,0	0,0	0,0	0,0	0,0	0,0	0,0
Receita de Serviços	3.881.053,1	3.888.353,1	3.618.343,6	4.113.069,6	3.688.856,3	3.688.080,1	3.516.644,0	3.757.728,0	3.680.475,9	3.954.261,3	2.823.407,4	3.265.898,9	43.932.241,3	44.198.000,0
TRANSFERÊNCIAS CORRENTES	26.845.533,0	24.905.633,0	25.547.290,9	24.078.763,1	23.463.949,0	25.137.428,5	21.388.254,5	19.550.404,0	33.760.952,5	38.086.620,2	29.117.361,9	29.736.957,9	322.502.389,2	345.896.316,7
Cota-Parte do FPM	3.351.008,7	3.993.629,7	5.297.266,0	4.376.399,9	3.023.598,0	5.764.135,3	1.439.135,3	0,0	12.731.985,1	11.076.413,9	4.733.270,5	6.067.525,4	61.846.747,9	55.000.000,0
Cota-Parte do FPMIS	7.518.171,1	7.397.058,8	6.818.645,0	6.353.206,7	6.221.454,5	6.200.010,8	6.085.170,8	6.514.687,3	6.477.715,3	7.218.757,4	6.807.615,3	5.914.179,8	79.326.679,8	80.000.000,0
Cota-Parte do IPVA	2.304.881,7	1.589.133,8	636.049,6	617.353,0	337.468,5	281.217,8	298.948,0	233.080,3	272.926,4	255.537,3	3.964.351,2	3.256.443,4	13.727.401,0	13.000.000,0
Cota-Parte do ITR	497,5	1.339,5	1.337,9	1.218,7	463,2	1.873,1	3.311,2	50.151,5	5.741,0	7.730,0	1.882,9	794,1	76.310,6	150.000,0
Transferências de LC 87/1996	24.160,3	24.160,3	24.160,3	24.160,3	24.160,3	24.160,3	24.160,3	24.160,3	193,3	24.160,3	21.801,4	21.801,4	261.238,8	280.000,0
Transferências da LC 61/1989 - Evetrio Rezende Costa	155.653,5	173.439,6	177.614,6	82.246,1	167.325,0	145.271,5	159.081,0	145.863,9	184.737,2	200.488,0	120.104,7	118.149,6	1.829.884,7	2.500.000,0
Transferências do FUNDEB - Manuten. de Fazenda	6.171.270,0	4.991.662,2	5.049.163,7	4.725.080,5	4.541.132,5	4.913.378,6	4.354.871,1	4.428.961,2	5.586.485,8	5.584.679,6	6.409.625,0	5.207.235,3	62.570.885,5	66.900.000,0
Outras Transferências Correntes	7.319.890,2	9.765.002,1	8.145.773,8	7.998.097,9	9.148.547,0	7.807.381,1	8.993.478,8	8.163.789,5	8.501.188,4	13.707.153,7	7.366.510,9	9.153.488,6	102.953.080,0	128.066.316,7
OUTRAS RECEITAS CORRENTES	1.378.094,9	978.679,3	1.248.207,7	674.472,1	745.462,7	826.917,8	851.028,3	10.280.199,3	2.509.907,8	4.182.511,0	3.532.529,7	1.544.174,2	28.758.214,7	19.000.089,0
DEDUÇÕES (II)	4.315.739,5	2.962.500,3	3.749.698,6	2.354.504,0	2.845.084,8	3.063.051,9	2.271.605,9	9.856.397,0	5.660.170,2	5.713.474,5	6.075.953,6	4.105.383,9	53.002.564,2	48.690.655,0
Contrib. p/ o Plano de Seg. Soc. Serv.	1.944.665,1	352.745,2	1.208.634,1	63.587,3	1.226.172,2	578.718,4	669.675,5	117.861,7	548.882,0	872.367,1	1.375.742,1	720.903,8	9.381.154,6	13.564.655,0
Compensação Financ. entre Reg. Previd.	0,0	0,0	0,0	0,0	0,0	0,0	0,0	8.344.000,7	1.171.839,4	1.566.146,9	1.630.386,5	308.627,6	13.040.981,1	4.940.000,0
Dedução de Receita p/ Formação do FUNDEB	2.570.874,4	2.629.755,1	2.551.054,5	2.290.916,7	1.518.912,6	2.483.333,5	1.601.930,3	1.393.534,6	3.959.448,8	3.254.960,5	3.069.845,0	3.075.852,5	30.580.428,5	30.186.000,0
RECEITA CORRENTE LÍQUIDA (III)	43.735.718,3	31.054.670,2	35.522.220,7	31.324.405,3	30.185.242,2	31.968.563,5	28.410.400,0	28.023.027,6	39.717.057,2	47.372.481,5	34.516.817,2	34.806.410,0	416.637.013,7	462.149.681,7

Nota: Receita Corrente Líquida em reais e sem arredondamento: R\$ 416.637.013,55
RCL dos últimos 12 meses

Geysa Contar de Carvalho
Gerente de Contabilidade
CPF: 033.787.457-45

Rodrigo Amorim Camargo
Secretário Geral do Município
Mat. 17372 CAB/RJ 119.661

CRORJ 165 147/0-3 Mat. 15.196

**RELATÓRIO RESUMIDO DA EXECUÇÃO ORÇAMENTÁRIA
DEMONSTRATIVO DAS RECEITAS E DESPESAS PREVIDENCIÁRIAS DO REGIME PRÓPRIO DOS SERVIDORES PÚBLICOS**

**ORÇAMENTO DA SEGURIDADE SOCIAL
PERÍODO DE REFERÊNCIA : 1º Bimestre / 2017**

LRF, art 53, inciso II - Anexo 4

R\$1,00

RECEITAS PREVIDENCIÁRIAS	PREVISÃO INICIAL	PREVISÃO ATUALIZADA	RECEITAS REALIZADAS	
			Até 1º Bim/2017	Até 1º Bim/2016
RECEITAS CORRENTES (I)	46.097.235,0	46.097.235,0	7.749.474,4	5.991.569,3
Receita de Contribuições do Segurados	13.564.655,0	13.564.655,0	2.096.646,0	236.374,3
Civil	13.564.655,0	13.564.655,0	2.096.646,0	236.374,3
Contribuição do Servidor Ativo Civil	13.205.790,0	13.205.790,0	2.025.328,0	194.625,7
Contribuição do Servidor Inativo Civil	299.715,0	299.715,0	62.659,2	35.721,7
Contribuição de Pensionista Civil	59.150,0	59.150,0	8.658,8	6.026,9
Receita de Contribuições Patrimoniais	26.411.580,0	26.411.580,0	3.439.974,2	187.512,2
Civil	26.411.580,0	26.411.580,0	3.439.974,2	187.512,2
Contribuição do Servidor Ativo Civil	26.411.580,0	26.411.580,0	3.439.974,2	187.512,2
Contribuição do Servidor Inativo Civil	0,0	0,0	0,0	0,0
Contribuição de Pensionista Civil	0,0	0,0	0,0	0,0
Em Regime de Parcelamento de Débitos	0,0	0,0	0,0	0,0
Receita Patrimonial	291.000,0	291.000,0	9.388,9	1.022,0
Receitas Imobiliárias	0,0	0,0	0,0	0,0
Receitas de Valores Mobiliários	291.000,0	291.000,0	9.388,9	1.022,0
Outras Receitas Patrimoniais	0,0	0,0	0,0	0,0
Receita de Serviços	0,0	0,0	0,0	0,0
Outras Receitas Correntes	5.830.000,0	5.830.000,0	2.203.465,3	5.566.659,8
Compensação Previdenciária do RGPS para o RPPS	4.940.000,0	4.940.000,0	1.938.994,1	4.627.964,1
Aportes Periódicos para Amortização do Déficit Atuarial do RPPS (II)	0,0	0,0	0,0	799.124,6
Demais Receitas Correntes	890.000,0	890.000,0	264.471,2	139.571,1
RECEITAS DE CAPITAL (III)	0,0	0,0	0,0	0,0
Alienação de Bens, Direitos e Ativos	0,0	0,0	0,0	0,0
Amortização de Empréstimos	0,0	0,0	0,0	0,0
Outras Receitas de Capital	0,0	0,0	0,0	0,0
TOTAL DAS RECEITAS PREVIDENCIÁRIAS - RPPS (IV) = (I + III - II)	46.097.235,0	46.097.235,0	7.749.474,4	5.192.443,7

DESPESAS PREVIDENCIÁRIAS	DOTAÇÃO INICIAL	DOTAÇÃO ATUALIZADA	DESPESAS EMPENHADAS		DESPESAS LIQUIDADAS	
			1º Bim/2017	1º Bim/2016	1º Bim/2017	1º Bim/2016
DESPESAS PREVIDENCIÁRIAS - RPPS	60.404.860,0	60.404.860,0	9.192.285,4	4.619.359,9	8.703.165,2	4.137.944,2
ADMINISTRAÇÃO (V)	2.544.990,0	2.544.990,0	523.964,9	587.714,5	59.925,3	143.058,3
Despesas Correntes	2.494.990,0	2.494.990,0	523.964,9	587.714,5	59.925,3	143.058,3
Despesas de Capital	50.000,0	50.000,0	0,0	0,0	0,0	0,0
PREVIDÊNCIA (VI)	57.859.870,0	57.859.870,0	8.668.320,5	4.031.645,4	8.643.259,9	3.994.885,9
Benefícios - Civil	57.859.870,0	57.859.870,0	8.668.320,5	4.031.645,4	8.643.259,9	3.994.885,9
Aposentadorias	46.072.470,0	46.072.470,0	7.151.964,0	3.268.452,8	7.151.964,0	3.268.452,8
Pensões	9.969.900,0	9.969.900,0	1.478.854,7	698.494,5	1.478.854,7	698.494,5
Outros Benefícios Previdenciários	1.817.500,0	1.817.500,0	37.501,8	64.698,1	12.441,2	27.938,6
Outras Despesas Previdenciárias	0,0	0,0	0,0	0,0	0,0	0,0
Compensação Previdenciária do RGPS para o RPPS	0,0	0,0	0,0	0,0	0,0	0,0
Demais despesas Previdenciárias	0,0	0,0	0,0	0,0	0,0	0,0
TOTAL DAS DESPESAS PREVIDENCIÁRIAS - RPPS (VII)=(V+VI)	60.404.860,0	60.404.860,0	9.192.285,4	4.619.359,9	8.703.165,2	4.137.944,2
RESULTADO PREVIDENCIÁRIO - RPPS (VIII) = (IV - VII)	-14.307.625,0	-14.307.625,0	--	--	-953.710,8	1.054.499,5

RECURSOS RPPS ARRECADADOS EM EXERCÍCIOS ANTERIORES	PREVISÃO ORÇAMENTÁRIA
VALOR	0,0

RESERVA ORÇAMENTÁRIA DO RPPS	PREVISÃO ORÇAMENTÁRIA
VALOR	0,0

APORTES DE RECURSOS PARA O REGIME PRÓPRIO DE PREVIDÊNCIA SOCIAL	RECEITAS REALIZADAS			
	Até 1º Bim/2017			
Aportes de Recursos para o Plano Previdenciário do RPPS	0,0	0,0	0,0	0,0
Plano de Amortização - Contribuição Patronal Suplementar	0,0	0,0	0,0	0,0
Plano de Amortização - Aporte Periódico de Valores Predefinidos	0,0	0,0	0,0	0,0
Outros Aportes RPPS	0,0	0,0	0,0	0,0
Recursos para Cobertura de Déficit Financeiro	0,0	0,0	0,0	0,0
Aportes de Recursos para o Plano Financeiro do RPPS	0,0	0,0	0,0	0,0
Recursos para Cobertura da Insuficiência Financeira	0,0	0,0	0,0	0,0
Recursos para Formação de Reservas	0,0	0,0	0,0	0,0

BENS E DIREITOS DO RPPS	PERÍODO DE REFERÊNCIA	
	Fev/2017	Dez/2016
Caixa	0,0	0,0
Bancos Conta Movimento	2.255.347,7	2.170.872,1
Investimentos	485.173,7	371.603,7
Outros Bens e Direitos	0,0	0,0
TOTAL DE BENS E DIREITOS DO RPPS	2.740.521,4	2.542.475,8

Gerente de Contabilidade
 CPF 053.737.447-45
 CRC/RJ 106.147/0-9 Matr. 16.102

Everton Rezende Costa
 Secretário Mm. de Fazenda
 Matr. 6438-6 / PMBM

Jairo Dirlei Costa
 Prefeito

RELATÓRIO RESUMIDO DA EXECUÇÃO ORÇAMENTÁRIA
DEMONSTRATIVO DO RESULTADO NOMINAL
 ORÇAMENTOS FISCAL E DA SEGURIDADE SOCIAL
 PERÍODO DE REFERÊNCIA : 1º Bimestre / 2017

LRF, art 53, inciso III - Anexo 5

R\$1,00

DÍVIDA FISCAL LÍQUIDA	SALDO		
	Em 31/12/2016 (a)	Em 31/Dez/2016 (b)	Em 28/Fev/2017 (c)
DÍVIDA CONSOLIDADA (I)	56.141.856,8	56.141.856,8	56.271.061,3
DEDUÇÕES (II)	0,0	0,0	2.497.100,0
Disponibilidade de Caixa Bruta	32.204.168,4	32.204.168,4	43.253.604,9
(-) Restos a Pagar Processados (exceto precatórios)	52.286.629,7	52.286.629,7	40.756.504,9
DÍVIDA CONSOLIDADA LÍQUIDA (III) = (I - II)	56.141.856,8	56.141.856,8	53.773.961,3
RECEITA DE PRIVATIZAÇÕES (IV)	0,0	0,0	0,0
PASSIVOS RECONHECIDOS (V)	37.957.491,6	37.957.491,6	37.706.899,2
DÍVIDA FISCAL LÍQUIDA (VI) = (III + IV - V)	18.184.365,2	18.184.365,2	16.067.062,1

RESULTADO NOMINAL	PERÍODO DE REFERÊNCIA	
	No Bimestre (c - b)	Jan/2017 até Fev/2017 (c - a)
VALOR	-2.117.303,1	-2.117.303,1

DISCRIMINAÇÃO DA META FISCAL	Valor
META DE RESULTADO NOMINAL FIXADA NO ANEXO DE METAS FISCAIS DA LDO P/ O EXERCÍCIO DE REFERÊNCIA	13.165.000,0

ESPECIFICAÇÃO	SALDO		
	Em 31/12/2016	Em 31/Dez/2016	Em 28/Fev/2017
DÍVIDA CONSOLIDADA PREVIDENCIÁRIA (VII)	406.093,1	406.093,1	406.093,1
Passivo Atuarial	406.093,1	406.093,1	406.093,1
Demais Dívidas	0,0	0,0	0,0
Deduções (VIII)	-6.657.151,0	-6.657.151,0	-1.488.299,2
Ativo Disponível	2.542.475,8	2.542.475,8	2.740.521,5
Investimentos do RPPS	0,0	0,0	0,0
Haveres Financeiros	0,0	0,0	0,0
(-) Restos a Pagar Processados	9.199.626,8	9.199.626,8	4.228.820,7
DÍVIDA CONSOLIDADA LÍQUIDA PREVIDENCIÁRIA (IX) = (VII - VIII)	7.063.244,1	7.063.244,1	1.894.392,3
PASSIVOS RECONHECIDOS (X)	0,0	0,0	0,0
DÍVIDA FISCAL LÍQUIDA PREVIDENCIÁRIA (XI) = (IX - X)	7.063.244,1	7.063.244,1	1.894.392,3

Crysa Correia de Carvalho
 Gerente de Contabilidade
 CPF 053.797.447-45
 CRC/RJ 165.147/O-0 Mat. 16.194

Evertor Rezende Costa
 Secretário Mun. de Fazenda
 Matr. 6438-6 / PMBM

Rodrigo Amorim Camargo
 Controlador Geral do Município
 Mat. 17372 OAB/RJ 119.661

Rodrigo Rezende Costa

MUNICÍPIO DE BARRA MANSA
RELATÓRIO RESUMIDO DA EXECUÇÃO ORÇAMENTÁRIA
DEMONSTRATIVO DO RESULTADO PRIMÁRIO
ORÇAMENTOS FISCAL E DA SEGURIDADE SOCIAL
PERÍODO DE REFERÊNCIA : 1º Bimestre / 2017

LRF, art 53, inciso III - Anexo 6

R\$1,00

RECEITAS PRIMÁRIAS	PREVISÃO ATUALIZADA	RECEITAS REALIZADAS	
		Jan a Fev/2017	Jan a Fev/2016
RECEITAS PRIMÁRIAS CORRENTES (I)	504.499.716,7	76.521.691,6	82.967.261,6
Receitas Tributárias			
Imposto s/ a Prop. Predial/Territorial Urbana (IPTU)	60.148.000,0	6.637.913,5	6.346.045,8
Impostos s/ Serviços de Qualquer Natureza (ISS)	15.030.000,0	309.933,8	263.935,5
Imposto s/ Transmissão de Bens Imóveis (ITBI)	34.250.000,0	5.130.153,2	5.153.777,0
Imposto de Renda Retido na Fonte (IRRF)	2.730.000,0	272.705,7	245.942,9
Outras Receitas Tributárias	6.500.000,0	892.422,9	573.745,3
Outras Receitas Tributárias	1.638.000,0	32.697,9	108.645,1
Receita de Contribuição	47.369.027,0	6.006.146,0	1.421.036,3
Receita Patrimonial Líquida	18.104.285,0	0,0	0,0
Receita Patrimonial	20.670.485,0	277.149,6	1.340.658,1
(-) Aplicações Financeiras	2.566.200,0	277.149,6	1.340.658,1
Transferências Correntes ¹	315.710.316,7	52.711.621,9	61.117.473,1
Cota Parte FPM (80%)	44.000.000,0	8.640.956,9	7.936.963,2
Cota Parte ICMS (80%)	64.000.000,0	10.177.596,2	10.882.202,6
L.C. Nº 87/96 - ICMS Desoneração (80%)	224.000,0	34.882,2	38.656,4
Outras Transferências Correntes	207.486.316,7	33.858.186,6	42.257.650,9
Demais Receitas Correntes	63.168.088,0	11.166.010,2	14.082.706,4
RECEITAS DE CAPITAL (II)	16.000,0	15,9	615.366,0
Operações de Crédito (III)	0,0	0,0	614.935,0
Amortização de Empréstimos (IV)	0,0	0,0	0,0
Alienação de Ativos (V)	11.000,0	0,0	0,0
Transferências de Capital	0,0	0,0	0,0
Outras Receitas de Capital	5.000,0	15,9	431,0
RECEITAS PRIMÁRIAS DE CAPITAL (VI) = (II-III-IV-V)	5.000,0	15,9	431,0
RECEITA PRIMÁRIA TOTAL (VII) = (I+VI)	504.504.716,7	76.521.707,5	82.967.692,6

DESPESAS PRIMÁRIAS	DOTAÇÃO ATUALIZADA	DESPESAS EMPENHADAS		DESPESAS LIQUIDADAS	
		Jan a Fev/2017	Jan a Fev/2016	Jan a Fev/2017	Jan a Fev/2016
DESPESAS CORRENTES (VIII)	469.236.742,1	246.770.854,8	296.139.617,8	50.828.031,0	42.517.154,4
Pessoal e Encargos Sociais	244.613.515,0	166.853.373,8	163.003.323,5	41.711.062,4	26.036.611,9
Juros e Encargos da Dívida (IX)	6.272.000,0	635.000,0	3.893.901,9	75.733,9	674.161,6
Outras Despesas Correntes	218.351.227,1	79.282.481,0	129.242.492,4	9.041.234,7	15.806.380,8
DESPESAS PRIMÁRIAS CORRENTES (X) = (VIII - IX)	462.964.742,1	246.135.854,8	292.245.615,9	50.752.297,1	41.842.992,8
DESPESAS DE CAPITAL (XI)	34.845.174,6	2.241.632,8	15.285.480,1	371.300,1	3.401.748,8
Investimentos	22.990.002,7	16.632,8	8.213.215,0	0,0	2.083.972,1
Inversões Financeiras	0,0	0,0	0,0	0,0	0,0
Concessão de Empréstimos (XII)	0,0	0,0	0,0	0,0	0,0
Aquisição de Título de Capital já Integralizado (XIII)	0,0	0,0	0,0	0,0	0,0
Demais Inversões Financeiras	0,0	0,0	0,0	0,0	0,0
Amortização da Dívida (XIV)	11.855.171,9	2.225.000,0	7.072.265,1	371.300,1	1.317.776,7
DESPESAS PRIMÁRIAS DE CAPITAL (XV) = (XI-XII-XIII-XIV)	22.990.002,7	16.632,8	8.213.215,0	0,0	2.083.972,1
RESERVA DE CONTINGÊNCIA (XVI)	3.000.000,0	0,0	0,0	0,0	0,0
RESERVA ORÇAMENTÁRIA DO RPPS (XVII)	0,0	0,0	0,0	0,0	0,0
DESPESA PRIMÁRIA TOTAL (XVIII) = (X+XV+XVI+XVII)	488.954.744,8	246.152.487,6	300.458.030,9	50.752.297,1	43.926.964,9
RESULTADO PRIMÁRIO (VII - XVIII)	15.549.971,9	-169.630.780,1	-217.491.338,3	25.769.410,4	39.040.727,7
SALDO DE EXERCÍCIOS ANTERIORES		0,0	0,0		

DISCRIMINAÇÃO DA META FISCAL	VALOR CORRENTE
META DE RESULTADO PRIMÁRIO FIXADA NO ANEXO DE METAS FISCAIS DA LDO P/ EXERCÍCIO DE REFERÊNCIA	16.046.000,0

Nota : ¹Para efeito deste Demonstrativo, o montante das Transferências Correntes corresponde, dentre outras receitas, ao total das Transferências Intergovernamentais, excluídas as Deduções da Receita Corrente para Formação do FUNDEB.

Grysa Corrêa de Carvalho
Gerente de Contabilidade
CPF 053.797.447-45
CRC/RJ 165 147/0-0 Matr. 16.196

Everton Rezende Costa
Secretário Mun. de Fazenda
Matr. 6438-6 / PMBM

Rodrigo Amorim Camargo
Controlador Geral do Município
Mat. 17372-0AB/RJ 119.661

Rodrigo Drable Costa
Prefeito

MUNICÍPIO DE BARRA MANSA
RELATÓRIO RESUMIDO DA EXECUÇÃO ORÇAMENTÁRIA
DEMONSTRATIVO DOS RESTOS A PAGAR POR PODER E ÓRGÃO
ORÇAMENTOS FISCAL E DA SEGURIDADE SOCIAL
PERÍODO DE REFERÊNCIA : 1º Bimestre / 2017

LRF, art 53, inciso V - Anexo 7

R\$1,00

PODER/ÓRGÃO	RESTOS A PAGAR PROCESSADOS E NÃO PROCESSADOS LIQUIDADOS					RESTOS A PAGAR NÃO-PROCESSADOS				
	Inscritos		Canc.	Pagos	Saldo	Exerc. Ant.	Inscritos 2016	Canc.	Pagos	Saldo
	Exerc. Ant.	2016								
RESTOS A PAGAR (EXCETO INTRA-ORÇAMENTARI)										
EXECUTIVO										
PREFEITURA BARRA MANSA	4.311.831,6	31.995.808,7	17.736,8	9.928.092,4	26.361.811,1	10.967.702,1	10.211.732,5	85.966,5	1.505.303,8	19.588.164,5
SERV AUTONOMO AGUA E ESGOTO BARRA	732.407,0	513.979,6	0,0	464.050,9	782.335,7	9.989.146,9	1.175.010,5	7.952,4	967.623,6	10.168.561,4
FUNDACAO DE CULTURA DE BARRA MANS	0,0	6.511,7	151,9	6.359,8	0,0	0,0	742,7	0,0	104,0	638,7
FUNDO MUN SAUDE BARRA MANSA	1.678.720,9	4.273.947,9	0,0	97.518,5	5.855.150,3	1.006.542,5	20.056.539,9	120.735,2	5.049.430,7	15.692.916,5
FUNDO ASSIST MEDICA BARRA MANSA-FU	166.394,2	397.013,4	0,0	67.880,6	495.527,0	225.677,4	571.224,5	0,0	200.879,4	596.022,5
FUNDO MUN CRIANÇA ADOLESC BARRA M	0,0	0,0	0,0	0,0	0,0	0,0	0,0	0,0	0,0	0,0
SUPERINT OBRAS SERV PÚBLICOS BARRA	1.362.601,4	6.431.589,2	9.665,8	964.182,7	6.840.342,1	2.789.204,8	493.593,0	569.129,4	62.306,9	2.651.361,5
FUNDO PREV SOCIAL BARRA MANSA	432.146,0	8.767.480,8	0,0	4.970.806,2	4.228.820,6	13.513,8	111.666,4	0,0	0,0	125.180,2
FUNDO MUN. DE ASSISTÊNCIA SOCIAL	0,0	741.349,2	170,2	384.351,9	355.827,1	81.436,0	521.205,2	0,0	100.620,0	502.021,2
FUNDO MUN MEIO AMBIENTE BARRA MANE	0,0	58.000,0	0,0	0,0	58.000,0	38.267,2	1.200,0	0,0	0,0	39.467,2
LEGISLATIVO										
CAMARA BARRA MANSA	0,0	0,0	0,0	0,0	0,0	4.628,3	89.110,3	29.500,0	34.194,7	30.043,9
TOTAL (I)	8.704.101,1	53.185.680,5	27.724,7	16.883.243,0	44.978.813,9	25.116.119,0	33.232.025,0	813.293,5	7.940.462,9	49.594.397,6
RESTOS A PAGAR (INTRA-ORÇAMENTÁRIOS) (II)										
EXECUTIVO										
PREFEITURA BARRA MANSA	0,0	0,0	0,0	0,0	0,0	0,0	0,0	0,0	0,0	0,0
FUNDACAO DE CULTURA DE BARRA MANS	0,0	0,0	0,0	0,0	0,0	0,0	0,0	0,0	0,0	0,0
FUNDO ASSIST MEDICA BARRA MANSA-FU	0,0	0,0	0,0	0,0	0,0	0,0	0,0	0,0	0,0	0,0
TOTAL (II)	0,0	0,0	0,0	0,0	0,0	0,0	0,0	0,0	0,0	0,0
TOTAL (I + II)	8.704.101,1	53.185.680,5	27.724,7	16.883.243,0	44.978.813,9	25.116.119,0	33.232.025,0	813.293,5	7.940.462,9	49.594.397,6

Crysa Correia de Carvalho
 Gerente de Contabilidade
 CPF 953.797.447-45
 CRC/RJ 165.14710-0 Matr. 16.196

Everton Rezende Costa
 Secretário Mun. de Fazenda
 Matr. 6439/6 / PMBM

Rodrigo Amorim Camargo
 Controlador Geral do Município
 Matr. 17372 OAB/RJ 119.661

Rodrigo Drable Costa
 Prefeito

**RELATÓRIO RESUMIDO DA EXECUÇÃO ORÇAMENTÁRIA
DEMONSTRATIVO DAS RECEITAS E DESPESAS COM MANUTENÇÃO E DESENVOLVIMENTO DO ENSINO**

**ORÇAMENTOS FISCAL E DA SEGURIDADE SOCIAL
PERÍODO DE REFERÊNCIA : 1º Bimestre / 2017**

LEI 9.394/96, art 72 - Anexo 8

R\$1,00

RECEITA RESULTANTE DE IMPOSTOS (caput do art. 212 da Constituição)	PREVISÃO INICIAL	PREVISÃO ATUALIZADA (a)	RECEITAS REALIZADAS	
			Até 1º Bim/2017 (b)	% (b/a)
1-RECEITAS DE IMPOSTOS	58.510.000,0	58.510.000,0	6.605.215,7	11,29
1.1-Receita Resultante do Imposto sobre a Propriedade Predial e Territorial Urbana - IPTU	15.030.000,0	15.030.000,0	309.933,9	2,06
1.1.1-Imposto sobre a Propriedade Predial e Territorial Urbana - IPTU	11.500.000,0	11.500.000,0	11.259,0	0,10
1.1.2-Multas, Juros de Mora, Dívida Ativa e Outros Encargos do IPTU	3.530.000,0	3.530.000,0	298.674,9	8,46
1.2-Receita Resultante do Imposto sobre Transmissão Inter Vivos - ITBI	2.730.000,0	2.730.000,0	272.705,7	9,99
1.2.1-Imposto sobre Transmissão Inter Vivos - ITBI	2.500.000,0	2.500.000,0	260.666,3	10,43
1.2.2-Dívida Ativa e Outros Encargos do ITBI	230.000,0	230.000,0	12.039,4	5,23
1.3-Receita Resultante do Imposto sobre Serviços de Qualquer Natureza - ISS	34.250.000,0	34.250.000,0	5.130.153,2	14,98
1.3.1-Imposto sobre Serviços de Qualquer Natureza - ISS	33.000.000,0	33.000.000,0	4.972.387,2	15,07
1.3.2-Multas, Juros de Mora e Outros Encargos do ISS	1.250.000,0	1.250.000,0	157.766,0	12,62
1.4-Receita Resultante do Imposto sobre Imposto de Renda Retido na Fonte - IRRF	6.500.000,0	6.500.000,0	892.422,9	13,73
1.4.1-Imposto de Renda Retido na Fonte - IRRF	6.500.000,0	6.500.000,0	892.422,9	13,73
1.4.2-Multas, Juros, de Mora e Outros Encargos do IRRF	0,0	0,0	0,0	0,00
1.5-Receita Resultante do Imposto Territorial Rural - ITR (CF. art 153, §4º. III)	0,0	0,0	0,0	0,00
1.5.1-ITR	0,0	0,0	0,0	0,00
1.5.2-Multas, Juros de Mora e Outros Encargos do ITR	0,0	0,0	0,0	0,00
2-RECEITAS DE TRANSFERÊNCIAS CONSTITUCIONAIS E LEGAIS	150.930.000,0	150.930.000,0	30.728.489,7	20,36
2.1-Cota-Parte FPM	55.000.000,0	55.000.000,0	10.801.195,9	19,64
2.1.1-Parcela referente à CF art. 159, I, alínea b	55.000.000,0	55.000.000,0	10.801.195,9	19,64
2.1.2-Parcela referente à CF art. 159, I, alínea d	0,0	0,0	0,0	0,00
2.1.3-Parcela referente à CF art. 159, I, alínea e	0,0	0,0	0,0	0,00
2.2-Cota-Parte ICMS	80.000.000,0	80.000.000,0	12.721.995,1	15,90
2.3-ICMS-Desoneração - L.C. nº97/1996	280.000,0	280.000,0	43.602,8	15,57
2.4-Cota-Parte IPI-Exportação	2.500.000,0	2.500.000,0	238.254,3	9,53
2.5-Cota-Parte ITR	150.000,0	150.000,0	2.647,0	1,76
2.6-Cota-Parte IPVA	13.000.000,0	13.000.000,0	6.920.794,6	53,24
2.7-Cota-Parte IOF-Ouro	0,0	0,0	0,0	0,00
3-TOTAL DA RECEITA BRUTA DE IMPOSTOS (1 + 2)	209.440.000,0	209.440.000,0	37.333.705,4	17,83

Grysa Corrêa de Carvalho
Gerente de Contabilidade
CPF 053.797.447-45
CRC/RJ 165 14710-8 Mat. 16.196

Everton Rezende Costa
Secretário Mun. de Fazenda
Matr. 64386 / PMBM

Rodrigo Amorim Camargo
Controlador Geral do Município
Mat. 17372 OAB/RJ 119.661

Rodrigo Drape Costa
Prefeito

RELATÓRIO RESUMIDO DA EXECUÇÃO ORÇAMENTÁRIA
DEMONSTRATIVO DAS RECEITAS E DESPESAS COM MANUTENÇÃO E DESENVOLVIMENTO DO ENSINO
DEMONSTRATIVO DAS RECEITAS E DESPESAS COM MANUTENÇÃO E DESENVOLVIMENTO DO ENSINO
ORÇAMENTOS FISCAL E DA SEGURIDADE SOCIAL
PERÍODO DE REFERÊNCIA : 1º Bimestre / 2017

LEI 9.394/96, art 72 - Anexo 8

R\$1,00

RECEITAS ADICIONAIS PARA FINANCIAMENTO DO ENSINO	PREVISÃO INICIAL	PREVISÃO ATUALIZADA (a)	RECEITAS REALIZADAS	
			Até 1º Bim/2017 (b)	% (b/a)
4-RECEITA DA APLIC. FINANC. DE OUTROS RECURSOS DE IMPOSTOS VINC. AO ENSINO	20.000,0	20.000,0	3.057,7	15,29
5-RECEITA DE TRANSFERÊNCIAS DO FNDE	14.208.000,0	14.208.000,0	2.319.345,2	16,32
5.1-Transferências do Salário-Educação	12.450.000,0	12.450.000,0	2.310.361,3	18,56
5.2-Transferências Diretas - PDDE	10.000,0	10.000,0	940,0	9,40
5.3-Transferências Diretas - PNAE	1.700.000,0	1.700.000,0	0,0	0,00
5.4-Transferências Diretas - PNATE	48.000,0	48.000,0	0,0	0,00
5.5-Transferências Diretas - FNDE	0,0	0,0	0,0	0,00
5.6-Aplicações Financeiras Recursos do FNDE	0,0	0,0	8.043,9	0,00
6-RECEITA DE TRANSFERÊNCIAS DE CONVÊNIOS	2.500,0	2.500,0	440,4	17,62
6.1-Transferências de Convênios	0,0	0,0	0,0	0,00
6.2-Aplicação Financeira de Recursos de Convênios	2.500,0	2.500,0	440,4	17,62
7-RECEITA DE OPERAÇÕES DE CRÉDITO	0,0	0,0	0,0	0,00
8-OUTRAS RECEITAS PARA FINANCIAMENTO DO ENSINO	0,0	0,0	0,0	0,00
9-TOTAL RECEITAS ADICIONAIS PARA FINANCIAMENTO DO ENSINO (4+5+6+7+8)	14.230.500,0	14.230.500,0	2.322.843,3	16,32

FUNDEB

RECEITAS DO FUNDEB	PREVISÃO INICIAL	PREVISÃO ATUALIZADA (a)	RECEITAS REALIZADAS	
			Até 1º Bim/2017 (b)	% (b/a)
10-RECEITAS DESTINADAS AO FUNDEB	30.186.000,0	30.186.000,0	6.145.697,5	20,36
10.1-Cota-Parte FPM Destinada ao FUNDEB - (20% de 2.1.1)	11.000.000,0	11.000.000,0	2.160.239,0	19,64
10.2-Cota-Parte ICMS Destinada ao FUNDEB - (20% de 2.2)	16.000.000,0	16.000.000,0	2.544.398,9	15,90
10.3-ICMS-Desonerado Destinada ao FUNDEB - (20% de 2.3)	56.000,0	56.000,0	8.720,6	15,57
10.4-Cota-Parte IPI-Exportação Destinada ao FUNDEB - (20% de 2.4)	500.000,0	500.000,0	47.650,8	9,53
10.5-Cota-Parte ITR ou ITR arrecadado (20% de 1.5 + 2.5)	30.000,0	30.000,0	529,4	1,76
10.6-Cota-Parte IPVA Destinada ao FUNDEB - (20% de 2.6)	2.600.000,0	2.600.000,0	1.384.158,8	53,24
11-RECEITAS RECEBIDAS DO FUNDEB	67.000.000,0	67.000.000,0	11.644.903,3	17,38
11.1-Transferências de Recursos do FUNDEB	66.900.000,0	66.900.000,0	11.616.830,2	17,36
11.2-Complementação da União ao FUNDEB	0,0	0,0	0,0	0,00
11.3-Receita de Aplicação Financeira dos Recursos FUNDEB	100.000,0	100.000,0	28.073,1	28,07
12-RESULTADO LÍQUIDO DAS TRANSFERÊNCIAS DO FUNDEB (11.1 - 10)	36.714.000,0	36.714.000,0	5.471.132,7	14,90

[SE RESULTADO LÍQUIDO DA TRANSFERÊNCIA (12 > 0)] = ACRÉSCIMO RESULTANTE DAS TRANSFERÊNCIAS DO FUNDEB

[SE RESULTADO LÍQUIDO DA TRANSFERÊNCIA (12 > 0)] = DECRÉSCIMO RESULTANTE DAS TRANSFERÊNCIAS DO FUNDEB

DESPESAS DO FUNDEB	DOTAÇÃO INICIAL	DOTAÇÃO ATUALIZADA (d)	DESPESAS EMPENHADAS		DESPESAS LIQUIDADAS	
			Até 1º Bim/2017 (e)	% (f)=(e/d)	Até 1º Bim/2017 (g)	% (h)=(g/d)
13-PAGAMENTO DOS PROFISSIONAIS DO MAGISTÉRIO	54.018.500,0	50.518.500,0	49.932.919,7	98,84	10.944.656,0	21,66
13.1-Com Educação Infantil	2.335.000,0	1.935.000,0	1.935.000,0	100,00	342.672,2	17,71
13.2-Com Ensino Fundamental	51.683.500,0	48.583.500,0	47.997.919,7	98,79	10.601.983,8	21,82
14-OUTRAS DESPESAS	12.981.500,0	12.981.500,0	1.358.973,0	10,47	0,0	0,00
14.1-Com Educação Infantil	0,0	0,0	0,0	0,00	0,0	0,00
14.2-Com Ensino Fundamental	12.981.500,0	12.981.500,0	1.358.973,0	10,47	0,0	0,00
15-TOTAL DAS DESPESAS DO FUNDEB (13+14)	67.000.000,0	63.500.000,0	51.291.892,7	80,77	10.944.656,0	17,24

DEDUÇÕES PARA FINS DE LIMITE DO FUNDEB PARA PAGAMENTO DOS PROFISSIONAIS DE ENSINO

16-RESTOS A PAGAR INSCRITOS NO EXERCÍCIO SEM DISPONIBILIDADE FINANCEIRA DE RECURSOS DO FUNDEB	0,00
16.1-FUNDEB 60%	0,00
16.2-FUNDEB 40%	0,00
17-DESPESAS CUSTEADAS COM O SUPERÁVIT FINANCEIRO, DO EXERCÍCIO ANTERIOR, DO FUNDEB	0,00
17.1-FUNDEB 60%	0,00
17.2-FUNDEB 40%	0,00
18-TOTAL DE DEDUÇÕES CONSIDERADAS PARA FINS DE LIMITE DO FUNDEB(16+17)	0,00

INDICADORES DO FUNDEB

19-TOTAL DE DESPESAS DO FUNDEB PARA FINS DE LIMITE (15 - 18)	10.944.656,00
19.1-MÍNIMO DE 60% DO FUNDEB NA REMUNERAÇÃO DO MAGISTÉRIO ((13-(16.1+17.1))/(11))x100	93,99
19.2-MÁXIMO DE 40% EM DESPESAS COM MDE QUE NÃO REMUNERAÇÃO DO MAGISTÉRIO ((14-(16.2+17.2))/(XX))x100	0,00
19.3-MÁXIMO DE 5% NÃO APLICADO NO EXERCÍCIO ((100-(19.1+19.2)))	6,01

CONTROLE DA UTILIZAÇÃO DE RECURSOS NO EXERCÍCIO SUBSEQUENTE

20-RECURSOS RECEBIDOS DO FUNDEB EM 2016 QUE NÃO FORAM UTILIZADOS	0,00
21-DESPESAS CUSTEADAS COM O SALDO DO ITEM 20 ATÉ O PRIMEIRO TRIMESTRE DE 2017	0,00

Grysa Cordeiro de Carvalho
Gerente de Contabilidade
CPF 033.747.447-45
CRC/RJ 105.147/D-0 Matr. 16.196

Everton Rezende Costa
Secretário Mun. de Fazenda
Matr. 6438-6 PMBM

Rodrigo Amorim Camargo
Controlador Geral do Município
Mat. 17372 OAB/RJ 119.661

Rodrigo Diabo Costa
Prefeito

**RELATÓRIO RESUMIDO DA EXECUÇÃO ORÇAMENTÁRIA
DEMONSTRATIVO DAS RECEITAS E DESPESAS COM MANUTENÇÃO E DESENVOLVIMENTO DO ENSINO**

**ORÇAMENTOS FISCAL E DA SEGURIDADE SOCIAL
PERÍODO DE REFERÊNCIA : 1º Bimestre / 2017**

LEI 9.394/96, art 72 - Anexo 8

R\$1,00

DESPESAS COM AÇÕES TÍPICAS DE MANUTENÇÃO E DESENVOLVIMENTO DO ENSINO	DOTAÇÃO INICIAL	DOTAÇÃO ATUALIZADA (d)	DESPESAS EMPENHADAS		DESPESAS LIQUIDADAS	
			Até 1º Bim/2017 (e)	% (e/d)x100	Até 1º Bim/2017 (f)	% (f/d)x100
22-EDUCAÇÃO INFANTIL	5.341.400,0	5.341.400,0	3.548.395,7	66,43	554.975,5	10,39
22.1-Despesas Custeadas com Recursos do FUNDEB	2.335.000,0	1.935.000,0	1.935.000,0	100,00	342.672,2	17,71
22.2-Despesas Custeadas com Outros Recursos de Impostos	3.006.400,0	3.406.400,0	1.613.395,7	47,36	212.303,3	6,23
23-ENSINO FUNDAMENTAL	99.957.850,0	99.957.850,0	76.333.870,8	76,37	15.571.724,1	15,58
23.1-Despesas Custeadas com Recursos do FUNDEB	64.665.000,0	61.565.000,0	49.356.892,7	80,17	10.601.983,8	17,22
23.2-Despesas Custeadas com Outros Recursos de Impostos	35.292.850,0	38.392.850,0	26.976.978,1	70,27	4.969.740,3	12,94
24-ENSINO MÉDIO	379.000,0	379.000,0	344.999,7	91,03	68.943,5	18,19
25-ENSINO SUPERIOR	0,0	0,0	0,0	0,00	0,0	0,00
26-ENSINO PROFISSIONAL NÃO INTEGRADO AO ENSINO REGULAR	933.000,0	933.000,0	832.200,0	89,20	109.312,6	11,72
27-OUTRAS	5.330.000,0	5.330.000,0	4.472.871,2	83,92	155.669,3	2,92
28-TOTAL DESPESAS C/AÇÕES TÍPICAS DE MDE(23+24+25+26+27+28)	111.941.250,0	111.941.250,0	85.532.337,4	76,41	16.460.625,0	14,70
DEDUÇÕES CONSIDERADAS PARA FINS DE LIMITE CONSTITUCIONAL					VALOR	
29-RESULTADO LÍQUIDO DAS TRANSFERÊNCIAS DO FUNDEB - (12)					5.471.132,70	
30-DESPESAS CUSTEADAS COM A COMPLEMENTAÇÃO DO FUNDEB NO EXERCÍCIO					0,00	
31-RECEITA DE APLICAÇÃO DOS RECURSOS DO FUNDEB ATÉ O BIMESTRE - (49 h)					28.073,10	
32-DESPESAS CUSTEADAS COM O SUPERÁVIT FINANCEIRO DO FUNDEB DO EXERCÍCIO ANTERIOR					0,00	
33-DESPESAS CUSTEADAS COM O SUPERÁVIT FINANCEIRO DE OUTROS RECURSOS DE IMPOSTOS DO EXERCÍCIO ANTERIOR					0,00	
34-RESTOS A PAGAR INSCRITOS NO EXERCÍCIO SEM DISPONIBILIDADE FINANCEIRA DE RECURSOS DE IMPOSTOS VINCULADOS AO ENSINO					0,00	
35-CANCELAMENTO, NO EXERCÍCIO, DE RESTOS A PAGAR INSCRITOS COM DISPONIBILIDADE FINANCEIRA DE RECURSOS DE IMPOSTOS VINCULADOS AO ENSINO - (45g)					0,00	
36-TOTAL DAS DEDUÇÕES CONSIDERADAS PARA FINS DE LIMITES CONSTITUCIONAIS (29+30+31+32+33+34+35)					5.499.205,80	
37-TOTAL DAS DESPESAS PARA FINS DE LIMITE (22+23)-36					10.627.493,80	
38-MÍNIMO DE 25% DAS RECEITAS RESULTANTES DE IMPOSTOS NA MANUTENÇÃO E DESENVOLVIMENTO DO ENSINO ((38)/(3))X100%					28,47	

OUTRAS INFORMAÇÕES PARA CONTROLE

OUTRAS DESPESAS CUSTEADAS COM RECEITAS ADICIONAIS PARA FINANCIAMENTO DO ENSINO	DOTAÇÃO INICIAL	DOTAÇÃO ATUALIZADA (d)	DESPESAS EMPENHADAS		DESPESAS LIQUIDADAS	
			Até 1º Bim/2017 (e)	% (f)=e/d	Até 1º Bim/2017 (g)	(h)=(g/d)
38-DESPESAS CUSTEADAS C/APLIC. FIN. EM OUTROS RECURSOS DE IMPOSTOS VINC. AO ENSINO	0,0	0,0	0,0	0,00	0,0	0,00
40-DESPESAS CUSTEADAS COM A CONTRIBUIÇÃO DO SALÁRIO-EDUCAÇÃO	12.500.000,0	12.500.000,0	3.747.842,3	29,98	60.964,5	0,49
41-DESPESAS CUSTEADAS COM OPERAÇÃO DE CRÉDITO	0,0	0,0	0,0	0,00	0,0	0,00
42-DESPESAS CUSTEADAS COM OUTRAS RECEITAS PARA FINANCIAMENTO DO ENSINO	4.455.500,0	4.455.500,0	2.658.510,3	59,67	7.121,0	0,16
43-TOTAL OUTRAS DESPESAS CUSTEADAS C/RECEITAS ADIC. P/FINANC. DO ENSINO (40+41+42+43)	16.955.500,0	16.955.500,0	6.406.352,6	37,78	68.085,5	0,40
44-TOTAL GERAL DAS DESPESAS COM MDE (29+44)	128.896.750,0	128.896.750,0	91.938.690,0	71,33	16.528.710,5	12,82

RESTOS A PAGAR INSCRITOS COM DISPONIBILIDADE FINANCEIRA DE RECURSOS DE IMPOSTOS VINCULADOS AO ENSINO	SALDO ATÉ O BIMESTRE		Cancelado em 2017 (g)
	45-RESTOS A PAGAR DE DESPESAS COM MANUTENÇÃO E DESENVOLVIMENTO DO ENSINO	45.1- EXECUTADOS COM RECURSOS DE IMPOSTOS VINCULADOS AO ENSINO	45.2-EXECUTADOS COM RECURSOS DO FUNDEB
	0,00	0,00	0,00
	0,00	0,00	0,00
	0,00	0,00	0,00
CONTROLE DA DISPONIBILIDADE FINANCEIRA		FUNDEB	SALÁRIO EDUCAÇÃO
46-DISPONIBILIDADE FINANCEIRA EM 31 DE DEZEMBRO DE <EXERCÍCIO ANTERIOR>		428.530,20	106.687,10
47-(+) INGRESSO DE RECURSOS ATÉ O BIMESTRE		11.616.830,20	2.310.361,30
48-(-) PAGAMENTOS EFETUADOS ATÉ O BIMESTRE		11.105.414,80	0,00
48.1-ORÇAMENTO DO EXERCÍCIO		11.105.414,80	0,00
48.2-RESTOS A PAGAR		0,00	0,00
49-(+) RECEITA DE APLICAÇÃO FINANCEIRA DOS RECURSOS ATÉ O BIMESTRE		28.073,10	8.043,90
50-(-) DISPONIBILIDADE FINANCEIRA ATÉ O BIMESTRE		968.018,70	2.425.092,30
51-(+) Ajustes		0,00	0,00
51.1 Retenções		0,00	0,00
51.2 Conciliação Bancária		0,00	0,00
52- (=) SALDO FINANCEIRO CONCILIADO		968.018,70	2.425.092,30

FONTE:


1 Caput do artigo 212 da CF/1988


2 Os valores referentes à parcela dos restos a Pagar inscritos sem disponibilidade financeira vinculada à educação deverão ser informados somente no RREC do último bimestre do exercício.

3 Limites mínimos anuais a serem cumpridos no encerramento do exercício, no âmbito de atuação prioritária, conforme Lei 9.394/96, art. 11, V.

AJUSTE DAS DESPESAS COM MANUTENÇÃO E DESENVOLVIMENTO DO ENSINO

VINCULADAS ÀS RECEITAS RESULTANTES DE IMPOSTOS	5.515.969,00
Despesas com Ensino Fundamental (24.2)	4.969.740,30
Despesas com Educação Infantil em Creches e Pré-Escolas (23.2)	212.303,30
Outras Despesas com Ensino	333.925,40
PARCELA DAS TRANSFERÊNCIAS DESTINADA À FORMAÇÃO DO FUNDEB (10)	6.145.697,50
INATIVOS PAGOS COM RECURSOS DO TESOUREO (40)	0,00
Despesas com Ensino Fundamental	0,00
Despesas com Educação Infantil em Creches e Pré-Escolas	0,00
TOTAL DA DESPESA COM MANUTENÇÃO E DESENVOLVIMENTO DO ENSINO - (24.2 + 23.2 + 10 + 40)	11.327.741,10
AJUSTE DA TABELA DE CUMPRIMENTO DOS LIMITES CONSTITUCIONAIS	
Mínimo de <25%> das receitas resultantes de impostos na manutenção e desenvolvimento do ensino - Caput do artigo 212 da CF/88	30,34
Mínimo de <60%> do FUNDEB na remuneração do magistério do Ensino Fundamental - caput § 5º do artigo 6º do ADCT	93,99


 Everton Rezende Costa
 Secretário Mun. de Fazenda
 Matr. 6438/6 / PMBM


 Crisya Cordeiro de Carvalho
 Gerente de Contabilidade
 CPF 053.197.447-45
 CRC/RJ 105.147/O-9 Mai. 16.19º


 Rodrigo D'Abreu Costa
 Prefeito

Rodrigo Amorim Camargo
 Controlador Geral do Município
 Matr. 17372 OAB/RJ 119.661

DEMONSTRATIVO DAS RECEITAS DE IMPOSTOS E DAS DESPESAS PRÓPRIAS COM SAÚDE
ORÇAMENTOS FISCAL E DA SEGURIDADE SOCIAL
PERÍODO DE REFERÊNCIA : 1º Bimestre / 2017

ADCT, art 77 - Anexo 12

R\$ 1,00

RECEITAS PARA APURAÇÃO DA APLICAÇÃO EM AÇÕES E SERVIÇOS PÚBLICOS DE SAÚDE	PREVISÃO INICIAL	PREVISÃO ATUALIZADA (a)	RECEITAS REALIZADAS	
			Até 1º Bim/2017 (b)	% (b/a)
RECEITA DE IMPOSTOS LIQUIDA (I)	58.510.000,0	58.510.000,0	6.605.215,7	11,29
Imposto Predial e Territorial Urbano - IPTU	11.500.000,0	11.500.000,0	11.259,0	0,10
Imposto sobre Transmissão de Bens Intervivos - ITBI	2.500.000,0	2.500.000,0	200.686,3	10,43
Imposto sobre Serviços de Qualquer Natureza - ISS	33.000.000,0	33.000.000,0	4.972.387,2	15,07
Imposto de Renda Retido na Fonte - IRRF	6.500.000,0	6.500.000,0	892.422,9	13,73
Imposto Territorial Rural - ITR	0,0	0,0	0,0	0,00
Multas, Juros de Mora e Outros Encargos dos Impostos	360.000,0	360.000,0	33.110,8	9,20
Dívida Ativa dos Impostos	3.300.000,0	3.300.000,0	391.413,1	11,86
Multas, Juros de Mora e Outros Encargos da Dívida Ativa	1.350.000,0	1.350.000,0	43.956,4	3,26
RECEITAS DE TRANSFERÊNCIAS CONSTITUCIONAIS (II)	150.930.000,0	150.930.000,0	30.728.489,7	20,36
Cota-Parte FPM	55.000.000,0	55.000.000,0	10.801.195,9	19,64
Cota-Parte ITR	150.000,0	150.000,0	2.647,0	1,76
Cota-Parte IPVA	13.000.000,0	13.000.000,0	6.920.794,6	53,24
Cota-Parte ICMS	80.000.000,0	80.000.000,0	12.721.995,1	15,90
Cota-Parte IPI-Exportação	2.500.000,0	2.500.000,0	238.254,3	9,53
Compensações Financeiras Provenientes de Impostos e Transferências CONSTITUCIONAIS	280.000,0	280.000,0	43.602,8	15,57
Desoneração ICMS (LC 87/96)	280.000,0	280.000,0	43.602,8	15,57
Outras	0,0	0,0	0,0	0,00
TOTAL DAS RECEITAS PARA APURAÇÃO DA APLICAÇÃO EM AÇÕES E SERVIÇOS PÚBLICOS DE SAÚDE (III) = I + II	209.440.000,0	209.440.000,0	37.333.705,4	17,83

RECEITAS ADICIONAIS PARA FINANCIAMENTO DA SAÚDE	PREVISÃO INICIAL	PREVISÃO ATUALIZADA (c)	RECEITAS REALIZADAS	
			Até 1º Bim/2017 (d)	% (d/c)
TRANSFERÊNCIA DE RECURSOS DO SISTEMA ÚNICO DE SAÚDE-SUS	82.023.000,0	95.346.916,8	11.119.363,0	11,66
Provenientes da União	73.533.000,0	86.651.483,8	10.867.475,5	12,54
Provenientes dos Estados	7.360.000,0	7.565.433,0	0,0	0,00
Provenientes de Outros Municípios	0,0	0,0	0,0	0,00
Outras Receitas do SUS	1.130.000,0	1.130.000,0	251.887,5	22,29
TRANSFERÊNCIAS VOLUNTÁRIAS	0,0	0,0	0,0	0,00
RECEITAS DE OPERAÇÕES DE CRÉDITO VINCULADAS À SAÚDE	0,0	0,0	0,0	0,00
OUTRAS RECEITAS PARA FINANCIAMENTO DA SAÚDE	0,0	0,0	0,0	0,00
TOTAL RECEITAS ADICIONAIS PARA FINANCIAMENTO DA SAÚDE	82.023.000,0	95.346.916,8	11.119.363,0	11,66

DESPESAS COM SAÚDE (Por Grupo de Natureza da Despesa)	DOTAÇÃO INICIAL	DOTAÇÃO ATUALIZADA (e)	DESPESAS EMPENHADAS		DESPESAS LIQUIDADAS	
			Até 1º Bim/2017 (f)	% (f/e)	Até 1º Bim/2017 (g)	% (g/e)
DESPESAS CORRENTES	106.562.919,3	113.314.133,3	39.016.030,4	34,43	7.456.963,4	6,58
Pessoal e Encargos Sociais	21.309.590,0	21.309.590,0	8.589.862,0	40,31	3.580.338,2	16,80
Juros e Encargos da Dívida	0,0	0,0	0,0	0,00	0,0	0,00
Outras Despesas Correntes	85.253.329,3	92.004.543,3	30.426.168,4	33,07	3.876.625,2	4,21
DESPESAS DE CAPITAL	6.505.970,7	13.078.673,4	5.800,0	0,04	0,0	0,00
Investimentos	6.505.970,7	13.078.673,4	5.800,0	0,04	0,0	0,00
Inversões Financeiras	0,0	0,0	0,0	0,00	0,0	0,00
Amortização da Dívida	0,0	0,0	0,0	0,00	0,0	0,00
TOTAL DAS DESPESAS COM SAÚDE (IV)	113.068.890,0	126.392.806,7	39.021.830,4	30,87	7.456.963,4	5,90

DESPESAS COM SAÚDE NÃO COMPUTADAS PARA FINS DE APURAÇÃO DO PERCENTUAL MÍNIMO	DOTAÇÃO INICIAL	DOTAÇÃO ATUALIZADA	DESPESAS EMPENHADAS		DESPESAS LIQUIDADAS	
			Até 1º Bim/2017 (h)	% (h/Vf)	Até 1º Bim/2017 (i)	% (i/Vg)
DESPESAS COM INATIVOS E PENSIONISTAS	0,0	0,0	0,0	0,00	0,0	0,00
DESPEZA COM ASSISTÊNCIA À SAÚDE QUE NÃO ATENDE AO PRINCÍPIO DE ACESSO UNIVERSAL	0,0	0,0	0,0	0,00	0,0	0,00
DESPESAS CUSTEADAS COM OUTROS RECURSOS	81.463.000,0	95.336.916,7	27.056.519,8	69,34	2.908.027,6	39,00
Recursos de Transferência do Sistema Único de Saúde - SUS	81.463.000,0	95.336.916,7	27.056.519,8	69,34	2.908.027,6	39,00
Recursos de Operações de Crédito	0,0	0,0	0,0	0,00	0,0	0,00
Outros Recursos	0,0	0,0	0,0	0,00	0,0	0,00
OUTRAS AÇÕES E SERVIÇOS NÃO COMPUTADOS	0,0	0,0	0,0	0,00	0,0	0,00
RESTOS A PAGAR NÃO PROCESSADOS INSCRITOS INDEVIDAMENTE NO EXERCÍCIO SEM DISPONIBILIDADE FINANCEIRA¹	0,0	0,0	0,0	0,00	0,0	0,00
DESPESAS CUSTEADAS COM DISPONIBILIDADE DE CAIXA VINCULADA AOS RESTOS A PAGAR CANCELADOS²	0,0	0,0	0,0	0,00	0,0	0,00
DESPESAS CUSTEADAS C/REC.VINCULADOS A PARCELA DO % MÍNIMO NÃO APLICADAS EM AÇÕES E SERV. SAÚDE EM EXER. ANTERIORES³	0,0	0,0	0,0	0,00	0,0	0,00
TOTAL DAS DESPESAS COM SAÚDE NÃO COMPUTADAS (V)	81.463.000,0	95.336.916,7	27.056.519,8	69,34	2.908.027,6	39,00
TOTAL DAS DESPESAS COM AÇÕES E SERVIÇOS PÚBLICOS DE SAÚDE (VI) = (IV - V)	31.605.890,0	31.055.890,0	11.965.310,6	30,66	4.548.935,8	61,00

Criseia Correia de Carvalho
 Gerente de Contabilidade
 CPF 053.797.447-45
 CRC/RJ 105.147/0-6 Mat. 16.19º

Everton Rezende Costa
 Secretário Mun. de Fazenda
 Matr. 6488-6 / PMBM

Rodrigo Amorim Camargo
 Controlador Geral do Município
 Matr. 17372 OAB/RJ 119.661

Armando D'Ávila Costa
 Prefeito

PERCENTUAL DE APLICAÇÃO EM AÇÕES E SERVIÇOS PÚBLICOS DE SAÚDE SOBRE A RECEITA DE IMPOSTOS LÍQUIDA E TRANSFERÊNCIAS CONSTITUCIONAIS E LEGAIS (VII%) = (Vi / IIIb X 100) - LIMITE CONSTITUCIONAL 15% ^(1 e 2)		12,18 %				
VALOR REFERENTE À DIFERENÇA ENTRE O VALOR EXECUTADO E O LIMITE MÍNIMO CONSTITUCIONAL [(VII - 15)/100xIIIb] ³		-1.051.120,0				
EXECUÇÃO DE RESTOS A PAGAR NÃO PROCESSADOS INSCRITOS COM DISPONIBILIDADE DE CAIXA	INSCRITOS	CANCELADOS/PRESCRITOS	PAGOS	A PAGAR	PARCELA CONSIDERADA NO LIMITE	
Inscritos em 2016	0,0	0,0	0,00	0,00	0,00	
Inscritos em 2015	0,0	0,0	0,00	0,00	0,00	
Inscritos em 2014	0,0	0,0	0,00	0,00	0,00	
Inscritos em 2013	0,0	0,0	0,00	0,00	0,00	
Inscritos em 2012	0,0	0,0	0,00	0,00	0,00	
Inscritos em exercícios anteriores a 2012 (Somatório)						
Total	0,0	0,0	0,00	0,00	0,00	
CONTROLE DOS RESTOS A PAGAR CANCELADOS OU PRESCRITOS PARA FINS DE APLICAÇÃO DA DISPONIBILIDADE DE CAIXA CONFORME ARTIGO 24, §1º E §2º			RESTOS A PAGAR CANCELADOS OU PRESCRITOS			
	Saldo Inicial	Despesas custeadas no exercício de referência (j)	Saldo Final (Não Aplicado)			
Restos a Pagar Cancelados ou Prescritos em 2016	0,0	0,0	0,00			
Restos a Pagar Cancelados ou Prescritos em 2015	0,0	0,0	0,00			
Restos a Pagar Cancelados ou Prescritos em 2014	0,0	0,0	0,00			
Restos a Pagar Cancelados ou Prescritos em 2013	0,0	0,0	0,00			
Restos a Pagar Cancelados ou Prescritos em 2012	0,0	0,0	0,00			
Restos a pagar Cancelados ou Prescritos anteriores a 2012 (Somatório)						
Total (VIII)	0,0	0,0	0,00			
CONTROLE DO VALOR REFERENTE AO PERCENTUAL MÍNIMO NÃO CUMPRIDO EM EXERCÍCIOS ANTERIORES PARA FINS DE APLICAÇÃO DOS RECURSOS VINCULADOS CONFORME ART. 25 E 26			LIMITE NÃO CUMPRIDO			
	Saldo Inicial	Despesas custeadas no exercício de referência (k)	Saldo Final (Não Aplicado)			
Diferença de limite não cumprido em 2016	0,0	0,0	0,00			
Diferença de limite não cumprido em 2015	0,0	0,0	0,00			
Diferença de limite não cumprido em 2014	0,0	0,0	0,00			
Diferença de limite não cumprido em 2013	0,0	0,0	0,00			
Diferença de limite não cumprido em 2012	0,0	0,0	0,00			
Diferença de limite não cumprido anteriores a 2012 (Somatório)						
Total (IX)	0,0	0,0	0,00			
DESPESAS COM SAÚDE (Por Subfunção)	DOTAÇÃO INICIAL	DOTAÇÃO ATUALIZADA	DESPESAS EMPENHADAS		DESPESAS LIQUIDADAS	
			Até 1º Bim/2017 (l)	% (l / total l)	Até 1º Bim/2017 (m)	% (m / total m)
Atenção Básica	31.375.270,0	44.223.002,7	17.111.924,0	43,85	5.071.129,9	68,01
Assistência Hospitalar e Ambulatorial	72.427.220,0	73.027.479,9	20.388.286,4	52,25	2.031.937,8	27,25
Suporte Profilático e Terapêutico	5.785.000,0	5.668.200,0	408.112,0	1,05	296.662,6	3,98
Vigilância Sanitária	1.992.200,0	1.894.709,0	222.848,4	0,57	0,0	0,00
Vigilância Epidemiológica	588.200,0	678.415,1	191.466,7	0,49	0,0	0,00
Alimentação e Nutrição	1.000,0	1.000,0	0,0	0,00	0,0	0,00
Outras Subfunções	900.000,0	900.000,0	699.192,9	1,79	57.233,1	0,77
TOTAL	113.068.890,0	126.392.806,7	39.021.830,4	100,00	7.456.963,4	100,00

¹ Esta linha apresentará valor somente no Relatório Resumido da Execução Orçamentária do último bimestre do exercício.

² O valor apresentado na intercessão com a coluna "l" ou com a coluna "h" (último bimestre) deverá ser o mesmo apresentado no "total j".

³ O valor apresentado na intercessão com a coluna "i" ou com a coluna "h" (último bimestre) deverá ser o mesmo apresentado no "total k".

⁴ Limite anual mínimo a ser cumprido no encerramento do exercício.

⁵ Durante o exercício esse valor servirá para o monitoramento no art. 23 da LC 141/2012.

⁶ No último bimestre será utilizada a fórmula: $VI(h+i) - (15 \times IIIb/100)$

Geysa Correia de Carvalho
Gerente de Contabilidade
CPF 833.797.447-45
CRC/RJ 185.147/O-0 Matr. 16.149

Everton Rezende Costa
Secretário Mun. de Fazenda
Matr. 6438-5 / PMBM

Rodrigo Amorim Camargo
Controlador Geral do Município
Mat. 17372 OAB/RJ 119.661

Rodrigo Drape Costa
Prefeito

RELATÓRIO RESUMIDO DA EXECUÇÃO ORÇAMENTÁRIA
 DEMONSTRATIVO DAS PARCERIAS PÚBLICO-PRIVADAS
 ORÇAMENTOS FISCAL E DA SEGURIDADE SOCIAL
 PERÍODO DE REFERÊNCIA : 1º Bimestre / 2017

Lei nº 11.076, de 30.12.2004, arts 22 e 28 - Anexo 13

R\$ 1,00

ESPECIFICAÇÃO	SALDO TOTAL EM 31 DE DEZEMBRO DO EXERCÍCIO ANTERIOR (a)	REGISTROS EFETUADOS EM 2017												SALDO TOTAL (c) = (a) + (b)
		NO BIMESTRE						ATÉ O BIMESTRE (b)						
		2016	2017	2018	2019	2020	2021	2022	2023	2024	2025	2026		
TOTAL DE ATIVOS														
Direitos Futuros	0,0												0,0	
Ativos Contabilizados na SPE	0,0												0,0	
Contropartida para Provisões de PPP	0,0												0,0	
TOTAL DE PASSIVOS (I)														
Obrigações Não Relacionadas a Serviços	0,0												0,0	
Contropartida para Ativos da SPE	0,0												0,0	
Provisões de PPP	0,0												0,0	
GARANTIAS DE PPP (II)														
SALDO LÍQUIDO DE PASSIVOS DE PPP (III) = (I-II)														
PASSIVOS CONTINGENTES														
Controprestações Futuras	0,0												0,0	
Riscos Não Provisionados	0,0												0,0	
Outros Passivos Contingentes	0,0												0,0	
ATIVOS CONTINGENTES														
Serviços Futuros	0,0												0,0	
Outros Ativos Contingentes	0,0												0,0	
DESPESAS DE PPP														
Do Ente Federado														
Das Estaduais Não-Dependentes														
TOTAL DAS DESPESAS														
RECEITA CORRENTE LÍQUIDA (RCL)	425.770.731,1	439.953.295,0	454.528.930,5	486.783.437,7	485.443.102,1	501.524.782,5	518.345.815,0	535.324.251,8	553.478.840,4	571.928.183,4	590.982.719,7		0,0	
TOTAL DAS DESPESAS / RCL (%)	0,0	0,0	0,0	0,0	0,0	0,0	0,0	0,0	0,0	0,0	0,0		0,0	

FONTE:

SIGFIS - Versão 2018 Data de Emissão: 06/06/2018 16:43h

Cecyza Carneiro de Carvalho
 Gerente de Contabilidade
 CPF 003797.447-45
 CRC RJ 105.147.00-0 Matr. 16.405

Everton Rezende Costa
 Secretário Mun. de Fazenda
 Matr. 6478-6 / PMBMM
 Rodrigo Amorim Câmara
 Controlador-Geral do Município
 Matr. 17372 OAB/RJ 119.661

Rodrigo Drabie Costa

DEMONSTRATIVO SIMPLIFICADO DO RELATÓRIO RESUMIDO DA EXECUÇÃO ORÇAMENTÁRIA
DEMONSTRATIVO SIMPLIFICADO
ORÇAMENTOS FISCAL E DA SEGURIDADE SOCIAL
PERÍODO DE REFERÊNCIA : 1º Bimestre / 2017

LRF, art 48 - Anexo 14

		R\$1.00			
BALANÇO ORÇAMENTÁRIO - RECEITAS		Até o bimestre			
Previsão Inicial de Receita		493.758.000,0			
Previsão Atualizada da Receita		507.081.916,7			
Receitas Realizadas		76.798.857,1			
Deficit Orçamentário		0,0			
Saldos de Exercícios Anteriores (utilizados para créditos adicionais)		0,0			
BALANÇO ORÇAMENTÁRIO - DESPESAS		Até o bimestre			
Dotação Inicial		493.758.000,0			
Créditos Adicionais		13.323.916,7			
Dotação Atualizada		507.081.916,7			
Despesas Empenhadas		249.012.487,6			
Despesas Liquidadas		51.199.331,1			
Superavit Orçamentário		25.599.526,0			
DESPESAS POR FUNÇÃO/SUBFUNÇÃO		Até o bimestre			
Despesas Empenhadas		249.012.487,6			
Despesas Liquidadas		51.199.331,1			
RECEITA CORRENTE LÍQUIDA - RCL		Até o bimestre			
Receita Corrente Líquida		416.637.013,7			
RECEITAS/DESPESAS DOS REGIMES DE PREVIDENCIA		Até o bimestre			
Regime Próprio de Previdência Social dos Servidores Públicos		7.749.474,4			
Receitas Previdenciárias realizadas (III)		8.703.185,2			
Despesas Previdenciárias liquidadas (IV)		-953.710,8			
Resultado Previdenciário (III-IV)					
RESULTADOS NOMINAL E PRIMÁRIO		Meia Fixada no Anexo de Metas Fiscais da LDO (a)	Resultado Apurado Até o Bimestre (b)	% em Relação à Meta (b/a)	
Resultado Nominal		13.165.000,0	-2.117.303,1	-16,1%	
Resultado Primário		16.046.000,0	25.769.410,4	160,5%	
MOVIMENTAÇÃO DE RESTOS A PAGAR		Inscrição	Cancelamento até o bimestre	Pagamento até o bimestre	Saldo a pagar
POR PODER					
RESTOS A PAGAR PROCESSADOS					
Poder Executivo		61.889.781,6	27.724,7	16.883.243,0	44.978.813,9
Poder Legislativo		0,0	0,0	0,0	0,0
RESTOS A PAGAR NÃO PROCESSADOS					
Poder Executivo		58.254.405,4	783.783,5	7.905.256,2	49.564.353,7
Poder Legislativo		93.738,6	29.500,0	34.194,7	30.043,9
TOTAL		120.237.925,6	841.008,2	24.823.705,9	94.573.211,5
DESPESAS COM MANUTENÇÃO E DESENVOLVIMENTO DO ENSINO - MDE		Valor Apurado até o bimestre	Limites Constitucionais Anuais		
Mínimo Anual de 25% das Receitas de Impostos na Manutenção e Desenvolvimento do Ensino - MDE		10.627.493,8	25%	% Aplicado até bimestre	28,5%
Mínimo Anual de 60% do FUNDEB na Remuneração do Magistério com Ensino Fundamental e Educação Infantil		10.944.656,0	60%		94,0%
RECEITAS DE OPERAÇÕES DE CRÉDITO E DESPESAS DE CAPITAL		Valor Apurado Até o Bimestre	Saldo a Realizar		
Receita de Operação de Crédito					
Despesa de Capital Líquida					
PROJEÇÃO ATUARIAL DOS REGIMES DE PREVIDÊNCIA		Exercício em Referência	10º Exercício	20º Exercício	35º Exercício
Regime Próprio de Previdência Social dos Servidores Públicos					
Receitas Previdenciárias (IV)					
Despesas Previdenciárias (V)					
Resultado Previdenciário (VI)=(IV-V)					
RECEITA DA ALIENAÇÃO DE ATIVOS E APLICAÇÃO DOS RECURSOS		Valor Apurado Até o Bimestre	Saldo a Realizar		
Receita de Capital Resultante da Alienação de Ativos					
Aplicação dos Recursos da Alienação de Ativos					
DESPESAS COM AÇÕES E SERVIÇOS PÚBLICOS DE SAÚDE		Valor Apurado Até o Bimestre	Limite Constitucional Anual		
Despesas Próprias com Ações e Serviços Públicos de Saúde		11.965.310,6	% Mínimo a Aplicar no Exercício	% Aplicado até o bimestre	
			15,0%	12,2%	
DESPESAS DE CARÁTER CONTINUADO, DERIVADAS DE PPP'S CONTRATADAS		Valor Apurado no Exercício Corrente			
Total das despesas / RCL (%)		0,0%			
FONTE:		Everton Rezende Costa Secretário Mun. de Fazenda Matr. 6438/6 / PMBM		Rodrigo Drable Costa Prefeito	
Nota:		Rodrigo Amorim Camargo Controlador Geral do Município Mat. 17372 OAB/RJ 119.661			
SIGFIS - Versão 2018		CRC/RJ 165.147/O-5 Matr. 16.196	Data de Emissão: 06/06/2018 16:43h	Anexo 14 do RREO	

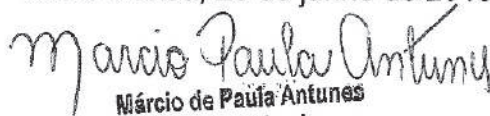


Estado do Rio de Janeiro
Prefeitura Municipal de Barra Mansa
Secretaria Municipal de Fazenda

ANEXO – ARTIGO 13 DA LRF
MEDIDAS DE COMBATE A EVASÃO E SONEGAÇÃO FISCAL
1º BIMESTRE DO EXERCÍCIO DE 2017

- 1) Acompanhamento fiscal no cumprimento das obrigações e regras de responsabilidade e substituição tributária instituídas pela Lei Complementar nº 57 de 20 de dezembro de 2009, junto às maiores empresas do comércio e indústria;
- 2) Monitoramento de contribuintes em situação de omissão de recolhimento do ISSQN, com notificação mensal para regularização dos pagamentos;
- 3) Diligências fora do município para verificação e apuração da instalação de fato de contribuintes com indícios de sonegação do ISSQN, praticada mediante condutas de evasão fiscal;
- 4) Início da análise e conclusão documentação, para ajuizamento de execuções fiscais para cobrança dos créditos tributários de 2013, aglutinados quando necessário, com os créditos tributários dos exercícios de 2014, 2015 e 2016, para atingimento do valor economicamente viável, com previsão para ajuizamento no final do exercício de 2017;
- 5) Conclusão das Fiscalizações das Instituições financeiras e normatização do recolhimento de ISSQN dos Cartórios.
- 6) Fiscalizações rotineiras de ISSQN.
- 7) Finalização do desenvolvimento de ferramenta de inteligência fiscal, para monitoramento dos contribuintes optantes do simples nacional, com o cruzamento de informações do banco de dados da Receita federal e o banco de dados da Fazenda Municipal, na busca de identificação de sonegações fiscais.
- 8) Realização de recadastramento imobiliário setorizado pela Gerência de Cadastro Imobiliário.
- 9) Conclusão do Recadastramento Imobiliário geral, para o lançamento de IPTU do exercício de 2017.
- 10) Conclusão do recadastramento Mobiliário, na busca de identificação de novos estabelecimentos e novos anúncios, para fundamentar o lançamento da taxa de localização, Instalação e funcionamento e taxa de anúncio, ambas para o exercício de 2017.

Barra Mansa, 26 de junho de 2018.


Márcio de Paula Antunes
Coordenador de
Arrecadação Tributária
Mat. 17272

**RELATÓRIO RESUMIDO DA EXECUÇÃO ORÇAMENTÁRIA
BALANÇO ORÇAMENTÁRIO
ORÇAMENTOS FISCAL E DA SEGURIDADE SOCIAL
PERÍODO DE REFERÊNCIA : 2º Bimestre / 2017**

RREO - Anexo 1 (LRF, Art 52, inciso I, linhas "a" e "b" do inciso II e §

R\$1,00

RECEITAS	PREVISÃO INICIAL	PREVISÃO ATUALIZADA (a)	RECEITAS REALIZADAS				SALDO A REALIZAR (a-c)
			No Bimestre (b)	% (b/a)	Até 04/2017 (c)	% (c/a)	
RECEITAS (EXCETO INTRA-ORÇAMENTARIAS) (I)	467.346.420,0	462.818.301,3	81.125.750,8	16,8	154.484.633,8	32,0	328.333.667,5
RECEITAS CORRENTES	467.330.420,0	462.802.301,3	81.125.687,7	16,8	154.484.554,8	32,0	328.317.746,5
IMPOSTOS, TAXAS E CONTRIBUIÇÕES DE MELHORIA	60.148.000,0	60.148.000,0	16.194.378,1	26,9	22.832.291,6	38,0	37.315.708,4
Impostos	58.510.000,0	58.510.000,0	16.086.494,4	27,5	22.691.710,0	38,8	35.818.290,0
Taxas	1.638.000,0	1.638.000,0	107.883,7	6,5	140.581,7	8,5	1.497.418,3
Contribuições de Melhoria	0,0	0,0	0,0	0,0	0,0	0,0	0,0
CONTRIBUIÇÕES	20.957.447,0	20.957.447,0	2.701.231,4	12,9	5.267.403,2	25,1	15.690.043,8
Contribuições Sociais	20.957.447,0	20.957.447,0	2.701.231,4	12,9	5.267.403,2	25,1	15.690.043,8
Contribuições Econômicas	0,0	0,0	0,0	0,0	0,0	0,0	0,0
Contrib. para o Custeio do Serv. de Iluminação Pública	0,0	0,0	0,0	0,0	0,0	0,0	0,0
RECEITA PATRIMONIAL	20.670.485,0	20.670.465,0	612.903,9	3,0	890.053,5	4,3	19.780.431,5
Exploração do Patrimônio Imobiliário do Estado	13.085,0	13.085,0	0,0	0,0	0,0	0,0	13.085,0
Valores Mobiliários	2.567.300,0	2.567.300,0	612.903,9	23,9	890.053,5	34,7	1.677.246,5
Deleg. Serv. Públ. Med. Concess., Permiss., Autoriz., Licença.	18.090.000,0	18.090.000,0	0,0	0,0	0,0	0,0	18.090.000,0
Cessão de Direitos	0,0	0,0	0,0	0,0	0,0	0,0	0,0
Demais Receitas Patrimoniais	100,0	100,0	0,0	0,0	0,0	0,0	100,0
RECEITA AGROPECUÁRIA	0,0	0,0	0,0	0,0	0,0	0,0	0,0
RECEITA INDUSTRIAL	0,0	0,0	0,0	0,0	0,0	0,0	0,0
RECEITA DE SERVIÇOS	44.168.000,0	44.168.000,0	8.110.386,5	18,4	14.199.692,8	32,1	29.968.307,2
Serviços Administrativos e Comerciais Gerais	43.846.200,0	43.846.200,0	8.080.225,5	18,4	14.135.592,0	32,2	29.710.608,0
Serviços e Atividades Ref. à Navegação e Transporte	0,0	0,0	0,0	0,0	0,0	0,0	0,0
Serviços e Atividades Ref. à Saúde	0,0	0,0	0,0	0,0	0,0	0,0	0,0
Serviços e Atividades Financeiras	0,0	0,0	0,0	0,0	0,0	0,0	0,0
Outros Serviços	321.800,0	321.800,0	30.161,0	9,4	64.100,8	19,9	257.699,2
TRANSFERÊNCIAS CORRENTES	302.396.400,0	317.858.261,3	46.895.349,1	14,7	99.406.971,0	31,3	218.451.310,3
Transferências da União e de suas Entidades	147.090.900,0	162.027.348,4	22.287.929,0	13,8	46.812.393,6	28,9	115.214.954,8
Transf. dos Estados, Distrito Federal e suas Entidades	88.368.000,0	88.573.433,0	13.842.704,0	15,6	30.409.838,3	34,3	58.163.594,7
Transf. dos Municípios e suas Entidades	0,0	0,0	0,0	0,0	0,0	0,0	0,0
Transf. de Instituições Privadas	27.500,0	357.500,0	1.737,9	0,5	4.930,6	1,4	352.569,4
Transf. de Outras Instituições Públicas	66.900.000,0	66.900.000,0	10.562.978,3	15,6	22.179.808,5	33,2	44.720.191,5
Transf. do Exterior	0,0	0,0	0,0	0,0	0,0	0,0	0,0
Transf. de Pessoas Físicas	0,0	0,0	0,0	0,0	0,0	0,0	0,0
Transf. de Pagos de Depósitos não Identificados	0,0	0,0	0,0	0,0	0,0	0,0	0,0
OUTRAS RECEITAS CORRENTES	19.000.088,0	19.000.088,0	6.811.438,7	35,8	11.888.142,6	62,6	7.111.945,4
Mutuas Administrativas, Contratuais e Judiciais	707.000,0	707.000,0	264.827,6	37,5	346.516,0	49,0	360.484,0
Indenizações, Restituições e Ressarcimentos	2.546.438,0	2.546.438,0	525.592,9	20,6	1.085.361,5	42,6	1.461.077,5
Bens, Direitos e Valores Incorporados ao Patrimônio Públ.	0,0	0,0	0,0	0,0	0,0	0,0	0,0
Demais Receitas Correntes	15.746.649,0	15.746.649,0	6.021.018,2	38,2	10.456.265,1	66,4	5.290.383,9
RECEITAS DE CAPITAL	16.000,0	16.000,0	63,1	0,4	79,0	0,5	15.921,0
OPERAÇÕES DE CRÉDITO	0,0	0,0	0,0	0,0	0,0	0,0	0,0
Operações de Crédito - Mercado Interno	0,0	0,0	0,0	0,0	0,0	0,0	0,0
Operações de Crédito - Mercado Externo	0,0	0,0	0,0	0,0	0,0	0,0	0,0
ALIENAÇÃO DE BENS	11.000,0	11.000,0	31,0	0,3	31,0	0,3	10.969,0
Alienação de Bens Móveis	11.000,0	11.000,0	31,0	0,3	31,0	0,3	10.969,0
Alienação de Bens Imóveis	0,0	0,0	0,0	0,0	0,0	0,0	0,0
AMORTIZAÇÃO DE EMPRÉSTIMOS	0,0	0,0	0,0	0,0	0,0	0,0	0,0
TRANSFERÊNCIAS DE CAPITAL	0,0	0,0	0,0	0,0	0,0	0,0	0,0
Transf. da União e de suas Entidades	0,0	0,0	0,0	0,0	0,0	0,0	0,0
Transf. dos Estados e do Dist. Federal e suas Entidades	0,0	0,0	0,0	0,0	0,0	0,0	0,0
Transf. dos Municípios e suas Entidades	0,0	0,0	0,0	0,0	0,0	0,0	0,0
Transf. de Instituições Privadas	0,0	0,0	0,0	0,0	0,0	0,0	0,0
Transferência de Outras Instituições Públicas	0,0	0,0	0,0	0,0	0,0	0,0	0,0
Transferências do Exterior	0,0	0,0	0,0	0,0	0,0	0,0	0,0
Transferências de Pessoas Físicas	0,0	0,0	0,0	0,0	0,0	0,0	0,0
Transf. Provenientes de Depósitos não Identificados	0,0	0,0	0,0	0,0	0,0	0,0	0,0
OUTRAS RECEITAS DE CAPITAL	5.000,0	5.000,0	32,1	0,6	48,0	1,0	4.952,0
Integralização do Capital Social	0,0	0,0	0,0	0,0	0,0	0,0	0,0
Resgate de Títulos do Tesouro	0,0	0,0	0,0	0,0	0,0	0,0	0,0
Demais Receitas de Capital	5.000,0	5.000,0	32,1	0,6	48,0	1,0	4.952,0
RECEITAS (INTRA-ORÇAMENTARIAS) (II)	26.411.580,0	26.411.580,0	2.580.948,2	9,8	6.020.920,4	22,8	20.390.659,6
SUBTOTAL DAS RECEITAS (III)=(I+II)	493.758.000,0	489.229.881,3	83.706.699,0	16,4	160.505.554,2	31,5	348.724.327,1
OPERAÇÕES DE CRÉDITO - REFINANC. (IV)	0,0	0,0	0,0	0,0	0,0	0,0	0,0
Operações de Crédito Internas	0,0	0,0	0,0	0,0	0,0	0,0	0,0
Mobiliária para Refinanciamento da Dívida	0,0	0,0	0,0	0,0	0,0	0,0	0,0
Contratual para Refinanciamento da Dívida	0,0	0,0	0,0	0,0	0,0	0,0	0,0
Operações de Crédito Externas	0,0	0,0	0,0	0,0	0,0	0,0	0,0
Mobiliária para Refinanciamento da Dívida	0,0	0,0	0,0	0,0	0,0	0,0	0,0
Contratual para Refinanciamento da Dívida	0,0	0,0	0,0	0,0	0,0	0,0	0,0
SUBTOTAL COM REFINANCIAMENTO (V) = (III+IV)	493.758.000,0	489.229.881,3	83.706.699,0	16,4	160.505.554,2	31,5	348.724.327,1
DEFICIT							0,0
TOTAL (VII) = (V+VI)	493.758.000,0	489.229.881,3	83.706.699,0	16,4	160.505.554,2	31,5	348.724.327,1
SALDO DE EXERCÍCIOS ANTERIORES (p/ Créditos adicionais)							0,0
Superavit Financeiro							0,0
Reabertura de Créditos Adicionais							0,0
Recursos Arrecadados em Exercícios Anteriores - RPPS							0,0

Geysa Cordeiro de Carvalho
Gerente de Contabilidade
CPF 933.797.447-45
CRC/RJ 1165.147/0-8 Matr. 16.196

Rodrigo Amorim Camargo
Controlador Geral do Município
Mat. 17372 CAB/RJ 119.661

Rodrigo D'Abale Costa
Prefeito
Continua (1/3)

RECEITAS INTRA-ORÇAMENTÁRIAS	PREVISÃO INICIAL	PREVISÃO ATUALIZADA (a)	RECEITAS REALIZADAS				SALDO A REALIZAR (a-c)
			No Bimestre (b)	% (b/a)	Até 04/2017 (c)	% (c/a)	
RECEITAS CORRENTES	26.411.580,0	26.411.580,0	2.580.946,2	9,8	6.020.920,4	22,8	20.390.659,6
Impostos	0,0	0,0	0,0	0,0	0,0	0,0	0,0
Taxas	0,0	0,0	0,0	0,0	0,0	0,0	0,0
Contribuição de Melhoria	0,0	0,0	0,0	0,0	0,0	0,0	0,0
CONTRIBUIÇÕES	26.411.580,0	26.411.580,0	2.580.946,2	9,8	6.020.920,4	22,8	20.390.659,6
Contribuições Sociais	26.411.580,0	26.411.580,0	2.580.946,2	9,8	6.020.920,4	22,8	20.390.659,6
Contribuições Econômicas	0,0	0,0	0,0	0,0	0,0	0,0	0,0
Contr. Custeio do Serv. de Ilum. Públ.	0,0	0,0	0,0	0,0	0,0	0,0	0,0
RECEITA PATRIMONIAL	0,0	0,0	0,0	0,0	0,0	0,0	0,0
Exploração do Patrimônio Imobiliário do Estado	0,0	0,0	0,0	0,0	0,0	0,0	0,0
Valores Mobiliários	0,0	0,0	0,0	0,0	0,0	0,0	0,0
Demais Receitas Patrimoniais	0,0	0,0	0,0	0,0	0,0	0,0	0,0
RECEITA INDUSTRIAL	0,0	0,0	0,0	0,0	0,0	0,0	0,0
RECEITA DE SERVIÇOS	0,0	0,0	0,0	0,0	0,0	0,0	0,0
Serviços Adm. e Comerciais Gerais	0,0	0,0	0,0	0,0	0,0	0,0	0,0
Serviços Ref. à Navegação e ao Transporte	0,0	0,0	0,0	0,0	0,0	0,0	0,0
Outros Serviços	0,0	0,0	0,0	0,0	0,0	0,0	0,0
OUTRAS RECEITAS CORRENTES	0,0	0,0	0,0	0,0	0,0	0,0	0,0
Multas Adm., Contratuais e Judiciais	0,0	0,0	0,0	0,0	0,0	0,0	0,0
Indenizações, Restituições e Ressarcimentos	0,0	0,0	0,0	0,0	0,0	0,0	0,0
Demais Receitas Correntes	0,0	0,0	0,0	0,0	0,0	0,0	0,0
RECEITAS DE CAPITAL	0,0	0,0	0,0	0,0	0,0	0,0	0,0
ALIENAÇÃO DE BENS	0,0	0,0	0,0	0,0	0,0	0,0	0,0
Alienação de Bens Móveis	0,0	0,0	0,0	0,0	0,0	0,0	0,0
Alienação de Bens Imóveis	0,0	0,0	0,0	0,0	0,0	0,0	0,0
Alienação de Bens Intangíveis	0,0	0,0	0,0	0,0	0,0	0,0	0,0
OUTRAS RECEITAS DE CAPITAL	0,0	0,0	0,0	0,0	0,0	0,0	0,0
Integralização do Capital Social	0,0	0,0	0,0	0,0	0,0	0,0	0,0
Demais Receitas de Capital	0,0	0,0	0,0	0,0	0,0	0,0	0,0
TOTAL	26.411.580,0	26.411.580,0	2.580.946,2	9,8	6.020.920,4	22,8	20.390.659,6

Geysa Correia de Carvalho
Gerente de Contabilidade
CPF 053.797.447-45
CRC/RJ 165.147/C-8 Matr. 16.196

Everton Rezende Costa
Secretário Mun. de Fazenda
Matr. 6438-5 / PMBM

Rodrigo Amorim Camargo
Controlador Geral do Município
Mat. 17372 OAB/RJ 119.661

Continua (2/3)

Rodrigo D'Abreu Costa
Prefeito

MUNICÍPIO DE BARRA MANSA
RELATÓRIO RESUMIDO DA EXECUÇÃO ORÇAMENTÁRIA
BALANÇO ORÇAMENTÁRIO
ORÇAMENTOS FISCAL E DA SEGURIDADE SOCIAL
PERÍODO DE REFERÊNCIA: 2º Bimestre / 2017

Continuação (3/3)

LRF, Art.52, inciso I, Alíneas "a" e "b" do inciso II e §1º - Anexo 1

R\$1,00

DESPESAS	DOTAÇÃO INICIAL (d)	DOTAÇÃO ATUALIZADA (e)	DESPESAS EMPENHADAS		SALDO (g) = (e - f)	DESPESAS LIQUIDADAS		SALDO i = (e - h)	DESPESAS PAGAS ATÉ O BIM (j)
			No Bimestre	Até 04/2017 (f)		No Bimestre	Até 04/2017 (h)		
DESPESAS (EXCETO INTRA-ORÇAMENTÁRIAS)	467.993.650,0	463.535.571,3	84.099.771,9	310.520.859,2	173.014.912,1	65.773.763,9	115.797.926,3	367.737.645,0	108.325.948,4
DESPESAS CORRENTES	432.480.390,0	444.876.364,4	80.012.841,1	304.192.095,9	140.684.288,5	62.225.008,3	111.877.870,6	332.998.493,8	107.564.364,2
PESSOAL E ENCARGOS SOCIAIS	215.274.205,0	218.970.205,0	54.701.849,8	198.963.823,7	20.006.591,3	36.397.552,9	76.933.446,7	142.036.758,3	76.002.930,8
JUROS E ENCARGOS DA DÍVIDA	6.372.000,0	5.193.000,0	0,0	636.000,0	4.558.000,0	71.732,4	147.466,3	5.045.533,7	147.466,3
OUTRAS DESPESAS CORRENTES	210.894.185,0	220.713.159,4	25.310.991,3	104.593.472,2	116.119.697,2	25.755.723,0	34.796.957,7	185.916.201,7	31.414.067,2
DESPESAS DE CAPITAL	32.513.300,0	35.659.206,9	4.086.930,5	6.328.563,3	29.330.643,6	3.548.755,6	3.820.055,7	31.738.151,2	761.584,2
INVESTIMENTOS	16.522.300,0	23.858.035,0	929.236,5	945.869,3	22.912.166,7	14.177,4	14.177,4	23.843.857,6	13.399,8
INVERSÕES FINANCEIRAS	0,0	0,0	0,0	0,0	0,0	0,0	0,0	0,0	0,0
AMORTIZAÇÃO DA DÍVIDA	15.991.000,0	11.801.171,9	3.157.694,0	5.382.694,0	6.418.477,9	3.534.578,2	3.905.876,3	7.895.293,6	748.184,4
RESERVA DE CONTINGÊNCIA	3.000.000,0	3.000.000,0	0,0	0,0	3.000.000,0	0,0	0,0	3.000.000,0	0,0
DESPESAS (INTRA-ORÇAMENTÁRIAS) (IX)	25.764.310,0	25.714.310,0	664.800,0	23.256.400,0	2.457.910,0	4.399.711,7	5.574.880,3	20.139.429,7	2.283.851,4
SUBTOTAL DAS DESPESAS (X)=(VIII+IX)	493.758.000,0	509.249.881,3	84.764.571,6	333.777.059,2	175.472.822,1	70.173.475,6	121.372.805,6	387.877.074,7	110.609.799,8
AMORTIZAÇÃO DA DÍVIDA / REFINANC. (XI)	0,0	0,0	0,0	0,0	0,0	0,0	0,0	0,0	0,0
Amortização da Dívida Interna	0,0	0,0	0,0	0,0	0,0	0,0	0,0	0,0	0,0
Dívida Mobiliária	0,0	0,0	0,0	0,0	0,0	0,0	0,0	0,0	0,0
Outras Dívidas	0,0	0,0	0,0	0,0	0,0	0,0	0,0	0,0	0,0
Amortização da Dívida Externa	0,0	0,0	0,0	0,0	0,0	0,0	0,0	0,0	0,0
Dívida Mobiliária	0,0	0,0	0,0	0,0	0,0	0,0	0,0	0,0	0,0
Outras Dívidas	0,0	0,0	0,0	0,0	0,0	0,0	0,0	0,0	0,0
SUBTOTAL COM REFINANCIAMENTO (XII)=(X+XI)	493.758.000,0	509.249.881,3	84.764.571,6	333.777.059,2	175.472.822,1	70.173.475,6	121.372.805,6	387.877.074,7	110.609.799,8
SUPERAVIT (XIII)	0,0	0,0	0,0	0,0	0,0	0,0	0,0	0,0	0,0
TOTAL (XIV)=(XII+XIII)	493.758.000,0	509.249.881,3	84.764.571,6	333.777.059,2	175.472.822,1	70.173.475,6	121.372.805,6	387.877.074,7	110.609.799,8
RESERVA DO RPPS	0,0	0,0	0,0	0,0	0,0	0,0	0,0	0,0	0,0
DESPESAS INTRA-ORÇAMENTÁRIAS	25.764.310,0	25.714.310,0	664.800,0	23.256.400,0	2.457.910,0	4.399.711,7	5.574.880,3	20.139.429,7	2.283.851,4
DESPESAS CORRENTES	25.764.310,0	25.714.310,0	664.800,0	23.256.400,0	2.457.910,0	4.399.711,7	5.574.880,3	20.139.429,7	2.283.851,4
PESSOAL E ENCARGOS SOCIAIS	25.764.310,0	25.714.310,0	664.800,0	23.256.400,0	2.457.910,0	4.399.711,7	5.574.880,3	20.139.429,7	2.283.851,4
JUROS E ENCARGOS DA DÍVIDA	0,0	0,0	0,0	0,0	0,0	0,0	0,0	0,0	0,0
OUTRAS DESPESAS CORRENTES	0,0	0,0	0,0	0,0	0,0	0,0	0,0	0,0	0,0
DESPESAS DE CAPITAL	0,0	0,0	0,0	0,0	0,0	0,0	0,0	0,0	0,0
INVESTIMENTOS	0,0	0,0	0,0	0,0	0,0	0,0	0,0	0,0	0,0
INVERSÕES FINANCEIRAS	0,0	0,0	0,0	0,0	0,0	0,0	0,0	0,0	0,0
AMORTIZAÇÃO DA DÍVIDA	0,0	0,0	0,0	0,0	0,0	0,0	0,0	0,0	0,0
TOTAL	25.764.310,0	25.714.310,0	664.800,0	23.256.400,0	2.457.910,0	4.399.711,7	5.574.880,3	20.139.429,7	2.283.851,4

Rodolfo Amorim Coutinho
Rodolfo Amorim Coutinho
Controlador Geral do Município
Mat. 17372 OAB/RJ 118.661

Graysa Oliveira de Carvalho Rodrigues Costa
Graysa Oliveira de Carvalho Rodrigues Costa
Gerente de Contabilidade
CPF 953.197.447-45
CRC/RJ 165.147/0-6 Mat. 16.190

SIGFIS - Versão 2018
Data de Emissão: 06/06/2018 17:10h
Anexo 1 do RREO

**RELATÓRIO RESUMIDO DA EXECUÇÃO ORÇAMENTÁRIA
DEMONSTRATIVO DA EXECUÇÃO DAS DESPESAS POR FUNÇÃO / SUBFUNÇÃO
ORÇAMENTOS FISCAL E DA SEGURIDADE SOCIAL**

PERÍODO DE REFERÊNCIA : 2º Bimestre / 2017

RREO - Anexo 2 (LRF, Art. 52, Inciso II, alínea "c")

FUNÇÃO / SUBFUNÇÃO	DOTAÇÃO		DOTAÇÃO ATUALIZADA		DESPESAS EMPENHADAS		DESPESAS LIQUIDADAS		SALDO (e) = (a-d)			
	INICIAL	(i)	(a)	(e)	No Bimestre	Até 04/2017	(b)	(c) = (a-b)		No Bimestre	Até 04/2017	
							(b)total b)	(c) = (a-b)			(d)	% (d/total d)
DESPESAS (EXCETO INTRA-ORÇAMENTÁRIAS) (I)												
Legislativa	471.243.990,0		487.010.833,3	84.814.871,9	312.515.459,2	93,9	174.495.372,1	115.571.895,1	65.546.747,5	115.571.895,1	95,2	371.498.936,2
Ação Legislativa	11.649.000,0		11.649.000,0	1.392.924,9	5.236.033,6	1,6	6.412.966,4	3.666.351,4	1.759.853,2	3.666.351,4	3,0	7.982.948,6
Judiciária	4.972.600,0		4.972.600,0	238.896,7	2.215.003,1	0,7	2.407.891,9	903.360,8	476.675,1	903.360,8	0,7	3.719.239,2
Ação Judiciária	3.072.600,0		2.722.600,0	238.896,7	480.628,1	0,1	2.241.971,9	427.939,0	238.146,1	427.939,0	0,4	2.294.861,0
Defesa do Inter. Públ. no Proc. Judic.	1.900.000,0		1.900.000,0	0,0	1.734.380,0	0,5	165.620,0	475.421,8	238.529,1	475.421,8	0,4	1.424.578,2
Administração	93.394.900,0		100.393.878,2	4.048.269,0	80.443.749,0	24,1	19.950.139,2	13.819.411,1	13.819.411,1	27.448.401,1	22,6	72.945.477,1
Planejamento e Orçamento	3.600.000,0		3.780.000,0	400,0	3.879.954,8	1,1	100.045,2	1.067.500,9	661.735,5	1.067.500,9	0,9	2.682.499,1
Administração Geral	78.117.700,0		80.005.850,1	2.586.033,9	64.548.225,8	19,3	15.457.624,3	17.999.241,2	10.637.061,2	17.999.241,2	14,8	62.006.608,9
Administração Financeira	7.496.500,0		12.872.326,1	1.459.052,1	11.970.045,4	3,6	902.282,7	8.294.511,0	2.666.294,0	8.294.511,0	6,8	4.577.817,1
Tecnologia da Informação	190.000,0		190.000,0	3.773,0	6.714,0	0,0	143.285,0	2.941,0	2.941,0	2.941,0	0,0	147.059,0
Ordenamento Territorial	180.000,0		180.000,0	0,0	0,0	0,0	180.000,0	0,0	0,0	0,0	0,0	180.000,0
Formação de Recursos Humanos	180.000,0		0,0	0,0	0,0	0,0	0,0	0,0	0,0	0,0	0,0	0,0
Administração de Receitas	966.500,0		966.500,0	0,0	0,0	0,0	966.500,0	0,0	0,0	0,0	0,0	966.500,0
Comunicação Social	300.000,0		300.000,0	0,0	234.000,0	0,1	66.000,0	49.407,1	26.589,4	49.407,1	0,0	250.592,9
Proteção e Benefícios ao Trabalhador	2.019.200,0		2.019.200,0	0,0	4.800,0	0,0	2.014.400,0	4.600,0	4.600,0	4.600,0	0,0	2.014.400,0
Promoção Industrial	120.000,0		120.000,0	0,0	0,0	0,0	120.000,0	0,0	0,0	0,0	0,0	120.000,0
Segurança Pública	75.000,0		30.000,0	0,0	30.000,0	0,0	0,0	0,0	0,0	0,0	0,0	30.000,0
Defesa Civil	40.000,0		0,0	0,0	0,0	0,0	0,0	0,0	0,0	0,0	0,0	0,0
Informação e Inteligência	30.000,0		30.000,0	0,0	30.000,0	0,0	0,0	0,0	0,0	0,0	0,0	30.000,0
Assistência Social	5.494.900,0		5.824.900,0	1.039.215,7	2.044.742,7	9,6	4.780.157,3	1.016.631,7	572.314,0	1.016.631,7	0,8	5.809.068,3
Assistência ao Idoso	30.000,0		30.000,0	0,0	0,0	0,0	30.000,0	0,0	0,0	0,0	0,0	30.000,0
Assistência à Criança e ao Adolescente	29.500,0		359.500,0	0,0	0,0	0,0	359.500,0	0,0	0,0	0,0	0,0	359.500,0
Assistência Comunitária	6.435.400,0		6.435.400,0	1.039.215,7	2.044.742,7	0,6	4.390.657,3	572.314,0	572.314,0	1.015.831,7	0,8	5.419.568,3
Previdência Social	59.574.870,0		59.574.870,0	48.172.964,0	57.312.196,4	17,2	2.262.873,6	18.081.735,8	8.431.833,5	18.081.735,8	14,9	41.493.134,2
Administração Geral	3.596.500,0		3.596.500,0	1.391.622,5	1.915.737,2	0,6	1.660.762,9	876.821,2	756.746,0	876.821,2	0,7	2.719.676,8
Administração Financeira	15.000,0		15.000,0	0,0	0,0	0,0	15.000,0	0,0	0,0	0,0	0,0	15.000,0
Formação de Recursos Humanos	10.000,0		10.000,0	0,0	0,0	0,0	10.000,0	0,0	0,0	0,0	0,0	10.000,0
Previdência do Regime Estatutário	55.953.370,0		55.953.370,0	46.841.371,5	55.396.459,2	16,6	556.910,9	17.204.914,6	8.674.887,5	17.204.914,6	14,2	38.748.455,4
Saúde	113.066.690,0		126.822.806,7	17.344.699,1	56.366.699,4	16,9	70.456.107,3	22.827.137,4	15.070.174,0	22.827.137,4	18,6	104.295.669,3
Atenção Básica	31.375.270,0		45.170.982,7	5.796.036,9	22.907.960,9	6,9	22.263.021,8	11.339.599,4	6.268.499,6	11.339.599,4	9,3	33.831.383,3
Assistência Hospitalar e Ambulatorial	72.427.220,0		72.509.499,9	10.798.185,6	31.186.472,0	9,3	41.323.027,9	9.929.122,5	7.897.184,7	9.929.122,5	8,2	62.580.377,4
Suporte Profilático e Terapêutico	5.785.000,0		5.668.200,0	377.500,0	765.612,0	0,2	4.892.588,0	436.634,7	436.634,7	733.297,3	0,6	4.934.902,7
Vigilância Sanitária	1.992.200,0		1.894.709,0	360.340,0	563.188,4	0,2	1.311.520,6	223.483,6	223.483,6	223.483,6	0,2	1.671.225,4
Vigilância Epidemiológica	588.200,0		678.415,1	25.766,4	217.233,1	0,1	461.182,1	50.432,0	50.432,0	50.432,0	0,0	627.983,1
Alimentação e Nutrição	1.000,0		1.000,0	0,0	0,0	0,0	1.000,0	0,0	0,0	0,0	0,0	1.000,0
Proteção e Benefícios ao Trabalhador	900.000,0		900.000,0	-12.989,8	886.233,1	0,2	213.766,9	251.202,6	193.959,5	251.202,6	0,2	648.797,4

Crysa Carolina de Carvalho
Gerente de Contabilidade

Rodrigo Drable Costa
Secretário Municipal de Fazenda

SIGFIS - Versão 2018

Data de Emissão: 06/06/2018 17:10h

Anexo II do RREO

R\$1,00

RELATÓRIO RESUMIDO DA EXECUÇÃO ORÇAMENTÁRIA
DEMONSTRATIVO DA EXECUÇÃO DAS DESPESAS POR FUNÇÃO / SUBFUNÇÃO
 ORÇAMENTOS FISCAL E DA SEGURIDADE SOCIAL

PERÍODO DE REFERÊNCIA : 2º Bimestre / 2017

RREO - Anexo 2 (LRF, Art. 52, Inciso II, alínea "c")

FUNÇÃO / SUBFUNÇÃO	DOTAÇÃO INICIAL	DOTAÇÃO ATUALIZADA	DESPESAS EMPENHADAS		SALDO (c) = (a-b)	DESPESAS LIQUIDADAS		SALDO (e) = (a-d)		
			No Bimestre	Até 04/2017 (b)		% (b/total b)	No Bimestre		Até 04/2017 (d)	% (d/total d)
			R\$1,00	R\$1,00		%	R\$1,00		R\$1,00	%
Trabalho	5.163.300,0	4.878.300,0	48.962,2	3.407.961,2	1,0	1.470.338,8	638.923,8	946.141,4	0,8	3.932.166,6
Alimentação e Nutrição	1.251.000,0	651.000,0	48.962,2	48.962,2	0,0	902.037,8	48.962,2	48.962,2	0,0	902.037,8
Proteção e Benefícios ao Trabalhador	3.910.800,0	3.925.800,0	0,0	3.358.999,0	1,0	586.801,0	589.961,6	897.179,2	0,7	3.028.620,9
Empregabilidade	1.500,0	1.500,0	0,0	0,0	0,0	1.500,0	0,0	0,0	0,0	1.500,0
Educação	114.503.150,0	113.743.150,0	4.835.456,2	82.370.546,0	24,7	31.372.604,0	17.412.202,3	33.149.840,8	27,3	80.593.305,2
Administração Geral	4.472.000,0	4.472.000,0	81.379,3	3.782.290,5	1,1	689.709,5	1.175.498,0	1.311.551,0	1,1	3.160.449,1
Ensino Fundamental	101.710.750,0	100.655.750,0	4.608.157,9	72.608.265,2	21,9	28.147.484,8	15.478.488,5	30.383.542,2	25,0	70.572.207,8
Ensino Médio	319.000,0	319.000,0	1.575,5	286.575,2	0,1	32.424,8	51.238,2	115.185,3	0,1	203.814,8
Ensino Profissional	793.000,0	793.000,0	1.197,3	693.397,3	0,2	99.602,7	86.586,6	189.128,6	0,2	593.871,2
Educação Infantil	4.708.400,0	4.713.400,0	132.003,1	2.851.578,1	0,9	1.861.821,9	545.298,3	990.741,1	0,8	3.722.658,9
Educação de Jovens e Adultos	358.000,0	358.000,0	0,0	271.980,0	0,1	86.040,0	0,0	19.616,3	0,0	338.383,7
Educação Especial	2.142.000,0	2.142.000,0	10.143,2	1.686.479,8	0,5	455.520,2	73.092,7	140.076,2	0,1	2.001.923,8
Defesa Sanitária Vegetal	10.000,0	0,0	0,0	0,0	0,0	0,0	0,0	0,0	0,0	0,0
Cultura	1.639.840,0	1.639.840,0	40.541,3	792.987,8	0,2	846.852,2	139.876,3	237.783,8	0,2	1.402.056,2
Difusão Cultural	1.639.840,0	1.639.840,0	40.541,3	792.987,8	0,2	846.852,2	139.876,3	237.783,8	0,2	1.402.056,2
Direitos de Cidadania	15.000,0	135.156,5	0,0	0,0	0,0	135.156,5	0,0	0,0	0,0	135.156,5
Direitos Indiv., Coletivos e Difusos	2.000,0	135.156,5	0,0	0,0	0,0	135.156,5	0,0	0,0	0,0	135.156,5
Urbanismo	4.990.000,0	5.485.050,0	941.700,9	944.038,4	0,3	4.541.011,6	37.524,8	37.524,8	0,0	5.447.525,2
Infra-estrutura Urbana	4.990.000,0	5.485.050,0	941.700,9	944.038,4	0,3	4.541.011,6	37.524,8	37.524,8	0,0	5.447.525,2
Habituação	335.000,0	335.000,0	0,0	0,0	0,0	335.000,0	0,0	0,0	0,0	335.000,0
Habituação Urbana	335.000,0	335.000,0	0,0	0,0	0,0	335.000,0	0,0	0,0	0,0	335.000,0
Saneamento	4.100.000,0	3.513.000,0	134.324,3	1.380.136,1	0,4	2.132.863,9	378.940,4	528.967,7	0,4	2.984.032,3
Saneamento Básico Urbano	4.100.000,0	3.513.000,0	134.324,3	1.380.136,1	0,4	2.132.863,9	378.940,4	528.967,7	0,4	2.984.032,3
Gestão Ambiental	11.405.000,0	12.269.008,0	3.136.289,4	6.243.885,8	1,6	7.025.122,2	1.014.897,4	1.501.807,2	1,2	10.767.200,9
Comunicação Social	25.000,0	25.000,0	0,0	0,0	0,0	25.000,0	0,0	0,0	0,0	25.000,0
Preservação e Conservação Ambiental	11.380.000,0	12.244.008,0	3.136.289,4	6.243.885,8	1,6	7.000.122,2	1.014.897,4	1.501.807,2	1,2	10.742.200,9
Agricultura	1.240.000,0	1.240.000,0	13.995,7	20.795,7	0,0	1.219.204,3	7.200,0	7.200,0	0,0	1.232.800,0
Administração Geral	110.000,0	80.000,0	0,0	0,0	0,0	80.000,0	0,0	0,0	0,0	80.000,0
Normalização e Fiscalização	30.000,0	0,0	0,0	0,0	0,0	0,0	0,0	0,0	0,0	0,0
Promoção da Produção Vegetal	70.000,0	0,0	0,0	0,0	0,0	0,0	0,0	0,0	0,0	0,0
Promoção da Produção Animal	665.000,0	150.000,0	0,0	0,0	0,0	150.000,0	0,0	0,0	0,0	150.000,0
Abastecimento	30.000,0	0,0	0,0	0,0	0,0	0,0	0,0	0,0	0,0	0,0
Extensão Rural	35.000,0	0,0	0,0	0,0	0,0	0,0	0,0	0,0	0,0	0,0
Transporte Rodoviário	240.000,0	1.010.000,0	13.995,7	20.795,7	0,0	989.204,3	7.200,0	7.200,0	0,0	1.002.800,0
Indústria	5.000,0	0,0	0,0	0,0	0,0	0,0	0,0	0,0	0,0	0,0
Normalização e Qualidade	5.000,0	0,0	0,0	0,0	0,0	0,0	0,0	0,0	0,0	0,0

Rodrigo Amorim Carneiro
 Rodrigo Amorim Carneiro
 Controlador Geral do Município
 Mat. 17372 OAB/RJ 119.661

Crysa Cordeiro de Carvalho
 Crysa Cordeiro de Carvalho
 Gerente de Contabilidade - Odriago Draibe Costa
 CPF 053.197.447-45
 CRC/RJ 165.147/0-8 Matr. 16.195

RELATÓRIO RESUMIDO DA EXECUÇÃO ORÇAMENTÁRIA
DEMONSTRATIVO DA EXECUÇÃO DAS DESPESAS POR FUNÇÃO / SUBFUNÇÃO
 ORÇAMENTOS FISCAL E DA SEGURIDADE SOCIAL

PERÍODO DE REFERÊNCIA : 2º Bimestre / 2017

RREO - Anexo 2 (LRF, Art. 52, Inciso II, alínea "c")

FUNÇÃO / SUBFUNÇÃO	DOTAÇÃO INICIAL	DOTAÇÃO ATUALIZADA (a)	DESPESAS EMPENHADAS		SALDO (c) = (a-b)	DESPESAS LIQUIDADAS		SALDO (e) = (a-d)
			No Bimestre	Até 04/2017 (b)		No Bimestre	Até 04/2017 (d)	
Comércio e Serviços	68.500,0	68.500,0	0,0	0,0	68.500,0	0,0	0,0	68.500,0
Promoção Industrial	50.000,0	50.000,0	0,0	0,0	50.000,0	0,0	0,0	50.000,0
Produção Industrial	7.000,0	7.000,0	0,0	0,0	7.000,0	0,0	0,0	7.000,0
Mineração	10.000,0	10.000,0	0,0	0,0	10.000,0	0,0	0,0	10.000,0
Turismo	1.500,0	1.500,0	0,0	0,0	1.500,0	0,0	0,0	1.500,0
Energia	8.000.000,0	7.790.000,0	48.015,6	5.662.651,4	2.227.348,6	896.524,6	896.524,6	6.893.475,4
Energia Elétrica	8.000.000,0	7.790.000,0	48.015,6	5.662.651,4	2.227.348,6	896.524,6	896.524,6	6.893.475,4
Transporte	2.997.000,0	3.709.600,0	22.832,8	2.003.952,4	1.705.647,6	214.703,9	391.704,0	3.317.896,0
Administração Geral	30.000,0	30.000,0	0,0	0,0	30.000,0	0,0	0,0	30.000,0
Serviços Urbanos	700.000,0	1.500.000,0	15.535,5	145.855,3	1.354.144,7	39.471,9	44.651,2	1.455.348,8
Transporte Rodoviário	2.297.000,0	2.179.600,0	7.297,2	1.859.097,2	321.502,8	175.231,7	347.052,8	1.832.547,2
Desporto e Lazer	2.292.000,0	2.292.000,0	0,0	1.122.390,0	1.169.610,0	69.593,0	178.238,1	2.113.761,9
Administração Geral	1.165.000,0	1.165.000,0	0,0	1.089.000,0	76.000,0	69.593,0	144.848,1	1.020.151,9
Desporto de Rendimento	670.000,0	670.000,0	0,0	33.390,0	636.610,0	0,0	33.390,0	636.610,0
Desporto Comunitário	442.000,0	442.000,0	0,0	0,0	442.000,0	0,0	0,0	442.000,0
Lazer	15.000,0	15.000,0	0,0	0,0	15.000,0	0,0	0,0	15.000,0
Encargos especiais	22.363.000,0	16.994.171,9	3.157.694,0	6.017.694,0	10.976.477,9	3.606.310,6	4.053.344,6	12.940.827,3
Serviço da Dívida Interna	22.363.000,0	16.994.171,9	3.157.694,0	6.017.694,0	10.976.477,9	3.606.310,6	4.053.344,6	12.940.827,3
Reserva de Contingência	3.000.000,0	3.000.000,0	0,0	0,0	3.000.000,0	0,0	0,0	3.000.000,0
Reserva de Contingência	3.000.000,0	3.000.000,0	0,0	0,0	3.000.000,0	0,0	0,0	3.000.000,0
DESPESAS (INTRA-ORÇAMENTARIAS) (II)	22.514.050,0	22.219.050,0	150.000,0	21.261.600,0	697.450,0	4.626.728,0	5.800.911,5	15.418.138,5
TOTAL (III) = (I + II)	493.756.000,0	509.226.881,3	64.764.571,6	333.777.059,2	175.452.822,1	70.173.475,6	121.372.806,6	387.957.074,7

FUNÇÃO / SUBFUNÇÃO	DOTAÇÃO INICIAL	DOTAÇÃO ATUALIZADA (a)	DESPESAS EMPENHADAS		SALDO (c) = (a-b)	DESPESAS LIQUIDADAS		SALDO (e) = (a-d)
			No Bimestre	Até 04/2017 (b)		No Bimestre	Até 04/2017 (d)	
DESPESAS (INTRA-ORÇAMENTARIAS)	22.514.050,0	22.219.050,0	150.000,0	21.261.600,0	697.450,0	4.626.728,0	5.800.911,5	15.418.138,5
Legislativa	325.000,0	325.000,0	0,0	325.000,0	0,0	45.366,9	67.156,9	257.843,1
Ação Legislativa	325.000,0	325.000,0	0,0	325.000,0	0,0	45.366,9	67.156,9	257.843,1
Administração	6.690.200,0	6.395.200,0	0,0	6.366.000,0	29.200,0	1.054.349,4	1.412.863,8	4.982.336,3
Administração Geral	6.690.200,0	6.395.200,0	0,0	6.366.000,0	29.200,0	1.054.349,4	1.412.863,8	4.982.336,3
Assistência Social	314.600,0	314.600,0	124.000,0	124.000,0	190.600,0	0,0	0,0	314.600,0
Assistência Comunitária	314.600,0	314.600,0	124.000,0	124.000,0	190.600,0	0,0	0,0	314.600,0
Previdência Social	763.490,0	763.490,0	26.000,0	26.000,0	737.490,0	8.211,1	8.211,1	755.278,9
Administração Geral	763.490,0	763.490,0	26.000,0	26.000,0	737.490,0	8.211,1	8.211,1	755.278,9

Rodolfo Ambríz Camargo
 Contador Geral do Município
 Matr. 17372-0A/B/J/L/119.661

Rodolfo Ambríz Costa
 Contador Geral do Município
 Matr. 17372-0A/B/J/L/119.661

Anexo II do RREO

Data de Emissão: 06/06/2018 17:10h

SIGFIS - Versão 2018

**RELATÓRIO RESUMIDO DA EXECUÇÃO ORÇAMENTÁRIA
DEMONSTRATIVO DA EXECUÇÃO DAS DESPESAS POR FUNÇÃO / SUBFUNÇÃO
ORÇAMENTOS FISCAL E DA SEGURIDADE SOCIAL**

PERÍODO DE REFERÊNCIA : 2º Bimestre / 2017

RREO - Anexo 2 (LRF, Art. 52, Inciso II, alínea "c")

FUNÇÃO / SUBFUNÇÃO	DOTAÇÃO INICIAL	DOTAÇÃO ATUALIZADA (a)	DESPESAS EMPENHADAS		SALDO		DESPESAS LIQUIDADAS		SALDO (e) = (a-d)
			Até 04/2017		(c) = (a-b)		Até 04/2017		
			No Bimestre	(b)	% (b/total b)	No Bimestre	(d)	% (d/total d)	
Educação	14.403.600,0	14.403.600,0	0,0	14.403.600,0	4,3	0,0	4.309.872,5	3,6	10.093.727,5
Administração Geral	400.000,0	400.000,0	0,0	400.000,0	0,1	0,0	0,0	0,0	400.000,0
Ensino Fundamental	12.335.600,0	12.335.600,0	0,0	12.335.600,0	3,7	0,0	4.052.865,0	3,3	8.282.744,4
Ensino Médio	60.000,0	60.000,0	0,0	60.000,0	0,0	0,0	19.541,5	0,0	40.458,5
Ensino Profissional	150.000,0	150.000,0	0,0	150.000,0	0,0	0,0	26.311,2	0,0	114.918,4
Educação Infantil	550.000,0	550.000,0	0,0	550.000,0	0,2	0,0	135.206,3	0,1	370.888,4
Educação de Jovens e Adultos	100.000,0	100.000,0	0,0	100.000,0	0,0	0,0	0,0	0,0	100.000,0
Educação Especial	808.000,0	808.000,0	0,0	808.000,0	0,2	0,0	17.515,3	0,0	784.717,8
Cultura	17.160,0	17.160,0	0,0	17.000,0	0,0	160,0	2.807,2	0,0	14.352,8
Difusão Cultural	17.160,0	17.160,0	0,0	17.000,0	0,0	160,0	2.807,2	0,0	14.352,8

Grysa Carneiro de Carvalho
Gerente da Contabilidade
CPF 053.797.447-45
CRC/RJ 165.147/0-9 Mat. 16.196

Everson Rezende Costa
Secretário Municipal de Fazenda
Mat. 6438-6 / PMBM

Rodrigo Amorim Camargo
Controlador Geral do Município
Mat. 17372 OAB/RJ 119.661

Sergio Drable Costa
Prefeito

RELATÓRIO RESUMIDO DA EXECUÇÃO ORÇAMENTÁRIA
DEMONSTRATIVO DA RECEITA CORRENTE LÍQUIDA
 ORÇAMENTOS FISCAL E DA SEGURIDADE SOCIAL
 PERÍODO DE REFERÊNCIA: 2º Bimestre / 2017

LRP, art 53, inciso I - Anexo 3

R\$1.00

ESPECIFICAÇÃO	EVOLUÇÃO DA RECEITA REALIZADA NOS ÚLTIMOS 12 MESES												TOTAL ULT - 12 M.	PREVISÃO ATUALIZADA
	MA/2016	JUN/2016	JUL/2016	AGO/2016	SET/2016	OUT/2016	NOV/2016	DEZ/2016	JAN/2017	FEV/2017	MAR/2017	ABR/2017		
RECEITAS CORRENTES (I)	39.281.919,3	33.678.909,3	33.030.327,0	35.031.615,4	30.682.005,9	37.878.424,8	45.377.227,4	53.085.956,0	40.592.770,8	38.911.793,9	40.301.390,7	45.802.378,7	473.654.719,0	512.988.301,3
Impostos, Taxas e Contribuições de Melhoria	5.996.522,4	3.651.973,4	3.637.275,3	3.959.909,4	3.912.516,3	3.541.525,7	4.137.062,9	4.628.226,6	3.383.564,6	3.254.348,9	3.966.743,2	12.227.635,0	55.577.203,6	60.148.000,0
Imposto s/ a Prop. Predial/Territorial Urbana (IPTU)	477.245,7	471.114,0	450.116,0	578.065,6	557.777,7	453.445,9	404.826,7	511.563,4	91.038,8	218.895,0	238.276,2	9.152.950,4	13.605.137,4	15.030.000,0
Impostos s/ Serviços de Qualquer Natureza (ISS)	2.597.738,4	2.618.310,1	2.558.480,2	2.692.764,3	2.707.546,0	2.515.080,9	2.323.901,0	3.001.655,5	2.770.074,9	2.360.078,3	2.428.736,3	2.437.084,5	31.071.467,4	34.250.000,0
Impostos s/ Transmissão de Bens Imóveis	188.855,4	228.638,0	175.274,8	140.732,2	159.607,3	105.523,9	141.856,0	383.722,0	79.236,1	193.469,7	534.563,3	230.157,3	2.541.737,0	2.750.000,0
Imposto sobre a Renda e Proventos de Qualquer Natureza	1.859.294,1	223.138,1	357.481,2	362.793,3	324.551,1	379.108,4	1.202.962,5	670.935,8	423.310,0	465.904,3	703.984,7	360.648,7	7.348.710,8	6.500.000,0
Outros Impostos, Taxas e Contribuições de Melhoria	233.387,8	108.773,2	95.913,1	95.434,0	103.034,2	88.386,6	64.014,7	80.545,8	16.396,2	16.301,6	61.099,7	46.784,1	1.010.151,0	1.639.000,0
RECEITA DE CONTRIBUIÇÕES	1.955.774,2	913.871,9	1.276.293,7	1.161.888,0	840.738,7	564.610,2	1.076.575,0	1.513.591,4	1.599.175,4	966.986,4	1.616.004,5	1.063.225,9	14.570.546,3	20.957.447,0
RECEITA PATRIMONIAL	545.840,5	246.729,3	236.460,1	349.891,5	202.824,2	173.957,4	212.253,4	720.445,5	136.731,7	140.417,9	396.780,5	226.123,5	3.578.255,5	20.670.485,0
Rendimentos de Aplicação Financeira	247.760,5	246.729,3	236.445,4	349.891,5	202.824,2	173.957,4	212.253,4	720.445,5	136.731,7	140.417,9	396.780,5	226.123,5	3.280.160,8	2.566.200,0
Outras Receitas Patrimoniais	298.080,0	0,0	14,7	0,0	0,0	0,0	0,0	0,0	0,0	0,0	0,0	0,0	298.094,7	18.104.285,0
Receita Agropecuária	0,0	0,0	0,0	0,0	0,0	0,0	0,0	0,0	0,0	0,0	0,0	0,0	0,0	0,0
Receita Industrial	0,0	0,0	0,0	0,0	0,0	0,0	0,0	0,0	0,0	0,0	0,0	0,0	0,0	0,0
Receita de Serviços	8.918.343,6	4.113.099,6	3.696.856,3	3.696.856,3	25.137.428,5	3.516.644,0	3.757.738,0	3.680.875,9	2.823.407,4	3.265.898,9	4.358.249,0	3.752.137,5	44.193.181,6	44.168.000,0
TRANSFERÊNCIAS CORRENTES	25.647.230,9	24.078.763,1	23.483.949,0	25.137.428,5	21.358.284,5	19.560.404,0	33.760.952,5	38.086.920,2	29.117.361,9	29.739.957,6	26.744.341,9	24.929.088,8	322.524.852,9	348.044.281,3
Cota-Parte do FPM	5.297.266,0	4.376.399,9	3.023.599,0	5.764.135,3	1.439.135,3	0,0	12.731.965,1	11.078.413,9	4.733.270,5	6.057.925,4	3.801.927,1	4.590.675,7	62.894.712,2	55.000.000,0
Cota-Parte do ICMS	6.618.645,0	6.353.206,7	6.221.454,5	6.200.010,9	6.095.170,6	6.514.897,2	6.477.715,3	7.218.757,4	6.807.815,3	5.914.179,8	6.082.195,9	6.404.356,4	76.898.195,2	80.000.000,0
Cota-Parte do IPVA	636.049,6	617.353,0	337.468,5	291.217,9	298.946,0	233.090,3	272.926,4	255.537,3	3.664.351,2	3.256.443,4	2.384.574,4	1.345.267,9	13.000.000,0	13.000.000,0
Cota-Parte do ITR	1.337,9	1.218,7	463,2	1.873,1	3.311,2	50.151,5	5.741,0	7.790,0	1.992,9	764,1	1.136,9	3.667,1	79.287,6	150.000,0
Transferências da LC 87/1996	24.160,3	24.160,3	24.160,3	24.160,3	24.160,3	24.160,3	193,3	24.160,3	21.801,4	21.801,4	21.801,4	21.801,4	255.521,0	250.000,0
Transferências da LC 61/1989	82.246,1	82.246,1	167.325,0	145.271,5	159.081,0	145.583,9	184.737,2	200.486,0	120.104,7	118.149,6	117.699,4	125.316,7	1.743.817,7	2.500.000,0
Transferências do FUNDEB	5.646.183,7	4.725.060,5	4.541.132,5	4.913.378,6	4.354.971,1	4.428.961,2	5.596.465,8	5.594.576,6	6.409.825,0	5.207.205,3	5.722.113,6	4.840.864,7	61.970.661,0	66.900.000,0
Outras Transferências Correntes	8.145.773,8	7.898.067,9	9.148.347,0	7.807.381,1	8.933.475,8	8.163.769,5	8.501.188,4	13.707.153,7	7.358.510,9	9.153.488,6	8.612.893,2	7.607.148,9	105.098.229,8	130.214.281,3
OUTRAS RECEITAS CORRENTES	1.248.207,7	674.472,1	749.492,7	826.917,8	851.028,3	10.280.199,3	2.509.907,8	4.182.511,0	3.532.329,7	1.544.174,2	3.229.271,8	3.592.167,0	33.210.879,2	19.000.088,0
DEDUÇÕES (II)	3.759.698,6	2.354.504,0	2.845.084,8	3.053.051,9	2.271.605,9	9.855.397,0	5.660.170,2	5.713.474,5	6.075.953,6	4.106.363,9	5.174.755,8	5.699.175,0	56.568.255,2	48.650.655,0
Contrib. p/ o Plano de Seg. Soc. Serv.	1.208.634,1	63.587,3	1.226.172,2	579.718,4	669.675,6	117.961,7	548.882,0	872.367,1	1.375.742,1	720.903,8	691.882,0	614.659,3	8.690.085,6	13.564.655,0
Compensação Financ. entre Reg. Previd.	0,0	0,0	0,0	0,0	0,0	8.344.000,7	1.171.839,4	1.596.146,9	1.630.366,5	308.627,6	2.001.007,0	2.576.300,9	17.620.289,0	4.940.000,0
Dedução de Receita p/ Formação do FUNDEB	2.551.064,5	2.290.916,7	1.618.912,6	2.483.333,5	1.601.930,3	1.393.534,6	3.639.448,8	3.254.960,5	3.069.845,0	3.075.852,5	2.481.866,8	2.496.214,8	30.257.880,6	30.166.000,0
RECEITA CORRENTE LÍQUIDA (III)	35.522.220,7	31.324.405,3	30.186.242,2	31.968.563,5	28.410.400,0	28.023.027,6	39.717.057,2	47.372.481,5	34.516.817,2	34.806.410,0	35.126.634,9	40.113.203,7	417.086.463,8	454.257.646,3

Nota : Receita Corrente Líquida em reais e sem arredondamento :
 R\$ 417.086.463,54
 RCL dos últimos 12 meses

Gcoysa Carvalho
 Gerente de Contabilidade
 CPF: 863.757.437-45

Rodrigo Amorim
 Contador Geral do Município
 Mat. 17372 OAB/RJ 119.661

CRC RJ 165.147/O-5 Mat. 16.196

**RELATÓRIO RESUMIDO DA EXECUÇÃO ORÇAMENTÁRIA
DEMONSTRATIVO DAS RECEITAS E DESPESAS PREVIDENCIÁRIAS DO REGIME PRÓPRIO DOS SERVIDORES PÚBLICOS**

**ORÇAMENTO DA SEGURIDADE SOCIAL
PERÍODO DE REFERÊNCIA : 2º Bimestre / 2017**

LRF, art 53, inciso II - Anexo 4

R\$1,00

RECEITAS PREVIDENCIÁRIAS	PREVISÃO INICIAL	PREVISÃO ATUALIZADA	RECEITAS REALIZADAS	
			Até 2º Bim/2017	Até 2º Bim/2016
RECEITAS CORRENTES (I)	46.097.235,0	46.097.235,0	16.488.517,2	13.981.391,4
Receita de Contribuições do Segurados	13.564.655,0	13.564.655,0	3.403.187,2	2.233.984,4
Civil	13.564.655,0	13.564.655,0	3.403.187,2	2.233.984,4
Contribuição do Servidor Ativo Civil	13.205.790,0	13.205.790,0	3.226.113,9	2.129.990,6
Contribuição do Servidor Inativo Civil	299.715,0	299.715,0	150.798,9	88.490,6
Contribuição de Pensionista Civil	59.150,0	59.150,0	16.274,4	15.503,2
Receita de Contribuições Patrimoniais	26.411.580,0	26.411.580,0	6.020.920,4	4.370.992,8
Civil	26.411.580,0	26.411.580,0	6.020.920,4	4.370.992,8
Contribuição do Servidor Ativo Civil	26.411.580,0	26.411.580,0	6.020.920,4	4.370.992,8
Contribuição do Servidor Inativo Civil	0,0	0,0	0,0	0,0
Contribuição de Pensionista Civil	0,0	0,0	0,0	0,0
Em Regime de Parcelamento de Débitos	0,0	0,0	0,0	0,0
Receita Patrimonial	291.000,0	291.000,0	19.503,9	2.786,0
Receitas Imobiliárias	0,0	0,0	0,0	0,0
Receitas de Valores Mobiliários	291.000,0	291.000,0	19.503,9	2.786,0
Outras Receitas Patrimoniais	0,0	0,0	0,0	0,0
Receita de Serviços	0,0	0,0	0,0	0,0
Outras Receitas Correntes	5.830.000,0	5.830.000,0	7.044.905,7	7.373.628,2
Compensação Previdenciária do RGPS para o RPPS	4.940.000,0	4.940.000,0	6.518.302,0	4.627.964,1
Aportes Periódicos para Amortização do Déficit Atuarial do RPPS (II)	0,0	0,0	0,0	2.428.169,2
Demais Receitas Correntes	890.000,0	890.000,0	526.603,7	317.494,9
RECEITAS DE CAPITAL (III)	0,0	0,0	0,0	0,0
Alienação de Bens, Direitos e Ativos	0,0	0,0	0,0	0,0
Amortização de Empréstimos	0,0	0,0	0,0	0,0
Outras Receitas de Capital	0,0	0,0	0,0	0,0
TOTAL DAS RECEITAS PREVIDENCIÁRIAS - RPPS (IV) = (I + III - II)	46.097.235,0	46.097.235,0	16.488.517,2	11.553.222,2

DESPESAS PREVIDENCIÁRIAS	DOTAÇÃO INICIAL	DOTAÇÃO ATUALIZADA	DESPESAS EMPENHADAS		DESPESAS LIQUIDADAS	
			2º Bim/2017	2º Bim/2016	2º Bim/2017	2º Bim/2016
DESPESAS PREVIDENCIÁRIAS - RPPS	60.404.860,0	60.404.860,0	57.394.577,0	17.230.418,1	18.146.327,6	16.455.072,7
ADMINISTRAÇÃO (V)	2.544.990,0	3.424.990,0	1.852.753,8	1.393.094,9	798.048,9	650.725,3
Despesas Correntes	2.494.990,0	3.374.990,0	1.852.753,8	1.386.315,4	798.048,9	643.946,8
Despesas de Capital	50.000,0	50.000,0	0,0	6.779,5	0,0	6.779,5
PREVIDÊNCIA (VI)	57.859.870,0	56.979.870,0	55.541.823,2	15.837.323,2	17.350.278,7	15.804.347,4
Benefícios - Civil	57.859.870,0	56.979.870,0	55.541.823,2	15.837.323,2	17.350.278,7	15.804.347,4
Aposentadorias	46.072.470,0	46.072.470,0	46.068.633,2	13.014.170,5	14.399.139,3	13.014.170,5
Pensões	9.969.900,0	9.969.900,0	9.410.152,4	2.705.869,8	2.905.375,5	2.705.669,8
Outros Benefícios Previdenciários	1.817.500,0	937.500,0	63.037,6	117.482,9	45.763,9	84.507,1
Outras Despesas Previdenciárias	0,0	0,0	0,0	0,0	0,0	0,0
Compensação Previdenciária do RPPS para o RGPS	0,0	0,0	0,0	0,0	0,0	0,0
Demais despesas Previdenciárias	0,0	0,0	0,0	0,0	0,0	0,0
TOTAL DAS DESPESAS PREVIDENCIÁRIAS - RPPS (VII)=(V+VI)	60.404.860,0	60.404.860,0	57.394.577,0	17.230.418,1	18.146.327,6	16.455.072,7
RESULTADO PREVIDENCIÁRIO - RPPS (VIII) = (IV - VII)	-14.307.625,0	-14.307.625,0	-	-	-1.657.810,4	-4.901.850,5

RECURSOS RPPS ARRECADADOS EM EXERCÍCIOS ANTERIORES	PREVISÃO ORÇAMENTÁRIA
VALOR	0,0
RESERVA ORÇAMENTÁRIA DO RPPS	PREVISÃO ORÇAMENTÁRIA
VALOR	0,0

APORTES DE RECURSOS PARA O REGIME PRÓPRIO DE PREVIDÊNCIA SOCIAL	RECEITAS REALIZADAS	
	Até 2º Bim/2017	
Aportes de Recursos para o Plano Previdenciário do RPPS	0,0	0,0
Plano de Amortização - Contribuição Patronal Suplementar	0,0	0,0
Plano de Amortização - Aporte Periódico de Valores Predefinidos	0,0	0,0
Outros Aportes RPPS	0,0	0,0
Recursos para Cobertura de Déficit Financeiro	0,0	0,0
Aportes de Recursos para o Plano Financeiro do RPPS	0,0	0,0
Recursos para Cobertura da Insuficiência Financeira	0,0	0,0
Recursos para Formação de Reservas	0,0	0,0

BENS E DIREITOS DO RPPS	PERÍODO DE REFERÊNCIA	
	Abr/2017	Dez/2016
Caixa	0,0	0,0
Bancos Conta Movimento	189.450,2	2.170.872,1
Investimentos	539.860,7	371.603,7
Outros Bens e Direitos	0,0	0,0
TOTAL DE BENS E DIREITOS DO RPPS	729.312,1	2.542.475,8

Rodrigo Amorim Camargo
Controlador Geral do Município
Mat. 17372 OAB/RJ 119.651

Evertton Rezende Costa
Secretário Mun. de Fazenda
Mat. 14438 C/1 PBRM

Cleyso Carreira de Carvalho
Gerente de Contabilidade

RELATÓRIO RESUMIDO DA EXECUÇÃO ORÇAMENTÁRIA
DEMONSTRATIVO DO RESULTADO NOMINAL
 ORÇAMENTOS FISCAL E DA SEGURIDADE SOCIAL
 PERÍODO DE REFERÊNCIA : 2º Bimestre / 2017

LRF, art 53, inciso III - Anexo 5

R\$1,00

DÍVIDA FISCAL LÍQUIDA	SALDO		
	Em 31/12/2016 (a)	Em 28/Fev/2017 (b)	Em 30/Abr/2017 (c)
DÍVIDA CONSOLIDADA (I)	56.141.856,8	56.271.061,3	55.898.898,8
DEDUÇÕES (II)	0,0	2.497.100,0	18.435.615,5
Disponibilidade de Caixa Bruta	32.204.168,4	43.253.604,9	56.673.120,9
(-) Restos a Pagar Processados (exceto precatórios)	52.286.629,7	40.756.504,9	38.237.505,4
DÍVIDA CONSOLIDADA LÍQUIDA (III) = (I - II)	56.141.856,8	53.773.961,3	37.463.283,3
RECEITA DE PRIVATIZAÇÕES (IV)	0,0	0,0	0,0
PASSIVOS RECONHECIDOS (V)	37.957.491,6	37.706.899,2	37.709.325,7
DÍVIDA FISCAL LÍQUIDA (VI) = (III + IV - V)	18.184.365,2	16.067.062,1	-246.042,4
RESULTADO NOMINAL	PERÍODO DE REFERÊNCIA		
	No Bimestre (c - b)	Jan/2017 até Abr/2017 (c - a)	
VALOR	-16.313.104,5	-18.430.407,6	
DISCRIMINAÇÃO DA META FISCAL			Valor
META DE RESULTADO NOMINAL FIXADA NO ANEXO DE METAS FISCAIS DA LDO P/ O EXERCÍCIO DE REFERÊNCIA			13.165.000,0

REGIME PREVIDENCIÁRIO

ESPECIFICAÇÃO	SALDO		
	Em 31/12/2016	Em 28/Fev/2017	Em 30/Abr/2017
DÍVIDA CONSOLIDADA PREVIDENCIÁRIA (VII)	406.093,1	406.093,1	406.093,1
Passivo Atuarial	406.093,1	406.093,1	406.093,1
Demais Dívidas	0,0	0,0	0,0
Deduções (VIII)	-6.657.151,0	-1.488.299,2	-159.935,7
Ativo Disponível	2.542.475,8	2.740.521,5	729.312,1
Investimentos do RPPS	0,0	0,0	0,0
Haveres Financeiros	0,0	0,0	0,0
(-) Restos a Pagar Processados	9.199.626,8	4.228.820,7	889.247,8
DÍVIDA CONSOLIDADA LÍQUIDA PREVIDENCIÁRIA (IX) = (VII - VIII)	7.063.244,1	1.894.392,3	566.028,8
PASSIVOS RECONHECIDOS (X)	0,0	0,0	0,0
DÍVIDA FISCAL LÍQUIDA PREVIDENCIÁRIA (XI) = (IX - X)	7.063.244,1	1.894.392,3	566.028,8

Geyza Correia de Carvalho
 Gerente de Contabilidade
 CPF 053.197.447-45
 CRC/RJ 165.147/C-3 Mat. 16.196

Everton Rezende Costa
 Secretário Mún. de Fazenda
 Matr. 6435-6 / PMBM

Rodrigo Amorim Camargo
 Controlador Geral do Município
 Mat. 17372 OAB/RJ 119.661

Rodrigo Dráble Costa
 Prefeito

**RELATÓRIO RESUMIDO DA EXECUÇÃO ORÇAMENTÁRIA
DEMONSTRATIVO DO RESULTADO PRIMÁRIO
ORÇAMENTOS FISCAL E DA SEGURIDADE SOCIAL
PERÍODO DE REFERÊNCIA : 2º Bimestre / 2017**

LRF, art 53, inciso III - Anexo 6

R\$1,00

RECEITAS PRIMÁRIAS	PREVISÃO ATUALIZADA	RECEITAS REALIZADAS	
		Jan a Abr/2017	Jan a Abr/2016
RECEITAS PRIMÁRIAS CORRENTES (I)	506.647.681,3	159.615.421,7	165.111.539,3
Receitas Tributárias	60.148.000,0	22.832.291,6	22.427.294,3
Imposto s/ a Prop. Predial/Territorial Urbana (IPTU)	15.030.000,0	9.701.160,4	9.613.893,0
Impostos s/ Serviços de Qualquer Natureza (ISS)	34.250.000,0	9.995.987,0	9.900.595,6
Imposto s/ Transmissão de Bens Imóveis (ITBI)	2.730.000,0	1.037.526,4	715.045,3
Imposto de Renda Retido na Fonte (IRRF)	6.500.000,0	1.957.036,2	1.904.022,8
Outras Receitas Tributárias	1.638.000,0	140.581,6	293.737,6
Receita de Contribuição	47.369.027,0	11.288.323,6	9.296.264,2
Receita Patrimonial Líquida	18.104.285,0	0,0	0,0
Receita Patrimonial	20.670.485,0	890.053,5	1.796.904,3
(-) Aplicações Financeiras	2.566.200,0	890.053,5	1.796.904,3
Transferências Correntes*	317.858.281,3	99.406.971,0	107.568.009,6
Cota Parte FPM (80%)	44.000.000,0	15.347.039,2	13.806.674,0
Cota Parte ICMS (80%)	64.000.000,0	20.166.838,1	22.845.799,3
L.C. Nº 87/96 - ICMS Desoneração (80%)	224.000,0	69.764,6	45.906,0
Outras Transferências Correntes	209.634.281,3	63.823.329,1	70.869.630,3
Demais Receitas Correntes	63.168.086,0	26.087.835,5	25.819.971,2
RECEITAS DE CAPITAL (II)	16.000,0	79,0	653.684,8
Operações de Crédito (III)	0,0	0,0	614.935,0
Amortização de Empréstimos (IV)	0,0	0,0	0,0
Alienação de Ativos (V)	11.000,0	31,0	0,0
Transferências de Capital	0,0	0,0	38.200,0
Outras Receitas de Capital	5.000,0	48,0	549,8
RECEITAS PRIMÁRIAS DE CAPITAL (VI) = (II-III-IV-V)	5.000,0	48,0	38.749,8
RECEITA PRIMÁRIA TOTAL (VII) = (I + VI)	506.652.681,3	159.615.469,7	165.150.289,1

DESPESAS PRIMÁRIAS	DOTAÇÃO ATUALIZADA	DESPESAS EMPENHADAS		DESPESAS LIQUIDADAS	
		Jan a Abr/2017	Jan a Abr/2016	Jan a Abr/2017	Jan a Abr/2016
DESPESAS CORRENTES (VIII)	470.590.674,4	327.448.495,9	333.897.385,3	117.452.750,9	122.993.282,9
Pessoal e Encargos Sociais	244.684.515,0	222.220.023,7	175.097.739,1	82.508.327,0	71.152.763,1
Juros e Encargos da Dívida (IX)	5.193.000,0	635.000,0	3.908.801,9	147.466,3	1.372.061,2
Outras Despesas Correntes	220.713.159,4	104.593.472,2	154.890.844,3	34.796.957,7	50.468.458,6
DESPESAS PRIMÁRIAS CORRENTES (X) = (VIII - IX)	465.397.674,4	326.813.495,9	329.988.583,4	117.305.284,6	121.621.221,7
DESPESAS DE CAPITAL (XI)	35.659.206,9	6.328.563,3	18.539.390,2	3.920.055,7	7.460.532,0
Investimentos	23.858.035,0	945.869,3	11.467.125,1	14.177,4	4.162.346,1
Inversões Financeiras	0,0	0,0	0,0	0,0	0,0
Concessão de Empréstimos (XII)	0,0	0,0	0,0	0,0	0,0
Aquisição de Título de Capital já Integralizado (XIII)	0,0	0,0	0,0	0,0	0,0
Demais Inversões Financeiras	0,0	0,0	0,0	0,0	0,0
Amortização da Dívida (XIV)	11.801.171,9	5.382.694,0	7.072.265,1	3.905.878,3	3.298.185,9
DESPESAS PRIMÁRIAS DE CAPITAL (XV) = (XI - XII - XIII - XIV)	23.858.035,0	945.869,3	11.467.125,1	14.177,4	4.162.346,1
RESERVA DE CONTINGÊNCIA (XVI)	3.000.000,0	0,0	0,0	0,0	0,0
RESERVA ORÇAMENTÁRIA DO RPPS (XVII)	0,0	0,0	0,0	0,0	0,0
DESPESA PRIMÁRIA TOTAL (XVIII) = (X+XV+XVI+XVII)	492.255.709,4	327.759.365,2	341.455.708,5	117.319.462,0	125.783.567,8
RESULTADO PRIMÁRIO (VII - XVIII)	14.396.971,9	-168.143.895,5	-176.305.419,4	42.296.007,7	39.366.721,3
SALDO DE EXERCÍCIOS ANTERIORES		0,0	0,0		

DISCRIMINAÇÃO DA META FISCAL	VALOR CORRENTE
META DE RESULTADO PRIMÁRIO FIXADA NO ANEXO DE METAS FISCAIS DA LDO P/ EXERCÍCIO DE REFERÊNCIA	16.046.000,0

Nota: *Para efeito deste Demonstrativo, o montante das Transferências Correntes corresponde, dentre outras receitas, ao total das Transferências Intergovernamentais, excluídas as Deduções da Receita Corrente para Formação do FUNDEB.

Geysa Carolina de Carvalho
Gerente de Contabilidade
CPF 033.797.447-45
CRC/RJ 165.147/O-8 Mat. 16.196

Everton Rezende Costa
Secretário Mun. de Fazenda
Mat. 64.38-6 / PMBM

Rodrigo Amorim Camargo
Controlador Geral do Município
Mat. 17372 OAB/RJ 119.661

Rodrigo Drable Costa
Prefeito

MUNICÍPIO DE BARRA MANSA
RELATÓRIO RESUMIDO DA EXECUÇÃO ORÇAMENTÁRIA
DEMONSTRATIVO DOS RESTOS A PAGAR POR PODER E ÓRGÃO
ORÇAMENTOS FISCAL E DA SEGURIDADE SOCIAL
PERÍODO DE REFERÊNCIA : 2º Bimestre / 2017

LRF, art 53, inciso V - Anexo 7

R\$1,00

PODER/ÓRGÃO	RESTOS A PAGAR PROCESSADOS E NÃO PROCESSADOS LIQUIDADOS					RESTOS A PAGAR NÃO-PROCESSADOS					
	Inscritos		Canc.	Pagos	Saldo	Exerc. Ant.	Inscritos		Canc.	Pagos	Saldo
	Exerc. Ant.	2016					2016	2016			
RESTOS A PAGAR (EXCETO INTRA-ORÇAMENTÁRI)											
EXECUTIVO											
PREFEITURA BARRA MANSA	4.311.831,6	31.995.808,7	26.808,0	11.735.025,1	24.546.007,2	10.967.702,1	10.211.732,5	85.966,5	2.228.814,8	18.864.653,3	
SERV AUTONOMO AGUA E ESGOTO BARRA	732.407,0	513.979,6	0,0	475.693,4	770.693,2	9.989.146,9	1.175.010,5	7.952,4	1.056.215,7	10.099.989,3	
FUNDACAO DE CULTURA DE BARRA MANS	0,0	6.511,7	151,9	6.359,8	0,0	0,0	742,7	160,5	262,3	319,9	
FUNDO MUN SAUDE BARRA MANSA	1.678.720,9	4.273.947,9	0,0	110.440,6	5.842.226,2	1.008.542,5	20.056.539,9	390.737,4	6.462.041,5	14.210.303,5	
FUNDO ASSIST MEDICA BARRA MANSA-FU	166.394,2	397.013,4	0,0	165.010,9	398.396,7	225.677,4	571.224,5	11.545,3	212.765,3	572.591,3	
FUNDO MUN CRIANÇA ADOLESC BARRA M	0,0	0,0	0,0	0,0	0,0	0,0	0,0	0,0	0,0	0,0	
SUPERINT OBRAS SERV PÚBLICOS BARRA	1.382.601,4	6.431.589,2	9.865,8	1.475.875,8	6.328.649,0	2.789.204,8	493.593,0	576.286,5	154.538,2	2.551.973,1	
FUNDO PREV SOCIAL BARRA MANSA	432.146,0	8.767.480,8	0,0	8.310.379,0	889.247,8	13.513,8	111.666,4	5.000,0	65.555,0	34.625,2	
FUNDO MUN. DE ASSISTÊNCIA SOCIAL	0,0	741.349,2	170,2	454.159,6	287.019,4	81.436,0	521.205,2	0,0	149.436,4	453.204,8	
FUNDO MUN MEIO AMBIENTE BARRA MANS	0,0	58.000,0	0,0	0,0	58.000,0	38.267,2	1.200,0	0,0	0,0	39.467,2	
LEGISLATIVO											
CAMARA BARRA MANSA	0,0	0,0	0,0	0,0	0,0	4.628,3	89.110,3	29.500,0	43.051,8	21.166,8	
TOTAL (I)	8.704.101,1	53.185.680,5	36.595,9	22.732.944,2	39.120.241,5	25.116.119,0	33.232.025,0	1.107.148,6	10.392.681,0	46.848.314,4	
RESTOS A PAGAR (INTRA-ORÇAMENTÁRIOS) (II)											
EXECUTIVO											
PREFEITURA BARRA MANSA	0,0	0,0	0,0	0,0	0,0	0,0	0,0	0,0	0,0	0,0	
FUNDACAO DE CULTURA DE BARRA MANS	0,0	0,0	0,0	0,0	0,0	0,0	0,0	0,0	0,0	0,0	
FUNDO ASSIST MEDICA BARRA MANSA-FU	0,0	0,0	0,0	0,0	0,0	0,0	0,0	0,0	0,0	0,0	
TOTAL (II)	0,0	0,0	0,0	0,0	0,0	0,0	0,0	0,0	0,0	0,0	
TOTAL (I + II)	8.704.101,1	53.185.680,5	36.595,9	22.732.944,2	39.120.241,5	25.116.119,0	33.232.025,0	1.107.148,6	10.392.681,0	46.848.314,4	

Geysa Correia de Carvalho
Gerente de Contabilidade
CPF 053.797.447-45
CRC/RJ 165.147/O-6 Matr. 16.196

Everton Rezer de Costa
Secretário Mun. de Fazenda
Matr. 6438,6 / PBM

Rodrigo Amorim Camargo
Controlador Geral do Município
Mat. 17372 OAB/RJ 119.661

Rodrigo Rezer de Costa

RELATÓRIO RESUMIDO DA EXECUÇÃO ORÇAMENTÁRIA
DEMONSTRATIVO DAS RECEITAS E DESPESAS COM MANUTENÇÃO E DESENVOLVIMENTO DO ENSINO

ORÇAMENTOS FISCAL E DA SEGURIDADE SOCIAL
PERÍODO DE REFERÊNCIA : 2º Bimestre / 2017

LEI 9.394/96, art 72 - Anexo 8

R\$1,00

RECEITAS DO ENSINO				
RECEITA RESULTANTE DE IMPOSTOS (caput do art. 212 da Constituição)	PREVISÃO INICIAL	PREVISÃO ATUALIZADA (a)	RECEITAS REALIZADAS	
			Até 2º Bim/2017 (b)	% (b/a)
1-RECEITAS DE IMPOSTOS	58.510.000,0	58.510.000,0	22.691.710,3	38,78
1.1-Receita Resultante do Imposto sobre a Propriedade Predial e Territorial Urbana - IPTU	15.030.000,0	15.030.000,0	9.701.160,5	64,55
1.1.1-Imposto sobre a Propriedade Predial e Territorial Urbana - IPTU	11.500.000,0	11.500.000,0	8.984.763,8	78,13
1.1.2-Multas, Juros de Mora, Dívida Ativa e Outros Encargos do IPTU	3.530.000,0	3.530.000,0	716.396,7	20,29
1.2-Receita Resultante do Imposto sobre Transmissão Inter Vivos - ITBI	2.730.000,0	2.730.000,0	1.037.526,4	38,00
1.2.1-Imposto sobre Transmissão Inter Vivos - ITBI	2.500.000,0	2.500.000,0	994.318,3	39,77
1.2.2-Dívida Ativa e Outros Encargos do ITBI	230.000,0	230.000,0	43.208,1	18,79
1.3-Receita Resultante do Imposto sobre Serviços de Qualquer Natureza - ISS	34.250.000,0	34.250.000,0	9.995.987,2	29,19
1.3.1-Imposto sobre Serviços de Qualquer Natureza - ISS	33.000.000,0	33.000.000,0	9.694.859,8	29,38
1.3.2-Multas, Juros de Mora e Outros Encargos do ISS	1.250.000,0	1.250.000,0	301.127,4	24,09
1.4-Receita Resultante do Imposto sobre Imposto de Renda Retido na Fonte - IRRF	6.500.000,0	6.500.000,0	1.957.036,2	30,11
1.4.1-Imposto de Renda Retido na Fonte - IRRF	6.500.000,0	6.500.000,0	1.957.036,2	30,11
1.4.2-Multas, Juros, de Mora e Outros Encargos do IRRF	0,0	0,0	0,0	0,00
1.5-Receita Resultante do Imposto Territorial Rural - ITR (CF. art 153, §4º, III)	0,0	0,0	0,0	0,00
1.5.1-ITR	0,0	0,0	0,0	0,00
1.5.2-Multas, Juros de Mora e Outros Encargos do ITR	0,0	0,0	0,0	0,00
2-RECEITAS DE TRANSFERÊNCIAS CONSTITUCIONAIS E LEGAIS	150.930.000,0	150.930.000,0	55.618.899,9	36,85
2.1-Cota-Parte FPM	55.000.000,0	55.000.000,0	19.183.798,7	34,88
2.1.1-Parcela referente à CF art. 159, I, alínea b	55.000.000,0	55.000.000,0	19.183.798,7	34,88
2.1.2-Parcela referente à CF art. 159, I, alínea d	0,0	0,0	0,0	0,00
2.1.3-Parcela referente à CF art. 159, I, alínea e	0,0	0,0	0,0	0,00
2.2-Cota-Parte ICMS	80.000.000,0	80.000.000,0	25.208.547,4	31,51
2.3-ICMS-Desoneração - L.C. nº87/1996	280.000,0	280.000,0	87.205,7	31,14
2.4-Cota-Parte IPI-Exportação	2.500.000,0	2.500.000,0	481.270,3	19,25
2.5-Cota-Parte ITR	150.000,0	150.000,0	7.441,0	4,96
2.6-Cota-Parte IPVA	13.000.000,0	13.000.000,0	10.650.636,8	81,93
2.7-Cota-Parte IOF-Ouro	0,0	0,0	0,0	0,00
3-TOTAL DA RECEITA BRUTA DE IMPOSTOS (1 + 2)	209.440.000,0	209.440.000,0	78.310.610,2	37,39

Crysa Correia de Carvalho
Gerente de Contabilidade
CPF 953.797.447-45
CRC/RJ 165.147/O-9 Matr. 16.196

Everton Rezende Costa
Secretário Municipal de Fazenda
Matr. 6438/6 / PMBM

Rodrigo Amorim Camargo
Controlador Geral do Município
Mat. 17372 OAB/RJ 119.661

Rodrigo Drable Costa
Prefeito

RELATÓRIO RESUMIDO DA EXECUÇÃO ORÇAMENTÁRIA
DEMONSTRATIVO DAS RECEITAS E DESPESAS COM MANUTENÇÃO E DESENVOLVIMENTO DO ENSINO
DEMONSTRATIVO DAS RECEITAS E DESPESAS COM MANUTENÇÃO E DESENVOLVIMENTO DO ENSINO
ORÇAMENTOS FISCAL E DA SEGURIDADE SOCIAL
PERÍODO DE REFERÊNCIA : 2º Bimestre / 2017

LEI 9.394/96, art 72 - Anexo 8

R\$1,00

RECEITAS ADICIONAIS PARA FINANCIAMENTO DO ENSINO	PREVISÃO INICIAL	PREVISÃO ATUALIZADA (a)	RECEITAS REALIZADAS	
			Até 2º Bim/2017 (b)	% (b/a)
4-RECEITA DA APLIC. FINANC. DE OUTROS RECURSOS DE IMPOSTOS VINC. AO ENSINO	20.000,0	20.000,0	8.742,5	43,71
5-RECEITA DE TRANSFERÊNCIAS DO FNDE	14.208.000,0	14.208.000,0	4.343.181,7	30,57
5.1-Transferências do Salário-Educação	12.450.000,0	12.450.000,0	3.958.250,2	31,79
5.2-Transferências Diretas - PDDE	10.000,0	10.000,0	940,0	9,40
5.3-Transferências Diretas - PNAE	1.700.000,0	1.700.000,0	345.804,7	20,34
5.4-Transferências Diretas - PNATE	48.000,0	48.000,0	7.045,6	14,68
5.5-Transferências Diretas - FNDE	0,0	0,0	0,0	0,00
5.6-Aplicações Financeiras Recursos do FNDE	0,0	0,0	31.141,2	0,00
6-RECEITA DE TRANSFERÊNCIAS DE CONVÊNIOS	2.500,0	2.500,0	1.341,2	53,65
6.1- Transferências de Convênios	0,0	0,0	0,0	0,00
6.2-Aplicação Financeira de Recursos de Convênios	2.500,0	2.500,0	1.341,2	53,65
7-RECEITA DE OPERAÇÕES DE CRÉDITO	0,0	0,0	0,0	0,00
8-OUTRAS RECEITAS PARA FINANCIAMENTO DO ENSINO	0,0	0,0	0,0	0,00
9-TOTAL RECEITAS ADICIONAIS PARA FINANCIAMENTO DO ENSINO (4 + 5 + 6 + 7 + 8)	14.230.500,0	14.230.500,0	4.353.265,4	30,59

FUNDEB

RECEITAS DO FUNDEB	PREVISÃO INICIAL	PREVISÃO ATUALIZADA (a)	RECEITAS REALIZADAS	
			Até 2º Bim/2017 (b)	% (b/a)
10-RECEITAS DESTINADAS AO FUNDEB	30.186.000,0	30.186.000,0	11.123.779,2	36,85
10.1-Cota-Parte FPM Destinada ao FUNDEB - (20% de 2.1.1)	11.000.000,0	11.000.000,0	3.836.759,5	34,88
10.2-Cota-Parte ICMS Destinada ao FUNDEB - (20% de 2.2)	16.000.000,0	16.000.000,0	5.041.709,3	31,51
10.3-ICMS-Desoneração Destinada ao FUNDEB - (20% de 2.3)	56.000,0	56.000,0	17.441,1	31,14
10.4-Cota-Parte IPI-Exportação Destinada ao FUNDEB - (20% de 2.4)	500.000,0	500.000,0	96.254,0	19,25
10.5-Cota-Parte ITR ou ITR arrecadado (20% de 1.5 + 2.5)	30.000,0	30.000,0	1.488,1	4,96
10.6-Cota-Parte IPVA Destinada ao FUNDEB - (20% de 2.6)	2.600.000,0	2.600.000,0	2.130.127,2	81,93
11-RECEITAS RECEBIDAS DO FUNDEB	67.000.000,0	67.000.000,0	22.243.143,3	33,20
11.1-Transferências de Recursos do FUNDEB	66.900.000,0	66.900.000,0	22.179.808,5	33,15
11.2-Complementação da União ao FUNDEB	0,0	0,0	0,0	0,00
11.3-Receita de Aplicação Financeira dos Recursos FUNDEB	100.000,0	100.000,0	63.334,8	63,33
12-RESULTADO LÍQUIDO DAS TRANSFERÊNCIAS DO FUNDEB (11.1 - 10)	36.714.000,0	36.714.000,0	11.056.029,3	30,11

[SE RESULTADO LÍQUIDO DA TRANSFERÊNCIA (12 > 0)] = ACRÉSCIMO RESULTANTE DAS TRANSFERÊNCIAS DO FUNDEB

[SE RESULTADO LÍQUIDO DA TRANSFERÊNCIA (12 > 0)] = DECRÉSCIMO RESULTANTE DAS TRANSFERÊNCIAS DO FUNDEB

DESPESAS DO FUNDEB	DOTAÇÃO INICIAL	DOTAÇÃO ATUALIZADA (d)	DESPESAS EMPENHADAS		DESPESAS LIQUIDADAS	
			Até 2º Bim/2017 (e)	% (f)=(e/d)	Até 2º Bim/2017 (g)	% (h)=(g/d)
13-PAGAMENTO DOS PROFISSIONAIS DO MAGISTE	54.018.500,0	50.418.500,0	49.946.434,3	99,06	22.183.322,2	44,00
13.1-Com Educação Infantil	2.335.000,0	1.935.000,0	1.935.000,0	100,00	819.204,3	42,34
13.2-Com Ensino Fundamental	51.683.500,0	48.483.500,0	48.011.434,3	99,03	21.364.117,9	44,06
14-OUTRAS DESPESAS	12.981.500,0	12.981.500,0	1.374.378,5	10,59	265.457,6	2,04
14.1-Com Educação Infantil	0,0	0,0	0,0	0,00	0,0	0,00
14.2-Com Ensino Fundamental	12.981.500,0	12.981.500,0	1.374.378,5	10,59	265.457,6	2,04
15-TOTAL DAS DESPESAS DO FUNDEB (13+14)	67.000.000,0	63.400.000,0	51.320.812,8	80,95	22.448.779,8	35,41

DEDUÇÕES PARA FINS DE LIMITE DO FUNDEB PARA PAGAMENTO DOS PROFISSIONAIS DE ENSINO

16-RESTOS A PAGAR INSCRITOS NO EXERCÍCIO SEM DISPONIBILIDADE FINANCEIRA DE RECURSOS DO FUNDEB	0,00
16.1-FUNDEB 60%	0,00
16.2-FUNDEB 40%	0,00
17-DESPESAS CUSTEADAS COM O SUPERÁVIT FINANCEIRO, DO EXERCÍCIO ANTERIOR, DO FUNDEB	0,00
17.1-FUNDEB 60%	0,00
17.2-FUNDEB 40%	0,00
18-TOTAL DE DEDUÇÕES CONSIDERADAS PARA FINS DE LIMITE DO FUNDEB(16+17)	0,00

INDICADORES DO FUNDEB

19-TOTAL DE DESPESAS DO FUNDEB PARA FINS DE LIMITE (15 - 18)	22.448.779,80
19.1-MÍNIMO DE 60% DO FUNDEB NA REMUNERAÇÃO DO MAGISTÉRIO (13-(13.1+17.1))/(11)x100	99,73
19.2-MÁXIMO DE 40% EM DESPESAS COM MDE QUE NÃO REMUNERAÇÃO DO MAGISTÉRIO (14-(16.2+17.2))/(XX)x100	1,19
19.3-MÁXIMO DE 5% NÃO APLICADO NO EXERCÍCIO (100-(19.1+19.2))	-0,92

CONTROLE DA UTILIZAÇÃO DE RECURSOS NO EXERCÍCIO SUBSEQUENTE

20-RECURSOS RECEBIDOS DO FUNDEB EM 2016 QUE NÃO FORAM UTILIZADOS	0,00
21-DESPESAS CUSTEADAS COM O SALDO DO ITEM 20 ATÉ O PRIMEIRO TRIMESTRE DE 2017	0,00

Geysa Correia de Carvalho
Gerente de Contabilidade
CPF 053.197.447-45
CRC/RJ 146.147/O-6 Matr. 16.14

Everton Rezenle Costa
Secretário Mu. de Fazenda
Matr. 14386 / PMBM

Rodrigo Amorim Camargo
Controlador Geral do Município
Mat. 17372 OAB/RJ 119.661
Rodrigo Drable Costa
Prefeito

**RELATÓRIO RESUMIDO DA EXECUÇÃO ORÇAMENTÁRIA
DEMONSTRATIVO DAS RECEITAS E DESPESAS COM MANUTENÇÃO E DESENVOLVIMENTO DO ENSINO**

**ORÇAMENTOS FISCAL E DA SEGURIDADE SOCIAL
PERÍODO DE REFERÊNCIA : 2º Bimestre / 2017**

LEI 9.394/96, art 72 - Anexo 8

R\$1,00

DESPESAS COM AÇÕES TÍPICAS DE MANUTENÇÃO E DESENVOLVIMENTO DO ENSINO	DOTAÇÃO INICIAL	DOTAÇÃO ATUALIZADA (d)	DESPESAS EMPENHADAS		DESPESAS LIQUIDADAS		
			Até 2º Bim/2017 (e)	% (e/d)x100	Até 2º Bim/2017 (f)	% (f/d)x100	
22-EDUCAÇÃO INFANTIL	5.341.400,0	5.346.400,0	3.584.672,1	67,05	1.230.204,4	23,01	
22.1-Despesas Custeadas com Recursos do FUNDEB	2.335.000,0	1.935.000,0	1.935.000,0	100,00	819.204,3	42,34	
22.2-Despesas Custeadas com Outros Recursos de Impostos	3.006.400,0	3.411.400,0	1.649.672,1	48,36	411.000,1	12,05	
23-ENSINO FUNDAMENTAL	99.957.850,0	99.202.850,0	79.552.152,9	80,19	32.016.942,7	32,27	
23.1-Despesas Custeadas com Recursos do FUNDEB	64.665.000,0	61.465.000,0	49.385.812,8	80,35	21.629.575,5	35,19	
23.2-Despesas Custeadas com Outros Recursos de Impostos	35.292.850,0	37.737.850,0	30.166.340,1	79,94	10.387.367,2	27,53	
24-ENSINO MÉDIO	379.000,0	379.000,0	346.575,2	91,44	134.726,7	35,55	
25-ENSINO SUPERIOR	0,0	0,0	0,0	0,00	0,0	0,00	
26-ENSINO PROFISSIONAL NÃO INTEGRADO AO ENSINO REGULAR	933.000,0	933.000,0	833.397,3	89,32	224.210,4	24,03	
27-OUTRAS	5.330.000,0	5.330.000,0	4.554.250,5	85,45	1.331.167,3	24,97	
28-TOTAL DESPESAS C/AÇÕES TÍPICAS DE MDE(23+24+25+26+27+28)	111.941.250,0	111.191.250,0	88.871.048,0	79,93	34.937.251,5	31,42	
DEDUÇÕES CONSIDERADAS PARA FINS DE LIMITE CONSTITUCIONAL						VALOR	
29-RESULTADO LÍQUIDO DAS TRANSFERÊNCIAS DO FUNDEB = (12)						11.056.029,30	
30-DESPESAS CUSTEADAS COM A COMPLEMENTAÇÃO DO FUNDEB NO EXERCÍCIO						0,00	
31-RECEITA DE APLICAÇÃO DOS RECURSOS DO FUNDEB ATÉ O BIMESTRE = (49 h)						63.334,80	
32-DESPESAS CUSTEADAS COM O SUPERÁVIT FINANCEIRO DO FUNDEB DO EXERCÍCIO ANTERIOR						0,00	
33-DESPESAS CUSTEADAS COM O SUPERÁVIT FINANCEIRO DE OUTROS RECURSOS DE IMPOSTOS DO EXERCÍCIO ANTERIOR						0,00	
34-RESTOS A PAGAR INSCRITOS NO EXERCÍCIO SEM DISPONIBILIDADE FINANCEIRA DE RECURSOS DE IMPOSTOS VINCULADOS AO ENSINO						0,00	
35-CANCELAMENTO, NO EXERCÍCIO, DE RESTOS A PAGAR INSCRITOS COM DISPONIBILIDADE FINANCEIRA DE RECURSOS DE IMPOSTOS VINCULADOS AO ENSINO = (45g)						0,00	
36-TOTAL DAS DEDUÇÕES CONSIDERADAS PARA FINS DE LIMITES CONSTITUCIONAIS (29+30+31+32+33+34+35)						11.119.364,10	
37-TOTAL DAS DESPESAS PARA FINS DE LIMITE (22+23)-36						22.127.783,00	
38-MÍNIMO DE 25% DAS RECEITAS RESULTANTES DE IMPOSTOS NA MANUTENÇÃO E DESENVOLVIMENTO DO ENSINO ((38)/(3))x100%						28,26	

OUTRAS INFORMAÇÕES PARA CONTROLE

OUTRAS DESPESAS CUSTEADAS COM RECEITAS ADICIONAIS PARA FINANCIAMENTO DO ENSINO	DOTAÇÃO INICIAL	DOTAÇÃO ATUALIZADA (d)	DESPESAS EMPENHADAS		DESPESAS LIQUIDADAS	
			Até 2º Bim/2017 (e)	% (f)=(e/d)	Até 2º Bim/2017 (g)	(h)=(g/d)
39-DESPESAS CUSTEADAS C/APLIC. FIN. EM OUTROS RECURSOS DE IMPOSTOS VINC. AO ENSINO	0,0	0,0	0,0	0,00	0,0	0,00
40-DESPESAS CUSTEADAS COM A CONTRIBUIÇÃO DO SALÁRIO EDUCAÇÃO	12.500.000,0	12.500.000,0	4.830.753,7	38,65	2.019.536,8	16,16
41-DESPESAS CUSTEADAS COM OPERAÇÃO DE CRÉDITO	0,0	0,0	0,0	0,00	0,0	0,00
42-DESPESAS CUSTEADAS COM OUTRAS RECEITAS PARA FINANCIAMENTO DO ENSINO	4.455.500,0	4.455.500,0	3.072.344,4	68,96	502.925,0	11,29
43-TOTAL OUTRAS DESPESAS CUSTEADAS C/RECEITAS ADIC. P/FINANC. DO ENSINO (40+41+42+43)	16.955.500,0	16.955.500,0	7.903.098,1	46,61	2.522.461,8	14,88
44-TOTAL GERAL DAS DESPESAS COM MDE (29+44)	128.896.750,0	128.146.750,0	96.774.146,1	75,52	37.459.713,3	29,23

RESTOS A PAGAR INSCRITOS COM DISPONIBILIDADE FINANCEIRA DE RECURSOS DE IMPOSTOS VINCULADOS AO ENSINO	SALDO ATÉ O BIMESTRE		Cancelado em 2017 (g)
	45-RESTOS A PAGAR DE DESPESAS COM MANUTENÇÃO E DESENVOLVIMENTO DO ENSINO	45.1- EXECUTADOS COM RECURSOS DE IMPOSTOS VINCULADOS AO ENSINO	45.2-EXECUTADOS COM RECURSOS DO FUNDEB
	0,00	0,00	0,00
	0,00	0,00	0,00
	0,00	0,00	0,00

CONTROLE DA DISPONIBILIDADE FINANCEIRA	FUNDEB		SALÁRIO EDUCAÇÃO
	46-DISPONIBILIDADE FINANCEIRA EM 31 DE DEZEMBRO DE <EXERCÍCIO ANTERIOR>	428.530,20	
47-(+) INGRESSO DE RECURSOS ATÉ O BIMESTRE	22.179.808,50		3.958.250,20
48-(-) PAGAMENTOS EFETUADOS ATÉ O BIMESTRE	21.971.395,60		0,00
48.1-ORÇAMENTO DO EXERCÍCIO	21.971.395,60		0,00
48.2-RESTOS A PAGAR	0,00		0,00
49-(+) RECEITA DE APLICAÇÃO FINANCEIRA DOS RECURSOS ATÉ O BIMESTRE	63.334,80		31.141,20
50-(-) DISPONIBILIDADE FINANCEIRA ATÉ O BIMESTRE	700.277,90		4.096.078,50
51-(+) Ajustes	0,00		0,00
51.1 Retenções	0,00		0,00
51.2 Conciliação Bancária	0,00		0,00
52- (=) SALDO FINANCEIRO CONCILIADO	700.277,90		4.096.078,50

FONTE:

1 Caput do artigo 212 da CF/1988

2 Os valores referentes à parcela dos restos a Pagar inscritos sem disponibilidade financeira vinculada à educação deverão ser informados somente no RREO do último bimestre do exercício.

3 Limites mínimos anuais a serem cumpridos no encerramento do exercício, no âmbito de atuação prioritária, conforme Lei 9.394/96, art. 11. V.

AJUSTE DAS DESPESAS COM MANUTENÇÃO E DESENVOLVIMENTO DO ENSINO

VINCULADAS ÀS RECEITAS RESULTANTES DE IMPOSTOS	12.488.471,70
Despesas com Ensino Fundamental (24.2)	10.387.367,20
Despesas com Educação Infantil em Creches e Pré-Escolas (23.2)	411.000,10
Outras Despesas com Ensino	1.690.104,40
PARCELA DAS TRANSFERÊNCIAS DESTINADA À FORMAÇÃO DO FUNDEB (10)	11.123.779,20
INATIVOS PAGOS COM RECURSOS DO TESOURO (40)	0,00
Despesas com Ensino Fundamental	0,00
Despesas com Educação Infantil em Creches e Pré-Escolas	0,00
TOTAL DA DESPESA COM MANUTENÇÃO E DESENVOLVIMENTO DO ENSINO - (24.2 + 23.2 + 10 + 40)	21.922.146,50
AJUSTE DA TABELA DE CUMPRIMENTO DOS LIMITES CONSTITUCIONAIS	
Mínimo de <25%> das receitas resultantes de impostos na manutenção e desenvolvimento do ensino - Caput do artigo 212 da CF/88	27,99
Mínimo de <60%> do FUNDEB na remuneração do magistério do Ensino Fundamental - caput § 5º do artigo 60 do ADCT	99,73

Rodrigo Amorim Zamargo
Controlador Geral do Município
Mat. 17372 OAB/RJ 119.661

Everton Rezende Costa
Secretário Mm. de Fazenda
Mat. 6476-6 / PMBM

Rodrigo Doble Costa
Prefeito

Geysa Corrêa de Carvalho
Gerente de Contabilidade
CPF 953.797.447-45

CRC/RS 155 14770-5 Mat. 16.166

DEMONSTRATIVO DAS RECEITAS DE IMPOSTOS E DAS DESPESAS PRÓPRIAS COM SAÚDE
ORÇAMENTOS FISCAL E DA SEGURIDADE SOCIAL
PERÍODO DE REFERÊNCIA : 2º Bimestre / 2017

ADCT, art 77 - Anexo 12

R\$ 1,00

RECEITAS PARA APURAÇÃO DA APLICAÇÃO EM AÇÕES E SERVIÇOS PÚBLICOS DE SAÚDE	PREVISÃO INICIAL	PREVISÃO ATUALIZADA (a)	RECEITAS REALIZADAS	
			Até 2º Bim/2017 (b)	% (b/a)
RECEITA DE IMPOSTOS LÍQUIDA (I)	58.510.000,0	58.510.000,0	22.691.710,3	38,78
Imposto Predial e Territorial Urbano - IPTU	11.500.000,0	11.500.000,0	8.984.763,8	78,13
Imposto sobre Transmissão de Bens Intervivos - ITBI	2.500.000,0	2.500.000,0	994.318,3	39,77
Imposto sobre Serviços de Qualquer Natureza - ISS	33.000.000,0	33.000.000,0	9.694.859,8	29,38
Imposto de Renda Retido na Fonte - IRRF	6.500.000,0	6.500.000,0	1.957.036,2	30,11
Imposto Territorial Rural - ITR	0,0	0,0	0,0	0,00
Multas, Juros de Mora e Outros Encargos dos Impostos	360.000,0	360.000,0	79.993,6	22,22
Dívida Ativa dos Impostos	3.300.000,0	3.300.000,0	884.987,0	26,82
Multas, Juros de Mora e Outros Encargos da Dívida Ativa	1.350.000,0	1.350.000,0	95.751,6	7,09
RECEITAS DE TRANSFERÊNCIAS CONSTITUCIONAIS (II)	150.930.000,0	150.930.000,0	55.618.899,9	36,85
Cota-Parte FPM	55.000.000,0	55.000.000,0	19.183.798,7	34,88
Cota-Parte ITR	150.000,0	150.000,0	7.441,0	4,96
Cota-Parte IPVA	13.000.000,0	13.000.000,0	10.650.636,8	81,93
Cota-Parte ICMS	80.000.000,0	80.000.000,0	25.208.547,4	31,51
Cota-Parte IPI-Exportação	2.500.000,0	2.500.000,0	481.270,3	19,25
Compensações Financeiras Provenientes de Impostos e Transferências CONSTITUCIONAIS	0,0	0,0	0,0	0,00
Desoneração ICMS (LC 87/96)	280.000,0	280.000,0	87.205,7	31,14
Outras	0,0	0,0	0,0	0,00
TOTAL DAS RECEITAS PARA APURAÇÃO DA APLICAÇÃO EM AÇÕES E SERVIÇOS PÚBLICOS DE SAÚDE (III) = I + II	209.440.000,0	209.440.000,0	78.310.610,2	37,39

RECEITAS ADICIONAIS PARA FINANCIAMENTO DA SAÚDE	PREVISÃO INICIAL	PREVISÃO ATUALIZADA (c)	RECEITAS REALIZADAS	
			Até 2º Bim/2017 (d)	% (d/c)
TRANSFERÊNCIA DE RECURSOS DO SISTEMA ÚNICO DE SAÚDE-SUS	82.023.000,0	95.346.916,8	22.605.475,0	23,92
Provenientes da União	73.533.000,0	86.651.483,8	22.049.906,9	25,45
Provenientes dos Estados	7.360.000,0	7.565.433,0	0,0	0,00
Provenientes de Outros Municípios	0,0	0,0	0,0	0,00
Outras Receitas do SUS	1.130.000,0	1.130.000,0	755.568,1	66,86
TRANSFERÊNCIAS VOLUNTÁRIAS	0,0	0,0	0,0	0,00
RECEITAS DE OPERAÇÕES DE CRÉDITO VINCULADAS À SAÚDE	0,0	0,0	0,0	0,00
OUTRAS RECEITAS PARA FINANCIAMENTO DA SAÚDE	0,0	0,0	0,0	0,00
TOTAL RECEITAS ADICIONAIS PARA FINANCIAMENTO DA SAÚDE	82.023.000,0	95.346.916,8	22.605.475,0	23,92

DESPESAS COM SAÚDE (Por Grupo de Natureza da Despesa)	DOTAÇÃO INICIAL	DOTAÇÃO ATUALIZADA (e)	DESPESAS EMPENHADAS		DESPESAS LIQUIDADAS	
			Até 2º Bim/2017 (f)	% (f/e)	Até 2º Bim/2017 (g)	% (g/e)
DESPESAS CORRENTES	106.562.919,3	113.744.133,3	56.360.899,5	49,55	22.527.137,4	19,81
Pessoal e Encargos Sociais	21.309.590,0	21.309.590,0	13.616.567,2	63,90	7.461.933,9	35,02
Juros e Encargos da Dívida	0,0	0,0	0,0	0,00	0,0	0,00
Outras Despesas Correntes	85.253.329,3	92.434.543,3	42.744.332,3	46,24	15.065.203,5	16,30
DESPESAS DE CAPITAL	6.505.970,7	13.078.673,4	5.800,0	0,04	0,0	0,00
Investimentos	6.505.970,7	13.078.673,4	5.800,0	0,04	0,0	0,00
Inversões Financeiras	0,0	0,0	0,0	0,00	0,0	0,00
Amortização da Dívida	0,0	0,0	0,0	0,00	0,0	0,00
TOTAL DAS DESPESAS COM SAÚDE (IV)	113.068.890,0	126.822.806,7	56.366.699,5	44,45	22.527.137,4	17,76

DESPESAS COM SAÚDE NÃO COMPUTADAS PARA FINS DE APURAÇÃO DO PERCENTUAL MÍNIMO	DOTAÇÃO INICIAL	DOTAÇÃO ATUALIZADA	DESPESAS EMPENHADAS		DESPESAS LIQUIDADAS	
			Até 2º Bim/2017 (h)	% (h/IV)	Até 2º Bim/2017 (i)	% (i/Vg)
DESPESAS COM INATIVOS E PENSIONISTAS	0,0	0,0	0,0	0,00	0,0	0,00
DESPESA COM ASSISTÊNCIA À SAÚDE QUE NÃO ATENDE AO PRINCÍPIO DE ACESSO UNIVERSAL	0,0	0,0	0,0	0,00	0,0	0,00
DESPESAS CUSTEADAS COM OUTROS RECURSOS	81.463.000,0	95.336.916,7	37.609.623,9	66,72	12.401.367,2	55,05
Recursos de Transferência do Sistema Único de Saúde - SUS	81.463.000,0	95.336.916,7	37.609.623,9	66,72	12.401.367,2	55,05
Recursos de Operações de Crédito	0,0	0,0	0,0	0,00	0,0	0,00
Outros Recursos	0,0	0,0	0,0	0,00	0,0	0,00
OUTRAS AÇÕES E SERVIÇOS NÃO COMPUTADOS	0,0	0,0	0,0	0,00	0,0	0,00
RESTOS A PAGAR NÃO PROCESSADOS INSCRITOS INDEVIDAMENTE NO EXERCÍCIO SEM DISPONIBILIDADE FINANCEIRA*	0,0	0,0	0,0	0,00	0,0	0,00
DESPESAS CUSTEADAS COM DISPONIBILIDADE DE CAIXA VINCULADA AOS RESTOS A PAGAR CANCELADOS*	0,0	0,0	0,0	0,00	0,0	0,00
DESPESAS CUSTEADAS C/REC. VINCULADOS À PARCELA DO % MÍNIMO NÃO APLICADAS EM AÇÕES E SERV. SAÚDE EM EXER. ANTERIORES*	0,0	0,0	0,0	0,00	0,0	0,00
TOTAL DAS DESPESAS COM SAÚDE NÃO COMPUTADAS (V)	81.463.000,0	95.336.916,7	37.609.623,9	66,72	12.401.367,2	55,05
TOTAL DAS DESPESAS COM AÇÕES E SERVIÇOS PÚBLICOS DE SAÚDE (VI) = (IV - V)	31.605.890,0	31.485.890,0	18.757.075,6	33,28	10.125.770,2	44,85

Geysa Corrêa de Carvalho
Gerente de Contabilidade
CPF 033.797.447-45
CRC/RJ 135.147/C-8 Matr. 16.104

Everton Rezende Costa
Secretário Mun. de Fazenda
Matr. 6438-6 / PMBM

Rodrigo Amorim Camargo
Controlador Geral do Município
Mat. 17372 OAB/RJ 119.661

PERCENTUAL DE APLICAÇÃO EM AÇÕES E SERVIÇOS PÚBLICOS DE SAÚDE SOBRE A RECEITA DE IMPOSTOS LÍQUIDA E TRANSFERÊNCIAS CONSTITUCIONAIS E LEGAIS (VII%) = (VII / IIIb X 100) - LIMITE CONSTITUCIONAL 15% ^(4 e 5)		12,93 %			
VALOR REFERENTE À DIFERENÇA ENTRE O VALOR EXECUTADO E O LIMITE MÍNIMO CONSTITUCIONAL [(VII - 15)/100xIIIb] ⁶		-1.620.821,3			
EXECUÇÃO DE RESTOS A PAGAR NÃO PROCESSADOS INSCRITOS COM DISPONIBILIDADE DE CAIXA	INSCRITOS	CANCELADOS/ PRESCRITOS	PAGOS	A PAGAR	PARCELA CONSIDERADA NO LIMITE
Inscritos em 2016	0,0	0,0	0,00	0,00	0,00
Inscritos em 2015	0,0	0,0	0,00	0,00	0,00
Inscritos em 2014	0,0	0,0	0,00	0,00	0,00
Inscritos em 2013	0,0	0,0	0,00	0,00	0,00
Inscritos em 2012	0,0	0,0	0,00	0,00	0,00
Inscritos em exercícios anteriores a 2012 (Somatório)					
Total	0,0	0,0	0,00	0,00	0,00

CONTROLE DOS RESTOS A PAGAR CANCELADOS OU PRESCRITOS PARA FINS DE APLICAÇÃO DA DISPONIBILIDADE DE CAIXA CONFORME ARTIGO 24, §1º E §2º	RESTOS A PAGAR CANCELADOS OU PRESCRITOS		
	Saldo Inicial	Despesas custeadas no exercício de referência (j)	Saldo Final (Não Aplicado)
Restos a Pagar Cancelados ou Prescritos em 2016	0,0	0,0	0,00
Restos a Pagar Cancelados ou Prescritos em 2015	0,0	0,0	0,00
Restos a Pagar Cancelados ou Prescritos em 2014	0,0	0,0	0,00
Restos a Pagar Cancelados ou Prescritos em 2013	0,0	0,0	0,00
Restos a Pagar Cancelados ou Prescritos em 2012	0,0	0,0	0,00
Restos a pagar Cancelados ou Prescritos anteriores a 2012 (Somatório)			
Total (VIII)	0,0	0,0	0,00

CONTROLE DO VALOR REFERENTE AO PERCENTUAL MÍNIMO NÃO CUMPRIDO EM EXERCÍCIOS ANTERIORES PARA FINS DE APLICAÇÃO DOS RECURSOS VINCULADOS CONFORME ART. 25 E 28	LIMITE NÃO CUMPRIDO		
	Saldo Inicial	Despesas custeadas no exercício de referência (k)	Saldo Final (Não Aplicado)
Diferença de limite não cumprido em 2016	0,0	0,0	0,00
Diferença de limite não cumprido em 2015	0,0	0,0	0,00
Diferença de limite não cumprido em 2014	0,0	0,0	0,00
Diferença de limite não cumprido em 2013	0,0	0,0	0,00
Diferença de limite não cumprido em 2012	0,0	0,0	0,00
Diferença de limite não cumprido anteriores a 2012 (Somatório)			
Total (IX)	0,0	0,0	0,00

DESPESAS COM SAÚDE (Por Subfunção)	DOTAÇÃO INICIAL	DOTAÇÃO ATUALIZADA	DESPESAS EMPENHADAS		DESPESAS LIQUIDADAS	
			Até 2º Bim/2017 (l)	% (l / total l)	Até 2º Bim/2017 (m)	% (m / total m)
Atenção Básica	31.375.270,0	45.170.982,7	22.907.960,9	40,64	11.339.599,4	50,34
Assistência Hospitalar e Ambulatorial	72.427.220,0	72.509.499,9	31.186.472,0	55,33	9.929.122,5	44,08
Suporte Profilático e Terapêutico	5.785.000,0	5.868.200,0	785.612,0	1,39	733.297,3	3,26
Vigilância Sanitária	1.992.200,0	1.894.709,0	583.188,4	1,03	223.483,6	0,99
Vigilância Epidemiológica	588.200,0	678.415,1	217.233,1	0,39	50.432,0	0,22
Alimentação e Nutrição	1.000,0	1.000,0	0,0	0,00	0,0	0,00
Outras Subfunções	900.000,0	900.000,0	686.233,1	1,22	251.202,6	1,12
TOTAL	113.068.890,0	126.822.806,7	56.366.699,5	100,00	22.527.137,4	100,00

¹ Esta linha apresentará valor somente no Relatório Resumido da Execução Orçamentária do último bimestre do exercício.

² O valor apresentado na intercessão com a coluna "l" ou com a coluna "h+i" (último bimestre) deverá ser o mesmo apresentado no "total j".

³ O valor apresentado na intercessão com a coluna "l" ou com a coluna "h+i" (último bimestre) deverá ser o mesmo apresentado no "total k".

⁴ Limite anual mínimo a ser cumprido no encerramento do exercício.

⁵ Durante o exercício esse valor servirá para o monitoramento no art. 23 da LC 141/2012.

⁶ No último bimestre será utilizada a fórmula: $Vl(h+i) - (15 \times IIIb/100)$.

Geysa Cordeiro de Carvalho
Gerente de Contabilidade
CPF 033.397.447-45
CRC/RJ 105.147/C-3 Matr. 18.198

Everton Rezende Costa
Secretário Mun. de Fazenda
Matr. 6438-6 / PMBM

Rodrigo Amorim Camargo
Controlador Geral do Município
Mat. 17372 OAB/RJ 119.661

Rodrigo Drable Costa
Prefeito

RELATÓRIO RESUMIDO DA EXECUÇÃO ORÇAMENTÁRIA
DEMONSTRATIVO DAS PARCERIAS PÚBLICO-PRIVADAS
ORÇAMENTOS FISCAL E DA SEGURIDADE SOCIAL
PERÍODO DE REFERÊNCIA : 2º Bimestre / 2017

Lei nº 11.079, de 30.12.2004, arts 22 e 28 - Anexo 13

R\$ 1,00

ESPECIFICAÇÃO	SALDO TOTAL EM 31 DE DEZEMBRO DO EXERCÍCIO ANTERIOR (a)	REGISTROS EFETUADOS EM 2017										SALDO TOTAL (c) = (a) + (b)						
		NO BIMESTRE	ATÉ O BIMESTRE (b)	2016	2017	2018	2019	2020	2021	2022	2023		2024	2025	2026			
TOTAL DE ATIVOS	0,0	0,0	0,0	0,0	0,0	0,0	0,0	0,0	0,0	0,0	0,0	0,0	0,0	0,0	0,0	0,0	0,0	
Direitos Futuros	0,0	0,0	0,0	0,0	0,0	0,0	0,0	0,0	0,0	0,0	0,0	0,0	0,0	0,0	0,0	0,0	0,0	0,0
Ativos Contabilizados na SPE	0,0	0,0	0,0	0,0	0,0	0,0	0,0	0,0	0,0	0,0	0,0	0,0	0,0	0,0	0,0	0,0	0,0	0,0
Contrapartida para Provisões de PPP	0,0	0,0	0,0	0,0	0,0	0,0	0,0	0,0	0,0	0,0	0,0	0,0	0,0	0,0	0,0	0,0	0,0	0,0
TOTAL DE PASSIVOS (I)	0,0	0,0	0,0	0,0	0,0	0,0	0,0	0,0	0,0	0,0	0,0	0,0	0,0	0,0	0,0	0,0	0,0	0,0
Obrigações Não Relacionadas a Serviços	0,0	0,0	0,0	0,0	0,0	0,0	0,0	0,0	0,0	0,0	0,0	0,0	0,0	0,0	0,0	0,0	0,0	0,0
Contrapartida para Ativos da SPE	0,0	0,0	0,0	0,0	0,0	0,0	0,0	0,0	0,0	0,0	0,0	0,0	0,0	0,0	0,0	0,0	0,0	0,0
Provisões de PPP	0,0	0,0	0,0	0,0	0,0	0,0	0,0	0,0	0,0	0,0	0,0	0,0	0,0	0,0	0,0	0,0	0,0	0,0
GARANTIAS DE PPP (II)	0,0	0,0	0,0	0,0	0,0	0,0	0,0	0,0	0,0	0,0	0,0	0,0	0,0	0,0	0,0	0,0	0,0	0,0
SALDO LÍQUIDO DE PASSIVOS DE PPP (III) = (I-II)	0,0	0,0	0,0	0,0	0,0	0,0	0,0	0,0	0,0	0,0	0,0	0,0	0,0	0,0	0,0	0,0	0,0	0,0
PASSIVOS CONTINGENTES	0,0	0,0	0,0	0,0	0,0	0,0	0,0	0,0	0,0	0,0	0,0	0,0	0,0	0,0	0,0	0,0	0,0	0,0
Contraprestações Futuras	0,0	0,0	0,0	0,0	0,0	0,0	0,0	0,0	0,0	0,0	0,0	0,0	0,0	0,0	0,0	0,0	0,0	0,0
Riscos Não Provisionados	0,0	0,0	0,0	0,0	0,0	0,0	0,0	0,0	0,0	0,0	0,0	0,0	0,0	0,0	0,0	0,0	0,0	0,0
Outros Passivos Contingentes	0,0	0,0	0,0	0,0	0,0	0,0	0,0	0,0	0,0	0,0	0,0	0,0	0,0	0,0	0,0	0,0	0,0	0,0
ATIVOS CONTINGENTES	0,0	0,0	0,0	0,0	0,0	0,0	0,0	0,0	0,0	0,0	0,0	0,0	0,0	0,0	0,0	0,0	0,0	0,0
Serviços Futuros	0,0	0,0	0,0	0,0	0,0	0,0	0,0	0,0	0,0	0,0	0,0	0,0	0,0	0,0	0,0	0,0	0,0	0,0
Outros Ativos Contingentes	0,0	0,0	0,0	0,0	0,0	0,0	0,0	0,0	0,0	0,0	0,0	0,0	0,0	0,0	0,0	0,0	0,0	0,0

DESPESAS DE PPP	2016	2017	2018	2019	2020	2021	2022	2023	2024	2025	2026
Do Ente Federado											
Das Esferas Não-Dependentes											
TOTAL DAS DESPESAS	0,0	0,0	0,0	0,0	0,0	0,0	0,0	0,0	0,0	0,0	0,0
RECEITA CORRENTE LÍQUIDA (RCL)	425.770.731,1	439.963.285,0	454.628.930,5	469.753.437,7	485.443.102,1	501.624.782,5	518.345.919,0	535.624.251,8	553.478.840,4	571.928.183,1	590.992.719,7
TOTAL DAS DESPESAS / RCL (%)	0,0	0,0	0,0	0,0	0,0	0,0	0,0	0,0	0,0	0,0	0,0

FONTE :
SIGFIS - Versão 2018
Data de Emissão: 06/06/2018 17:12h

Carla Cordeiro de Carvalho
Gerente de Contabilidade
CPF: 053.197.447-45
CRC/RJ: 185.147/C-0 Mat. 16.193

Rodrigo Amorim Câmara
Controlador Geral do Município
Mat. 17372 OAB/RJ 119.661

Rodrigo Drable Costa
Prefeito

DEMONSTRATIVO SIMPLIFICADO DO RELATÓRIO RESUMIDO DA EXECUÇÃO ORÇAMENTÁRIA
DEMONSTRATIVO SIMPLIFICADO
ORÇAMENTOS FISCAL E DA SEGURIDADE SOCIAL
PERÍODO DE REFERÊNCIA : 2º Bimestre / 2018

LRF, art.48 - Anexo 14

		R\$1,00	
BALANÇO ORÇAMENTÁRIO - RECEITAS		Até o bimestre	
Previsão Inicial de Receita		493.758.000,0	
Previsão Atualizada da Receita		509.229.881,3	
Receitas Realizadas		160.505.554,2	
Deficit Orçamentário		0,0	
Saldos de Exercícios Anteriores (utilizados para créditos adicionais)		0,0	
BALANÇO ORÇAMENTÁRIO - DESPESAS		Até o bimestre	
Dotação Inicial		493.758.000,0	
Créditos Adicionais		15.491.881,3	
Dotação Atualizada		509.249.881,3	
Despesas Empenhadas		333.777.059,2	
Despesas Liquidadas		121.372.806,6	
Superavit Orçamentário		39.132.747,6	
DESPESAS POR FUNÇÃO/SUBFUNÇÃO		Até o bimestre	
Despesas Empenhadas		333.777.059,2	
Despesas Liquidadas		121.372.806,6	
RECEITA CORRENTE LIQUIDA - RCL		Até o bimestre	
Receita Corrente Líquida		417.086.463,8	
RECEITAS/DESPESAS DOS REGIMES DE PREVIDENCIA		Até o bimestre	
Regime Próprio de Previdência Social dos Servidores Públicos			
Receitas Previdenciárias realizadas (III)		16.489.517,2	
Despesas Previdenciárias liquidadas (IV)		18.146.327,6	
Resultado Previdenciário (III-IV)		-1.657.810,4	
RESULTADOS NOMINAL E PRIMÁRIO		Meta Fixada no Anexo de Metas Fiscais da LDO (a)	Resultado Apurado Até o Bimestre (b)
Resultado Nominal		13.165.000,0	-18.430.407,6
Resultado Primário		18.046.000,0	42.296.007,7
			% em Relação à Meta (b/a)
			-140,0%
			263,6%
MOVIMENTAÇÃO DE RESTOS A PAGAR		Inscrição	Cancelamento até o bimestre
FOR PODER			Pagamento até o bimestre
RESTOS A PAGAR PROCESSADOS			Saldo a pagar
Poder Executivo		61.889.781,6	36.595,9
Poder Legislativo		0,0	0,0
RESTOS A PAGAR NÃO PROCESSADOS			
Poder Executivo		58.254.405,4	1.077.648,6
Poder Legislativo		93.738,6	29.500,0
TOTAL		120.237.925,6	1.143.744,5
			33.125.625,2
			85.968.555,9
DESPESAS COM MANUTENÇÃO E DESENVOLVIMENTO DO ENSINO - MDE		Valor Apurado até o bimestre	Limites Constitucionais Anuais
Mínimo Anual de 25% das Receitas de Impostos na Manutenção e Desenvolvimento do Ensino - MDE		22.127.783,0	%Mínimo Aplicar Exerc 25%
Mínimo Anual de 60% do FUNDEB na Remuneração do Magistério com Ensino Fundamental e Educação Infantil		22.448.779,8	%Aplicado até bimestre 28,3%
			99,7%
RECEITAS DE OPERAÇÕES DE CRÉDITO E DESPESAS DE CAPITAL		Valor Apurado Até o Bimestre	Saldo a Realizar
Receita de Operação de Crédito			
Despesa de Capital Líquida			
PROJEÇÃO ATUARIAL DOS REGIMES DE PREVIDÊNCIA		Exercício em Referência	10º Exercício
Regime Próprio de Previdência Social dos Servidores Públicos			20º Exercício
Receitas Previdenciárias (IV)			35º Exercício
Despesas Previdenciárias (V)			
Resultado Previdenciário (VI)=(IV-V)			
RECEITA DA ALIENAÇÃO DE ATIVOS E APLICAÇÃO DOS RECURSOS		Valor Apurado Até o Bimestre	Saldo a Realizar
Receita de Capital Resultante da Alienação de Ativos			
Aplicação dos Recursos da Alienação de Ativos			
DESPESAS COM AÇÕES E SERVIÇOS PÚBLICOS DE SAÚDE		Valor Apurado Até o Bimestre	Limite Constitucional Anual
Despesas Próprias com Ações e Serviços Públicos de Saúde		18.757.075,6	%Mínimo a Aplicar no Exercício 15,0%
			% Aplicado até o bimestre 12,9%
DESPESAS DE CARÁTER CONTINUADO, DERIVADAS DE PPP'S CONTRATADAS		Valor Apurado no Exercício Corrente	
Total das despesas / RCL (%)			0,0%

FONTE :

Nota :

SIGFIS - Versão 2018

Geysa Correia de Carvalho
Gerente de Contabilidade

CPF 053.197.447-45
CRC/RJ 185.147/O-8 Mat. 16.198

Data de Emissão: 06/06/2018 17:12h

Everton Rezende Costa
Secretário Mun. de Fazenda
Mat. 6438-6 / PNBM

Rodrigo Amorim Camargo
Controlador Geral do Município
Mat. 17372 OAB/RJ 1.119.661

Anexo 14 do RREO


Rodrigo Dráble Costa
Prefeito


RELATÓRIO DE GESTÃO FISCAL
DEMONSTRATIVO DA DESPESA COM PESSOAL
 ORÇAMENTOS FISCAL E DA SEGURIDADE SOCIAL
 PERÍODO DE REFERÊNCIA : 1º Quadrimestre / 2017


RGF - ANEXO 1

R\$ 1,00

DESPESA COM PESSOAL	DESPESA EXECUTADAS Mai/2016 até Abr/2017		
	LIQUIDADAS	INSCRITAS EM RP NÃO PROCESSADOS	TOTAL
DESPESA BRUTA COM PESSOAL (I)	253.143.267,9	7.136.265,3	260.279.533,3
Pessoal Ativo	198.273.195,2	7.112.941,5	205.386.136,7
Pessoal Inativo e Pensionista	54.075.377,4	-3.662,3	54.071.715,1
Outras Despesas de Pessoal Decorrentes de Contratos de Terceirização (art. 18, § 1º da LRF)	794.695,3	26.986,2	821.681,4
Despesas não Computadas (art. 19, § 1º da LRF) (II)	54.579.277,3	-3.662,3	54.575.615,0
(-) Decorrentes de Decisão Judicial	43.842,6	0,0	43.842,6
(-) Inativos e Pensionistas com Recursos Vinculados	54.075.377,4	-3.662,3	54.071.715,1
(-) Indenizações por Demissão e Incentivos à Demissão Voluntária	460.057,3	0,0	460.057,3
(-) Despesas de Exercícios Anteriores	0,0	0,0	0,0
DESPESA TOTAL COM PESSOAL - DTP (IV)=(I - II)	198.563.990,6	7.139.927,6	205.703.918,2
APURAÇÃO DO CUMPRIMENTO DO LIMITE LEGAL			VALOR
RECEITA CORRENTE LÍQUIDA - RCL (V)			417.086.463,5
% do TOTAL DA DESPESA LÍQUIDA COM PESSOAL PARA FINS DE APURAÇÃO DO LIMITE - TDP sobre a RCL (VI) = (IV / V) * 100			49,32 %
LIMITE MÁXIMO (inciso III, art. 20 da LRF) - <54,00%>			225.226.690,3
LIMITE PRUDENCIAL (§ único, art. 22 da LRF) - <51,30%>			213.965.355,8
LIMITE DE ALERTA (inciso II do §1º do art. 59 da LRF) - <48,6%>			202.704.021,3


 Geysa Correia de Carvalho
 Gerente de Contabilidade
 CPF 058.797.447-45
 CRC/RJ 165.447/O-8 Matr. 16.196


 Everton Rezende Costa
 Secretário Mun. de Fazenda
 Matr. 6438-6 / PMBM


 Rodrigo Amorim Camargo
 Controlador Geral do Município
 Matr. 17372 OAB/RJ 119.661


 Rodrigo Dable Costa
 Prefeito

MUNICÍPIO DE BARRA MANSA
RELATÓRIO DE GESTÃO FISCAL
DEMONSTRATIVO DA DÍVIDA CONSOLIDADA
ORÇAMENTOS FISCAL E DA SEGURIDADE SOCIAL
PERÍODO DE REFERÊNCIA : 1º Quadrimestre / 2017

LRF, art 55, inciso I, alínea "b" - Anexo 2

R\$ 1,00

DÍVIDA CONSOLIDADA	SALDO EXERCÍCIO ANTERIOR	SALDO DO EXERCÍCIO DE 2017		
		1º Quadrimestre	2º Quadrimestre	3º Quadrimestre
DÍVIDA CONSOLIDADA - DC (I)	56.141.856,8	55.898.898,8	0,0	0,0
Dívida Mobiliária	0,0	0,0	0,0	0,0
Dívida Contratual	18.184.365,2	17.436.180,9	0,0	0,0
Interna	17.293.255,2	16.568.754,9	0,0	0,0
Externa	891.110,0	867.426,0	0,0	0,0
Precatórios Posteriores a 5.5.2000 (inclusive)	37.957.491,6	38.462.717,9	0,0	0,0
Outras Dívidas	0,0	0,0	0,0	0,0
DEDUÇÕES(II)'	0,0	18.435.615,5	0,0	0,0
Disponibilidade de Caixa Bruta	32.204.168,4	56.673.120,9	0,0	0,0
(-) RP Processados (Exceto Precatórios)	52.286.629,7	38.237.505,4	0,0	0,0
DÍVIDA CONSOLIDADA LÍQUIDA - DCL (III) = (I - II)	56.141.856,8	37.463.283,3	0,0	0,0
RECEITA CORRENTE LÍQUIDA - RCL	425.770.731,1	417.086.463,5	0,0	0,0
% da DC sobre a RCL [I / RCL]	13,19 %	13,40 %	0,00 %	0,00 %
% da DCL sobre a RCL [III / RCL]	13,19 %	8,98 %	0,00 %	0,00 %
LIMITE DEFINIDO POR RESOLUÇÃO DO SENADO FEDERAL	120,00 %	120,00 %	120,00 %	120,00 %
LIMITE DE ALERTA (inciso III, §1º do art. 59 - LRF) - 48,6%	120,00 %	120,00 %	120,00 %	120,00 %

DETALHAMENTO DA DÍVIDA CONTRATUAL	SALDO EXERCÍCIO ANTERIOR	SALDO DO EXERCÍCIO DE 2017		
		Até o 1º Quadrimestre	Até o 2º Quadrimestre	Até o 3º Quadrimestre
DÍVIDA CONTRATUAL (IV = V + VI + VII + VIII)	18.184.365,2	17.436.180,9	0,0	0,0
DÍVIDA DE PPP (V)	0,0	0,0	0,0	0,0
PARCELAMENTOS DE DÍVIDAS (VI)	0,0	114.033,8	0,0	0,0
De Tributos	0,0	0,0	0,0	0,0
De Contribuições Sociais	0,0	114.033,8	0,0	0,0
Previdenciárias	0,0	114.033,8	0,0	0,0
Demais Contribuições Sociais	0,0	0,0	0,0	0,0
Do FGTS	0,0	0,0	0,0	0,0
Com Instituição Não Financeira	0,0	0,0	0,0	0,0
DÍVIDA COM INSTITUIÇÃO FINANCEIRA (VII)	18.184.365,2	17.322.147,1	0,0	0,0
Interna	17.293.255,2	16.454.721,1	0,0	0,0
Externa	891.110,0	867.426,0	0,0	0,0
DEMAIS DÍVIDAS CONTRATUAIS (VIII)	0,0	0,0	0,0	0,0

OUTROS VALORES NÃO INTEGRANTES DA DC	SALDO EXERCÍCIO ANTERIOR	SALDO DO EXERCÍCIO DE 2017		
		Até o 1º Quadrimestre	Até o 2º Quadrimestre	Até o 3º Quadrimestre
PRECATÓRIOS ANTERIORES A 5.5.2000	0,0	47.691,8	0,0	0,0
INSUFICIÊNCIA FINANCEIRA	20.082.461,3	0,0	0,0	0,0
DEPÓSITOS	0,0	0,0	0,0	0,0
RP NÃO PROCESSADOS DE EXERCÍCIOS ANTERIORES	61.073.556,2	50.325.359,6	0,0	0,0
ANTECIPAÇÕES DE RECEITA ORÇAMENTÁRIA - ARO	0,0	0,0	0,0	0,0

Grysea Correia de Carvalho
Gerente de Contabilidade
CPF 053.797.447-45
CRC/RJ 165.147/O-3 Matr. 16.196


Everton Rezende Costa
Secretário Mun. de Fazenda
Matr. 6438-8 / PMBM


Rodrigo Amorim Camargo
Controlador Geral do Município
Mat. 17372 OAB/RJ 119.661

Rodrigo Drable Costa
Prefeito

REGIME PREVIDENCIÁRIO				
DÍVIDA CONSOLIDADA PREVIDENCIÁRIA	SALDO EXERCÍCIO ANTERIOR	SALDO DO EXERCÍCIO DE 2017		
		Até o 1º Quadrimestre	Até o 2º Quadrimestre	Até o 3º Quadrimestre
DÍVIDA CONSOLIDADA PREVIDENCIÁRIA (IX)	406.093,1	406.093,1	0,0	0,0
Passivo Atuarial	406.093,1	406.093,1	0,0	0,0
Demais Dívidas	0,0	0,0	0,0	0,0
DEDUÇÕES(X)	0,0	0,0	0,0	0,0
Disponibilidade de Caixa Bruta	2.170.872,1	189.450,2	0,0	0,0
Investimento do RPPS	371.603,7	539.861,9	0,0	0,0
(-) Restos a Pagar Processados	9.199.626,8	889.247,8	0,0	0,0
OBRIGAÇÕES NÃO INTEGRANTES DA DC	6.657.151,0	207.627,5	0,0	0,0
Precatórios anteriores a 5.5.2000	0,0	0,0	0,0	0,0
Insuficiência Financeira	6.657.151,0	159.935,7	0,0	0,0
Depósitos	9.199.626,8	889.247,8	0,0	0,0
Outras Obrigações	0,0	0,0	0,0	0,0
DÍVIDA CONSOLIDADA LÍQUIDA DO RPPS (XI) = (IX - X)	406.093,1	406.093,1	0,0	0,0


 Craysa Correia de Carvalho
 Gerente de Contabilidade
 CPF 053.797.447-45
 CRC/RJ 165.147/O-8 Matr. 16.196


 Everton Fazzende Costa
 Secretário Mun. de Fazenda
 Matr. 6.438-6 / PMBM


 Rodrigo Amorim Camargo
 Controlador Geral do Município
 Matr. 17372 OAB/RJ 119.661


 Rodrigo Drable Costa
 Prefeito

MONITORIO DE GARANTIAS
RELATÓRIO DE GESTÃO FISCAL
DEMONSTRATIVO DAS GARANTIAS E CONTRAGARANTIAS DE VALORES
ORÇAMENTOS FISCAL E DA SEGURIDADE SOCIAL
PERÍODO DE REFERÊNCIA : 1º Quadrimestre / 2017

LRF, art 55, inciso I, alínea "c" e art. 40, § 1º - Anexo 3

R\$1,00

GARANTIAS	SALDO DO EXERCÍCIO ANTERIOR	SALDO DO EXERCÍCIO DE 2017		
		Até o 1º Quadrimestre	Até o 2º Quadrimestre	Até o 3º Quadrimestre
EXTERNAS (I)	0,0	0,0	0,0	0,0
Aval ou fiança em operações de crédito	0,0	0,0	0,0	0,0
Outras Garantias	0,0	0,0	0,0	0,0
INTERNAS (II)	0,0	0,0	0,0	0,0
Aval ou fiança em operações de crédito	0,0	0,0	0,0	0,0
Outras garantias	0,0	0,0	0,0	0,0
TOTAL (I + II)	0,0	0,0	0,0	0,0
RECEITA CORRENTE LÍQUIDA - RCL	425.770.731,1	417.086.463,5	0,0	0,0
% do TOTAL DAS GARANTIAS sobre a RCL	0,00 %	0,00 %	0,00 %	0,00 %
LIMITE DEFINIDO POR RESOLUÇÃO DO SENADO FEDERAL	22,00 %	22,00 %	22,00 %	22,00 %

CONTRAGARANTIAS	SALDO DO EXERCÍCIO ANTERIOR	SALDO DO EXERCÍCIO DE 2017		
		Até o 1º Quadrimestre	Até o 2º Quadrimestre	Até o 3º Quadrimestre
GARANTIAS EXTERNAS (I)	0,0	0,0	0,0	0,0
Aval ou fiança em operações de crédito	0,0	0,0	0,0	0,0
Outras garantias	0,0	0,0	0,0	0,0
GARANTIAS INTERNAS (II)	0,0	0,0	0,0	0,0
Aval ou fiança em operações de crédito	0,0	0,0	0,0	0,0
Outras garantias	0,0	0,0	0,0	0,0
TOTAL DAS CONTRAGARANTIAS (I + II)	0,0	0,0	0,0	0,0

MEDIDAS CORRETIVAS :

Nota :

O limite do saldo global das garantias concedidas pelo Município poderá ser elevado para 32% da RCL, desde que, cumulativamente, quando aplicável, o garantidor obedeça às normas fixas nos incisos I a IV do parágrafo único do artigo 9º da Resolução SF nº 43/2001, com redação dada pela Resolução SF nº 3/2002, publicada no D.O.U. de 03/07/2002.

Grysa Cortes de Carvalho
Gerente de Contabilidade
CPF 053.797.447-45
CRC/RJ 165.1470-9 Matr. 16.196

Everson Rezende Costa
Secretário Mun. de Fazenda
Matr. 6438-9 / PMBM

Rodrigo Amorim Camargo
Controlador Geral do Município
Mat. 17372 OAB/RJ 119.661

Rodrigo D'Abreu Costa
Prefeito

RELATÓRIO DE GESTÃO FISCAL
DEMONSTRATIVO DAS OPERAÇÕES DE CRÉDITO
 ORÇAMENTOS FISCAL E DA SEGURIDADE SOCIAL
 PERÍODO DE REFERÊNCIA : 1º Quadrimestre / 2017

LRF, art 55, inciso I, alínea "d" e Inciso III alínea "c" - Anexo 4

R\$1,00

OPERAÇÕES DE CRÉDITO	OPERAÇÕES REALIZADAS	
	No Quadr.	Até o 1º Quadr.
SUJEITAS AO LIMITE PARA FINS DE CONTRATAÇÃO (I)	0,0	0,0
Mobiliária	0,0	0,0
Interna	0,0	0,0
Externa	0,0	0,0
Contratual	0,0	0,0
Interna	0,0	0,0
Abertura de Crédito	0,0	0,0
Aquisição Financiada de Bens e Arredondamento Mercantil Financeiro	0,0	0,0
Derivadas de PPP	0,0	0,0
Demais Aquisições Financiadas	0,0	0,0
Antecipação de Receita	0,0	0,0
Pela Venda a Termo de Bens e Serviços	0,0	0,0
Demais Antecipações de Crédito	0,0	0,0
Assunção, reconhecimento e Confissão de Dívidas (LRF, art. 29, § 1º)	0,0	0,0
Outras Operações de Crédito	0,0	0,0
Externa	0,0	0,0
Contratuais	0,0	0,0
NÃO SUJEITAS AO LIMITE PARA FINS DE CONTRATAÇÃO (II)	0,0	0,0
Parcelamento de Dívidas	0,0	0,0
De Tributos	0,0	0,0
De Contribuições Sociais	0,0	0,0
Previdenciárias	0,0	0,0
Demais Contribuições Sociais	0,0	0,0
Do FGTS	0,0	0,0
Melhoria da Administração de Receitas e da Gestão Fiscal, Financeira e Patrimonial	0,0	0,0
Programa de Iluminação Pública - RELUZ	0,0	0,0
Amparadas pelo art. 9-N da resolução nº 2827/01 do CMN	0,0	0,0
APURAÇÃO DO CUMPRIMENTO DOS LIMITES	VALOR	% SOBRE RCL
RECEITA CORRENTE LÍQUIDA - RCL	417.086.463,54	--
OPERAÇÕES VEDADAS (III)	--	--
TOTAL CONSIDERADO PARA FINS DE APURAÇÃO DO CUMPRIMENTO DO LIMITE (IV) = (Ia + III)	0,00	0,00 %
LIMITE DEFINIDO POR RESOLUÇÃO DO SENADO FEDERAL PARA AS OPERAÇÕES DE CRÉDITO INTERNAS E EXTERNAS (Inciso I do artigo 7º da Resolução SF nº 43/2001)	66.733.834,17	16 %
OPERAÇÕES DE CRÉDITO POR ANTECIPAÇÃO DA RECEITA sobre a RCL	0,00	0,00 %
LIMITE DEFINIDO POR RESOLUÇÃO DO SENADO FEDERAL PARA AS OPERAÇÕES DE CRÉDITO POR ANTECIPAÇÃO DA RECEITA (Artigo 10 da Resolução SF nº 43/2001)	29.196.052,45	7 %
TOTAL CONSIDERADO PARA CONTRATAÇÃO DE NOVAS OPERAÇÕES DE CRÉDITO (V) = (IV + IIa)	0,00	0,00 %

Geysa Correia de Carvalho
 Gerente de Contabilidade
 CPF 033.797.447-45
 CRC/RJ 165.147/0-9 Matr. 16.198

Everton Rezende Costa
 Secretário Mun. de Fazenda
 Matr. 6438-6 / PMBM

Rodrigo Amorim Camargo
 Controlador Geral do Município
 Matr. 17372 OAB/RJ 119.661

Nota :

Rodrigo Drable Costa
 Prefeito

MUNICÍPIO DE BARRA MANSA - PODER EXECUTIVO
RELATÓRIO DE GESTÃO FISCAL
DEMONSTRATIVO DOS LIMITES
ORÇAMENTOS FISCAL E DA SEGURIDADE SOCIAL
PERÍODO DE REFERÊNCIA : 1º Quadrimestre / 2017


LRF, art 48 - Anexo 6 (Demonstrativo Simplificado do Relatório de Gestão Fiscal)


R\$ 1,00

RECEITA CORRENTE LÍQUIDA	VALOR ATÉ O BIMESTRE	
Receita Corrente Líquida	417.086.463,5	
DESPESA COM PESSOAL	VALOR	% SOBRE A RCL
Total da Despesa com Pessoal - TDP	205.703.918,2	49,32 %
Limite Legal (inciso III, art. 20 da LRF)	225.226.690,3	54,00 %
Limite Prudencial (§ único, art. 22 da LRF)	213.965.355,8	51,30 %
DÍVIDA	VALOR	% SOBRE A RCL
Dívida Consolidada Líquida	37.463.283,3	8,98 %
Limite Definido por Resolução do Senado Federal	500.503.756,2	120,00 %
GARANTIA DE VALORES	VALOR	% SOBRE A RCL
Total das Garantias	0,0	0,00 %
Limite Definido por Resolução do Senado Federal	0,0	22,00 %
OPERAÇÕES DE CRÉDITO	VALOR	% SOBRE A RCL
Operações de Crédito Internas e Externas	0,0	0,00 %
Operações de Crédito por Antecipação da Receita	0,0	0,00 %
Limite Definido por Resolução do Senado Federal para Operações de Crédito Internas e Externas	66.733.834,2	16,00 %
Limite Definido por Resolução do Senado Federal para Operações de Crédito por Antec. da Receita	29.196.052,4	7,00 %
RESTOS A PAGAR	Inscrição em Restos a Pagar NÃO PROCESSADOS	Disponibilidade de Caixa Líquida (antes da Inscrição em Restos Pag Não Proc)
Valor apurado nos demonstrativos respectivos	23.178.533,1	0,0

Nota :


Geysa Correia de Carvalho
Gerente de Contabilidade
CPF 983.197.447-45
CRC/RJ 165.1470-0 M. 1R 107


Everton Rezende Costa
Secretário Mun. de Fazenda
Matr. 4438-6 / PMBM


Rodrigo Amorim Camargo
Controlador Geral do Município
Mat. 17372 OAB/RJ 119.661


Rodrigo Drable Costa
Prefeito



Estado do Rio de Janeiro
Prefeitura Municipal de Barra Mansa
Secretaria Municipal de Fazenda

ANEXO – ARTIGO 13 DA LRF
MEDIDAS DE COMBATE A EVASÃO E SONEGAÇÃO FISCAL
2º BIMESTRE DO EXERCÍCIO DE 2017

- 1) Acompanhamento fiscal no cumprimento das obrigações e regras de responsabilidade e substituição tributária instituídas pela Lei Complementar nº 57 de 20 de dezembro de 2009, junto às maiores empresas do comércio e indústria;
- 2) Monitoramento de contribuintes em situação de omissão de recolhimento do ISSQN, com notificação mensal para regularização dos pagamentos;
- 3) Diligências fora do município para verificação e apuração da instalação de fato de contribuintes com indícios de sonegação do ISSQN, praticada mediante condutas de evasão fiscal;
- 4) Análise e conclusão da documentação, para ajuizamento de execuções fiscais para cobrança dos créditos tributários de 2013, aglutinados quando necessário, com os créditos tributários dos exercícios de 2014, 2015 e 2016, para atingimento do valor economicamente viável, com previsão para ajuizamento no final do exercício de 2017;
- 5) Fiscalizações rotineiras de ISSQN.
- 6) Realização de recadastramento imobiliário setorizado pela Gerência de Cadastro Imobiliário, com a organização de um segmento de inteligência cadastral.
- 7) Conclusão do Recadastramento Imobiliário geral, para o lançamento de IPTU do exercício de 2017.
- 8) Conclusão do recadastramento Mobiliário, na busca de identificação de novos estabelecimentos e novos anúncios, para fundamentar o lançamento da taxa de localização, Instalação e funcionamento e taxa de anúncio, ambas para o exercício de 2017.

Barra Mansa, 26 de junho de 2018.


Márcio de Paula Antunes
Coordenador de
Arrecadação Tributária
Mat. 17272

RELATÓRIO RESUMIDO DA EXECUÇÃO ORÇAMENTÁRIA
BALANÇO ORÇAMENTÁRIO
ORÇAMENTOS FISCAL E DA SEGURIDADE SOCIAL
PERÍODO DE REFERÊNCIA : 3º Bimestre / 2017

RREO - Anexo 1 (LRF, Art 52, inciso I, linhas "a" e "b" do inciso II e §

R\$1,00

RECEITAS	PREVISÃO INICIAL	PREVISÃO ATUALIZADA (a)	RECEITAS REALIZADAS				SALDO A REALIZAR (a-c)
			No Bimestre (b)	% (b/a)	Até 06/2017 (c)	% (c/a)	
RECEITAS (EXCETO INTRA-ORÇAMENTÁRIAS) (I)	467.346.420,0	575.514.974,4	77.809.457,5	13,5	232.294.091,3	40,4	343.220.883,1
RECEITAS CORRENTES	467.330.420,0	575.498.974,4	76.378.352,2	13,3	230.862.907,0	40,1	344.636.067,4
IMPOSTOS, TAXAS E CONTRIBUIÇÕES DE MELHORIA	60.148.000,0	60.148.000,0	8.883.983,7	14,8	31.716.275,4	52,7	28.431.724,6
Impostos	58.510.000,0	58.510.000,0	8.745.877,9	14,9	31.437.587,8	53,7	27.072.412,2
Taxas	1.638.000,0	1.638.000,0	138.105,9	8,4	278.687,5	17,0	1.359.312,5
Contribuições de Melhoria	0,0	0,0	0,0	0,0	0,0	0,0	0,0
CONTRIBUIÇÕES	20.957.447,0	20.957.447,0	5.171.822,9	24,7	10.439.226,1	49,8	10.518.220,9
Contribuições Sociais	20.957.447,0	20.957.447,0	5.171.822,9	24,7	10.439.226,1	49,8	10.518.220,9
Contribuições Econômicas	0,0	0,0	0,0	0,0	0,0	0,0	0,0
Contrib. para o Custeio do Serv. de Iluminação Pública	0,0	0,0	0,0	0,0	0,0	0,0	0,0
RECEITA PATRIMONIAL	20.670.485,0	20.670.485,0	430.967,0	2,1	1.321.020,5	6,4	19.349.464,5
Exploração do Patrimônio Imobiliário do Estado	13.085,0	13.085,0	0,0	0,0	0,0	0,0	13.085,0
Valores Mobiliários	2.567.300,0	2.567.300,0	430.967,0	16,8	1.321.020,5	51,5	1.246.279,5
Deleg. Serv. Públ. Med. Concess., Permiss., Autoriz., Licença.	18.090.000,0	18.090.000,0	0,0	0,0	0,0	0,0	18.090.000,0
Cessão de Direitos	0,0	0,0	0,0	0,0	0,0	0,0	0,0
Demais Receitas Patrimoniais	100,0	100,0	0,0	0,0	0,0	0,0	100,0
RECEITA AGROPECUÁRIA	0,0	0,0	0,0	0,0	0,0	0,0	0,0
RECEITA INDUSTRIAL	0,0	0,0	0,0	0,0	0,0	0,0	0,0
RECEITA DE SERVIÇOS	44.168.000,0	44.168.000,0	7.942.291,0	18,0	22.141.983,8	50,1	22.026.016,2
Serviços Administrativos e Comerciais Gerais	43.846.200,0	43.846.200,0	7.912.566,7	18,0	22.048.158,7	50,3	21.798.041,3
Serviços e Atividades Ref. à Navegação e Transporte	0,0	0,0	0,0	0,0	0,0	0,0	0,0
Serviços e Atividades Ref. à Saúde	0,0	0,0	0,0	0,0	0,0	0,0	0,0
Serviços e Atividades Financeiras	0,0	0,0	0,0	0,0	0,0	0,0	0,0
Outros Serviços	321.800,0	321.800,0	29.724,3	9,2	93.825,1	29,2	227.974,9
TRANSFERÊNCIAS CORRENTES	302.386.400,0	410.554.954,4	44.989.051,8	11,0	144.396.022,8	35,2	266.158.931,6
Transferências da União e de suas Entidades	147.090.900,0	253.836.717,0	23.429.319,1	9,2	70.241.712,6	27,7	183.597.004,4
Transf. dos Estados, Distrito Federal e suas Entidades	88.368.000,0	89.458.737,4	11.283.822,8	12,6	41.663.691,2	46,6	47.765.076,2
Transf. dos Municípios e suas Entidades	0,0	0,0	0,0	0,0	0,0	0,0	0,0
Transf. de Instituições Privadas	27.500,0	357.500,0	389,4	0,1	5.319,9	1,5	352.180,1
Transf. de Outras Instituições Públicas	66.900.000,0	66.900.000,0	10.275.520,5	15,4	32.465.329,0	48,6	34.444.671,0
Transf. do Exterior	0,0	0,0	0,0	0,0	0,0	0,0	0,0
Transf. de Pessoas Físicas	0,0	0,0	0,0	0,0	0,0	0,0	0,0
Transf. de Pagtos de Depósitos não Identificados	0,0	0,0	0,0	0,0	0,0	0,0	0,0
OUTRAS RECEITAS CORRENTES	19.000.089,0	19.000.089,0	8.960.235,9	47,2	20.848.378,5	109,7	-1.848.290,5
Multas Administrativas, Contratuais e Judiciais	707.000,0	707.000,0	363.247,1	51,4	709.763,1	100,4	-2.763,1
Incentivações, Restituições e Ressarcimentos	2.546.439,0	2.546.439,0	746.694,4	29,3	1.832.055,8	71,9	714.383,2
Bens, Direitos e Valores Incorporados ao Patrimônio Públ.	0,0	0,0	0,0	0,0	0,0	0,0	0,0
Demais Receitas Correntes	15.746.649,0	15.746.649,0	7.850.294,4	49,9	18.306.559,6	116,3	-2.559.910,6
RECEITAS DE CAPITAL	16.000,0	16.000,0	1.431.105,3	8.944,4	1.431.184,3	8.944,9	-1.415.184,3
OPERAÇÕES DE CRÉDITO	0,0	0,0	0,0	0,0	0,0	0,0	0,0
Operações de Crédito - Mercado Interno	0,0	0,0	0,0	0,0	0,0	0,0	0,0
Operações de Crédito - Mercado Externo	0,0	0,0	0,0	0,0	0,0	0,0	0,0
ALIENAÇÃO DE BENS	11.000,0	11.000,0	1.327.356,1	12.066,9	1.327.387,1	12.067,2	-1.316.387,1
Alienação de Bens Móveis	0,0	0,0	0,0	0,0	0,0	0,0	0,0
Alienação de Bens Imóveis	11.000,0	11.000,0	1.327.356,1	12.066,9	1.327.387,1	12.067,2	-1.316.387,1
AMORTIZAÇÃO DE EMPRÉSTIMOS	0,0	0,0	0,0	0,0	0,0	0,0	0,0
TRANSFERÊNCIAS DE CAPITAL	0,0	0,0	103.713,0	0,0	103.713,0	0,0	-103.713,0
Transf. da União e de suas Entidades	0,0	0,0	103.713,0	0,0	103.713,0	0,0	-103.713,0
Transf. dos Estados e do Dist. Federal e suas Entidades	0,0	0,0	0,0	0,0	0,0	0,0	0,0
Transf. dos Municípios e suas Entidades	0,0	0,0	0,0	0,0	0,0	0,0	0,0
Transf. de Instituições Privadas	0,0	0,0	0,0	0,0	0,0	0,0	0,0
Transferência de Outras Instituições Públicas	0,0	0,0	0,0	0,0	0,0	0,0	0,0
Transferências do Exterior	0,0	0,0	0,0	0,0	0,0	0,0	0,0
Transferências de Pessoas Físicas	0,0	0,0	0,0	0,0	0,0	0,0	0,0
Transf. Provenientes de Depósitos não Identificados	0,0	0,0	0,0	0,0	0,0	0,0	0,0
OUTRAS RECEITAS DE CAPITAL	5.000,0	5.000,0	38,2	0,7	84,2	1,7	4.915,8
Integralização do Capital Social	0,0	0,0	0,0	0,0	0,0	0,0	0,0
Resgate de Títulos do Tesouro	0,0	0,0	0,0	0,0	0,0	0,0	0,0
Demais Receitas de Capital	5.000,0	5.000,0	38,2	0,7	84,2	1,7	4.915,8
RECEITAS (INTRA-ORÇAMENTÁRIAS) (II)	26.411.590,0	26.411.590,0	4.145.503,9	15,7	10.166.424,3	38,5	16.245.155,7
SUBTOTAL DAS RECEITAS (III)=(I+II)	493.758.000,0	601.926.554,4	81.954.961,4	13,6	242.460.515,6	40,3	359.466.038,8
OPERAÇÕES DE CRÉDITO - REFINANC. (IV)	0,0	0,0	0,0	0,0	0,0	0,0	0,0
Operações de Crédito Internas	0,0	0,0	0,0	0,0	0,0	0,0	0,0
Mobiliária para Refinanciamento da Dívida	0,0	0,0	0,0	0,0	0,0	0,0	0,0
Contratual para Refinanciamento da Dívida	0,0	0,0	0,0	0,0	0,0	0,0	0,0
Operações de Crédito Externas	0,0	0,0	0,0	0,0	0,0	0,0	0,0
Mobiliária para Refinanciamento da Dívida	0,0	0,0	0,0	0,0	0,0	0,0	0,0
Contratual para Refinanciamento da Dívida	0,0	0,0	0,0	0,0	0,0	0,0	0,0
SUBTOTAL COM REFINANCIAMENTO (V) = (III+IV)	493.758.000,0	601.926.554,4	81.954.961,4	13,6	242.460.515,6	40,3	359.466.038,8
DEFICIT							0,0
TOTAL (VI) = (V+VI)	493.758.000,0	601.926.554,4	81.954.961,4	13,6	242.460.515,6	40,3	359.466.038,8
SALDO DE EXERCÍCIOS ANTERIORES (p/ Créditos adicionais)							0,0
Superavit Financeiro							0,0
Reabertura de Créditos Adicionais							0,0
Recursos Arrecadados em Exercícios Anteriores - RPPS							0,0

Geysa Garcia de Carvalho
Gerente de Contabilidade
CPF 053.797.447-45
CRC/RJ 195.147/0-0 Matr. 16.195

Rodrigo Amorim Camargo
Controlador Geral do Município
Mat. 17372 OAB/RJ 119.661

Rodrigo Drable Costa
Prefeito

Continua (1/3)

RECEITAS INTRA-ORÇAMENTÁRIAS	PREVISÃO INICIAL	PREVISÃO ATUALIZADA (a)	RECEITAS REALIZADAS				SALDO A REALIZAR (a-c)
			No Bimestre (b)	% (b/a)	Até 06/2017 (c)	% (c/a)	
RECEITAS CORRENTES	26.411.580,0	26.411.580,0	4.145.503,9	15,7	10.166.424,3	38,5	16.245.155,7
Impostos	0,0	0,0	0,0	0,0	0,0	0,0	0,0
Taxas	0,0	0,0	0,0	0,0	0,0	0,0	0,0
Contribuição de Melhoria	0,0	0,0	0,0	0,0	0,0	0,0	0,0
CONTRIBUIÇÕES	26.411.580,0	26.411.580,0	4.145.503,9	15,7	10.166.424,3	38,5	16.245.155,7
Contribuições Sociais	26.411.580,0	26.411.580,0	4.145.503,9	15,7	10.166.424,3	38,5	16.245.155,7
Contribuições Econômicas	0,0	0,0	0,0	0,0	0,0	0,0	0,0
Contr. Custeio do Serv. de Ilum. Públ.	0,0	0,0	0,0	0,0	0,0	0,0	0,0
RECEITA PATRIMONIAL	0,0	0,0	0,0	0,0	0,0	0,0	0,0
Exploração do Patrimônio Imobiliário do Estado	0,0	0,0	0,0	0,0	0,0	0,0	0,0
Valores Mobiliários	0,0	0,0	0,0	0,0	0,0	0,0	0,0
Demais Receitas Patrimoniais	0,0	0,0	0,0	0,0	0,0	0,0	0,0
RECEITA INDUSTRIAL	0,0	0,0	0,0	0,0	0,0	0,0	0,0
RECEITA DE SERVIÇOS	0,0	0,0	0,0	0,0	0,0	0,0	0,0
Serviços Adm. e Comerciais Gerais	0,0	0,0	0,0	0,0	0,0	0,0	0,0
Serviços Ref. à Navegação e ao Transporte	0,0	0,0	0,0	0,0	0,0	0,0	0,0
Outros Serviços	0,0	0,0	0,0	0,0	0,0	0,0	0,0
OUTRAS RECEITAS CORRENTES	0,0	0,0	0,0	0,0	0,0	0,0	0,0
Multas Adm., Contratuais e Judiciais	0,0	0,0	0,0	0,0	0,0	0,0	0,0
Indenizações, Restituições e Ressarcimentos	0,0	0,0	0,0	0,0	0,0	0,0	0,0
Demais Receitas Correntes	0,0	0,0	0,0	0,0	0,0	0,0	0,0
RECEITAS DE CAPITAL	0,0	0,0	0,0	0,0	0,0	0,0	0,0
ALIENAÇÃO DE BENS	0,0	0,0	0,0	0,0	0,0	0,0	0,0
Alienação de Bens Móveis	0,0	0,0	0,0	0,0	0,0	0,0	0,0
Alienação de Bens Imóveis	0,0	0,0	0,0	0,0	0,0	0,0	0,0
Alienação de Bens Intangíveis	0,0	0,0	0,0	0,0	0,0	0,0	0,0
OUTRAS RECEITAS DE CAPITAL	0,0	0,0	0,0	0,0	0,0	0,0	0,0
Integralização do Capital Social	0,0	0,0	0,0	0,0	0,0	0,0	0,0
Demais Receitas de Capital	0,0	0,0	0,0	0,0	0,0	0,0	0,0
TOTAL	26.411.580,0	26.411.580,0	4.145.503,9	15,7	10.166.424,3	38,5	16.245.155,7

Geysa Correia de Carvalho
Gerente de Contabilidade
CPF 053.797.447-45
CRC/RJ 195.1470-8 Mat. 16.195

Everton Rezende Costa
Secretário Mun. de Fazenda
Mat. 6428-6 / PMBM

Rodrigo Amorim Camargo
Controlador Geral do Município
Mat. 17372 OAB/RJ 119.661

Rodrigo Drable Costa
Prefeito

Continua (2/3)

MUNICÍPIO DE BARRA MANSA
RELATÓRIO RESUMIDO DA EXECUÇÃO ORÇAMENTÁRIA
BALANÇO ORÇAMENTÁRIO
ORÇAMENTOS FISCAL E DA SEGURIDADE SOCIAL
PERÍODO DE REFERÊNCIA : 3º Bimestre / 2017

Continuação (3/3)

LRF, Art 52, inciso I, Alíneas "a" e "b" do inciso II e §1º - Anexo 1

DESPESAS	DOTAÇÃO INICIAL (d)	DOTAÇÃO ATUALIZADA (e)	DESPESAS EMPENHADAS		SALDO (g) = (e - f)	DESPESAS LIQUIDADAS		SALDO (i) = (e - h)	DESPESAS PAGAS ATÉ O BIM (j)
			Até 06/2017 (f)			Até 06/2017 (h)			
			No Bimestre	Até 06/2017 (f)		No Bimestre	Até 06/2017 (h)		
DESPESAS (EXCETO INTRA-ORÇAMENTÁRIAS)	467.993.690,0	579.252.144,0	32.944.131,1	343.464.790,3	232.787.353,7	188.612.842,8	387.639.301,2	180.500.380,1	
DESPESAS CORRENTES	432.480.390,0	447.488.325,1	32.775.865,6	336.967.961,5	110.518.363,6	184.281.787,1	263.204.556,0	179.332.798,3	
PESSOAL E ENCARGOS SOCIAIS	215.274.205,0	217.557.135,0	6.546.265,0	205.509.908,6	12.047.226,4	43.109.863,8	97.513.604,5	118.858.396,8	
JUROS E ENCARGOS DA DÍVIDA	6.372.000,0	3.522.100,0	0,0	635.000,0	2.887.100,0	214.716,3	3.307.383,7	214.716,3	
OUTRAS DESPESAS CORRENTES	210.834.185,0	229.407.090,1	26.229.580,6	130.823.052,9	85.564.037,2	64.023.720,3	162.383.369,8	60.259.685,2	
DESPESAS DE CAPITAL	32.513.300,0	125.765.818,9	168.265,5	6.496.828,8	119.268.990,1	4.331.075,7	121.434.743,2	1.167.581,8	
INVESTIMENTOS	16.522.300,0	115.938.625,1	168.265,5	1.114.134,8	114.824.490,3	42.378,7	115.896.246,4	36.578,7	
INVERSÕES FINANCEIRAS	0,0	0,0	0,0	0,0	0,0	0,0	0,0	0,0	
AMORTIZAÇÃO DA DÍVIDA	15.991.000,0	9.827.193,9	0,0	5.382.684,0	4.444.499,9	4.288.697,0	5.538.496,9	1.131.003,1	
RESERVA DE CONTINGÊNCIA	3.000.000,0	3.000.000,0	0,0	0,0	3.000.000,0	0,0	3.000.000,0	0,0	
DESPESAS (INTRA-ORÇAMENTÁRIAS) (IX)	25.764.310,0	25.694.410,0	111.158,6	23.367.558,6	2.326.851,4	9.993.671,8	15.700.738,2	5.773.343,8	
SUBTOTAL DAS DESPESAS (X)=(VIII+IX)	493.758.000,0	601.946.554,0	33.055.289,7	366.832.348,9	235.114.205,1	198.608.514,6	403.340.039,4	186.273.723,9	
AMORTIZAÇÃO DA DÍVIDA / REFINANC. (XI)	0,0	0,0	0,0	0,0	0,0	0,0	0,0	0,0	
Amortização da Dívida Interna	0,0	0,0	0,0	0,0	0,0	0,0	0,0	0,0	
Dívida Mobiliária	0,0	0,0	0,0	0,0	0,0	0,0	0,0	0,0	
Outras Dívidas	0,0	0,0	0,0	0,0	0,0	0,0	0,0	0,0	
Amortização da Dívida Externa	0,0	0,0	0,0	0,0	0,0	0,0	0,0	0,0	
Dívida Mobiliária	0,0	0,0	0,0	0,0	0,0	0,0	0,0	0,0	
Outras Dívidas	0,0	0,0	0,0	0,0	0,0	0,0	0,0	0,0	
SUBTOTAL COM REFINANCIAMENTO (XII)=(X+XI)	493.758.000,0	601.946.554,0	33.055.289,7	366.832.348,9	235.114.205,1	198.608.514,6	403.340.039,4	186.273.723,9	
SUPERAVIT (XIII)				0,0		43.854.001,0		56.186.791,7	
TOTAL (XIV)=(XII+XIII)				366.832.348,9		242.450.515,6		242.460.515,6	
RESERVA DO RPPS	0,0	0,0	0,0	0,0	0,0	0,0	0,0	0,0	
DESPESAS INTRA-ORÇAMENTÁRIAS									
DESPESAS CORRENTES									
PESSOAL E ENCARGOS SOCIAIS	Everton Rezende Costa	25.694.410,0	111.158,6	23.367.558,6	2.326.851,4	9.993.671,8	15.700.738,2	5.773.343,8	
JUROS E ENCARGOS DA DÍVIDA	Secretário Mun. de Fazenda	25.694.410,0	111.158,6	23.367.558,6	2.326.851,4	9.993.671,8	15.700.738,2	5.773.343,8	
OUTRAS DESPESAS CORRENTES	Matr. 6438-6 / PIMBM	0,0	0,0	0,0	0,0	0,0	0,0	0,0	
DESPESAS DE CAPITAL		0,0	0,0	0,0	0,0	0,0	0,0	0,0	
INVESTIMENTOS		0,0	0,0	0,0	0,0	0,0	0,0	0,0	
INVERSÕES FINANCEIRAS		0,0	0,0	0,0	0,0	0,0	0,0	0,0	
AMORTIZAÇÃO DA DÍVIDA		0,0	0,0	0,0	0,0	0,0	0,0	0,0	
TOTAL		25.694.410,0	111.158,6	23.367.558,6	2.326.851,4	9.993.671,8	15.700.738,2	5.773.343,8	

Gcyza Capelle de Carvalho
Chefe de Contabilidade
CPF 093.797.447-45
CRC/RJ 195.147/0-8 Matr. nº. 153

Data de Emissão: 06/06/2018 17:19h

Anexo 1 do RREO

RELATÓRIO RESUMIDO DA EXECUÇÃO ORÇAMENTÁRIA
 DEMONSTRATIVO DA EXECUÇÃO DAS DESPESAS POR FUNÇÃO / SUBFUNÇÃO
 ORÇAMENTOS FISCAL E DA SEGURIDADE SOCIAL

PERÍODO DE REFERÊNCIA : 3º Bimestre / 2017

RREO - Anexo 2 (LRF, Art. 52, Inciso II, alínea "c")

FUNÇÃO / SUBFUNÇÃO	DOTAÇÃO INICIAL	DOTAÇÃO ATUALIZADA	DESPESAS EMPENHADAS		SALDO		DESPESAS LIQUIDADAS		SALDO (e) = (a-d)
			No Bimestre	Até 06/2017	(a-b)	(c) = (a-b)	No Bimestre	Até 06/2017	
			(a)	(b)	% (d/total b)	(c) = (a-b)	(d)	% (d/total d)	
DESPESAS (EXCETO INTRA-ORÇAMENTÁRIAS) (I)									
Legislativa	471.243.950,0	579.732.304,1	32.944.131,1	345.459.590,3	94,2	234.272.713,8	189.159.726,5	95,2	390.573.577,6
Ação Legislativa	11.649.000,0	11.649.000,0	1.386.777,9	6.622.811,5	1,8	5.026.188,5	5.448.888,5	2,7	6.200.141,5
Judiciária	4.972.600,0	4.997.600,0	577.707,2	2.792.715,3	0,8	1.784.884,7	1.730.661,0	0,9	2.366.939,0
Ação Judiciária	3.072.600,0	2.887.600,0	546.707,2	1.027.335,3	0,3	1.860.264,7	957.820,1	0,5	1.719.779,9
Defesa do Inter. Públ. no Proc. Judic.	1.900.000,0	1.900.000,0	31.000,0	1.765.380,0	0,5	134.020,0	782.841,0	0,4	1.137.159,0
Administração	93.394.900,0	102.102.263,6	6.058.300,9	86.502.040,9	23,5	15.800.222,7	41.647.535,0	21,0	60.454.728,6
Planejamento e Orçamento	3.800.000,0	3.780.000,0	22.794,1	3.702.888,9	1,0	77.311,1	1.758.545,5	0,9	2.021.454,5
Administração Geral	78.117.700,0	78.781.510,1	2.894.328,6	87.542.554,3	18,4	11.238.955,8	29.714.573,4	15,0	49.066.935,7
Administração Financeira	75.000,0	15.985.804,0	3.023.671,1	14.993.716,5	4,1	962.087,5	1.786.484,0	5,1	5.904.809,0
Tecnologia da Informação	180.000,0	45.478,3	419,3	7.133,3	0,0	38.346,0	4.192,3	0,0	38.346,0
Ordenamento Territorial	30.000,0	180.000,0	0,0	0,0	0,0	180.000,0	0,0	0,0	180.000,0
Formação de Recursos Humanos	1.141.500,0	890.270,2	17.147,9	17.147,9	0,0	0,0	0,0	0,0	0,0
Administração de Receitas	300.000,0	300.000,0	0,0	234.000,0	0,1	66.000,0	32.080,6	0,0	890.270,2
Comunicação Social	2.019.200,0	2.019.200,0	0,0	4.800,0	0,0	2.014.400,0	4.800,0	0,0	218.512,3
Proteção e Benefícios ao Trabalhador	120.000,0	120.000,0	0,0	0,0	0,0	120.000,0	0,0	0,0	2.014.400,0
Promoção Industrial	75.000,0	30.000,0	0,0	30.000,0	0,0	0,0	0,0	0,0	120.000,0
Segurança Pública	47.000,0	0,0	0,0	0,0	0,0	0,0	0,0	0,0	30.000,0
Defesa Civil	47.000,0	0,0	0,0	0,0	0,0	0,0	0,0	0,0	0,0
Informação e Inteligência	60.000,0	30.000,0	0,0	30.000,0	0,0	0,0	0,0	0,0	30.000,0
Assistência Social	6.494.600,0	6.322.879,8	1.745.250,2	3.786.992,9	1,0	3.032.886,9	1.630.469,7	0,9	4.892.410,1
Assistência ao Idoso	30.000,0	30.000,0	0,0	0,0	0,0	30.000,0	0,0	0,0	30.000,0
Assistência à Criança e ao Adolescente	29.500,0	359.500,0	0,0	0,0	0,0	359.500,0	0,0	0,0	359.500,0
Assistência Comunitária	6.435.400,0	6.433.379,8	1.745.250,2	3.786.992,9	1,0	2.643.386,9	1.830.469,7	0,9	4.602.910,1
Previdência Social	59.574.870,0	59.554.870,0	420.256,7	57.732.493,1	15,7	1.862.376,9	29.436.543,1	14,8	30.158.326,9
Administração Geral	3.596.500,0	3.213.500,0	17.296,7	1.933.033,9	0,5	1.280.466,1	1.387.071,8	0,7	1.826.428,2
Administração Financeira	15.000,0	15.000,0	0,0	0,0	0,0	15.000,0	0,0	0,0	15.000,0
Formação de Recursos Humanos	10.000,0	10.000,0	0,0	0,0	0,0	10.000,0	0,0	0,0	10.000,0
Previdência do Regime Estatutário	55.963.370,0	56.356.370,0	403.000,0	55.799.459,2	15,2	555.910,9	28.049.471,3	14,1	28.306.898,7
Segurança Social	113.068.890,0	127.106.330,5	18.985.817,0	75.352.516,5	20,5	51.763.814,1	41.445.542,5	20,9	85.660.788,1
Atenção Básica	31.375.270,0	44.052.256,5	6.542.069,6	29.450.030,5	8,0	14.602.226,0	19.255.328,5	9,7	24.796.928,1
Assistência Hospitalar e Ambulatorial	72.427.220,0	73.641.949,9	11.794.268,7	42.980.740,7	11,7	30.660.809,2	19.896.843,3	10,0	53.744.606,7
Suporte Profilático e Terapêutico	5.785.000,0	5.636.200,0	398.600,0	1.164.212,0	0,3	4.451.998,0	1.107.639,1	0,6	4.528.391,9
Vigilância Sanitária	1.992.200,0	1.965.709,0	256.771,2	839.959,6	0,2	1.125.749,4	644.782,0	0,3	1.320.927,0
Vigilância Epidemiológica	588.200,0	910.415,1	-5.892,5	211.340,6	0,1	699.074,6	105.159,0	0,1	605.256,1
Alimentação e Nutrição	1.000,0	200,0	0,0	0,0	0,0	200,0	0,0	0,0	200,0
Proteção e Benefícios ao Trabalhador	900.000,0	900.000,0	0,0	666.233,1	0,2	213.766,9	435.491,7	0,2	464.508,4

Grysa Cordeiro de Carvalho
 Gerente de Contabilidade

CPF 953.797.447-45
 CRC/RJ 051470-8 Mat. 16.153

SIGFIS - Versão 2018

Data de Emissão: 06/06/2018 17:19h

Anexo II do RREO

**RELATÓRIO RESUMIDO DA EXECUÇÃO ORÇAMENTÁRIA
DEMONSTRATIVO DA EXECUÇÃO DAS DESPESAS POR FUNÇÃO / SUBFUNÇÃO
ORÇAMENTOS FISCAL E DA SEGURIDADE SOCIAL
PERÍODO DE REFERÊNCIA : 3º Bimestre / 2017**

RREO - Anexo 2 (LRF, Art. 52, Inciso II, alínea "c")

FUNÇÃO / SUBFUNÇÃO	DOTAÇÃO INICIAL	DOTAÇÃO ATUALIZADA (a)	DESPESAS EMPENHADAS		DESPESAS LIQUIDADAS		SALDO (e) = (a-d)
			No Bimestre	Até 06/2017 (b)	No Bimestre	Até 06/2017 (d)	
Trabalho	5.163.300,0	4.641.212,8	192.928,2	3.600.895,4	555.890,3	1.502.021,6	3.139.191,2
Alimentação e Nutrição	1.251.000,0	800.000,0	0,0	48.982,2	0,0	48.982,2	751.037,8
Proteção e Benefícios ao Trabalhador	3.910.800,0	3.839.712,8	192.928,2	3.551.927,2	0,0	1.453.059,4	2.386.653,4
Empregabilidade	1.500,0	1.500,0	0,0	0,0	0,0	0,0	1.500,0
Educação	114.503.150,0	113.743.150,0	2.003.171,5	84.373.717,6	20.979.432,4	54.129.191,7	59.613.958,3
Administração Geral	4.472.000,0	4.428.000,0	4.450,0	3.786.740,5	1.575.246,5	2.886.797,4	1.541.202,6
Ensino Fundamental	101.710.750,0	101.625.350,0	2.369.137,3	75.177.402,5	18.220.673,2	48.604.215,5	53.021.134,6
Ensino Médio	319.000,0	299.000,0	0,0	286.575,2	0,0	178.570,2	120.429,8
Ensino Profissional	783.000,0	739.000,0	0,0	683.397,3	0,0	557.209,3	181.793,7
Educação Infantil	4.708.400,0	4.507.800,0	29.584,3	2.881.162,4	667.055,7	1.657.799,8	2.950.003,2
Educação de Jovens e Adultos	358.000,0	338.000,0	0,0	271.960,0	0,0	19.616,3	318.383,7
Educação Especial	2.142.000,0	1.706.000,0	-400.000,0	1.285.479,8	84.913,1	224.989,2	1.481.010,8
Defesa Sanitária Vegetal	10.000,0	0,0	0,0	0,0	0,0	0,0	10.000,0
Cultura	4.990.000,0	1.639.840,0	19.487,7	812.475,5	186.764,6	424.566,5	1.215.271,5
Difusão Cultural	1.639.840,0	1.639.840,0	19.487,7	812.475,5	186.764,6	424.566,5	1.215.271,5
Direitos da Cidadania	12.000,0	136.156,5	0,0	0,0	0,0	0,0	136.156,5
Direitos Indiv., Coletivos e Difusos	12.000,0	136.156,5	0,0	0,0	0,0	0,0	136.156,5
Urbanismo	4.990.000,0	5.900.050,0	127.044,3	1.071.082,7	4.828.967,3	112.082,7	5.750.442,5
Infra-estrutura Urbana	4.990.000,0	5.900.050,0	127.044,3	1.071.082,7	4.828.967,3	112.082,7	5.750.442,5
Habituação	253.500,0	253.500,0	0,0	0,0	0,0	0,0	253.500,0
Habituação Urbana	253.500,0	253.500,0	0,0	0,0	0,0	0,0	253.500,0
Saneamento	4.100.000,0	95.168.920,5	663.766,5	2.043.902,6	93.125.017,9	750.345,3	64.418.575,2
Saneamento Básico Urbano	4.100.000,0	95.168.920,5	663.766,5	2.043.902,6	93.125.017,9	750.345,3	64.418.575,2
Gestão Ambiental	11.405.000,0	12.789.569,5	349.746,7	5.593.632,5	1.230.176,9	2.731.984,1	10.057.584,5
Comunicação Social	25.000,0	25.000,0	0,0	0,0	0,0	0,0	25.000,0
Preservação e Conservação Ambiental	11.380.000,0	12.764.569,5	349.746,7	5.593.632,5	1.230.176,9	2.731.984,1	10.032.584,5
Agricultura	1.170.000,0	1.240.000,0	171.775,5	192.571,2	20.068,2	27.288,2	1.212.731,8
Administração Geral	110.000,0	80.000,0	3.690,0	3.690,0	0,0	0,0	80.000,0
Normalização e Fiscalização	30.000,0	0,0	0,0	0,0	0,0	0,0	30.000,0
Promoção da Produção Vegetal	70.000,0	0,0	0,0	0,0	0,0	0,0	70.000,0
Promoção da Produção Animal	655.000,0	150.000,0	84.740,0	84.740,0	17.900,0	17.900,0	132.100,0
Abastecimento	30.000,0	0,0	0,0	0,0	0,0	0,0	30.000,0
Extensão Rural	35.000,0	0,0	0,0	0,0	0,0	0,0	35.000,0
Transporte Rodoviário	240.000,0	1.010.000,0	83.345,5	104.141,2	2.166,2	9.368,2	1.000.631,8
Indústria	5.000,0	0,0	0,0	0,0	0,0	0,0	5.000,0
Normalização e Qualidade	5.000,0	0,0	0,0	0,0	0,0	0,0	5.000,0

Grysa Correia de Carvalho
Gerente de Contabilidade
CPF: 933.797.447-45

SIGFIS - Versão 2018 CRCRJ 195.147/0-0 Mat. 16.153

Data de Emissão: 06/06/2018 17:19h

Anexo II do RREO


R\$1,00

**RELATÓRIO RESUMIDO DA EXECUÇÃO ORÇAMENTÁRIA
DEMONSTRATIVO DA EXECUÇÃO DAS DESPESAS POR FUNÇÃO / SUBFUNÇÃO
ORÇAMENTOS FISCAL E DA SEGURIDADE SOCIAL
PERÍODO DE REFERÊNCIA : 3º Bimestre / 2017**


FUNÇÃO / SUBFUNÇÃO	DOTAÇÃO INICIAL	DOTAÇÃO ATUALIZADA	DESPESAS EMPENHADAS		SALDO (c) = (a-b)	DESPESAS LIQUIDADAS		SALDO (e) = (a-d)
			Até 06/2017			Até 06/2017		
			No Bimestre	(b) % (b/total b)		No Bimestre	(d) % (d/total d)	
Comércio e Serviços	68.500,0	68.500,0	0,0	0,0	68.500,0	0,0	0,0	68.500,0
Promoção Industrial	50.000,0	50.000,0	0,0	0,0	50.000,0	0,0	0,0	50.000,0
Produção Industrial	7.000,0	7.000,0	0,0	0,0	7.000,0	0,0	0,0	7.000,0
Mineração	10.000,0	10.000,0	0,0	0,0	10.000,0	0,0	0,0	10.000,0
Turismo	1.500,0	1.500,0	0,0	0,0	1.500,0	0,0	0,0	1.500,0
Energia	8.090.000,0	8.090.000,0	0,0	0,0	8.090.000,0	0,0	0,0	8.090.000,0
Energia Elétrica	8.090.000,0	8.090.000,0	0,0	0,0	8.090.000,0	0,0	0,0	8.090.000,0
Transporte	2.967.000,0	3.900.100,0	261,4	0,5	1.895.836,2	741.744,7	0,4	3.158.355,3
Administração Geral	30.000,0	6.100,0	0,0	0,0	6.100,0	0,0	0,0	6.100,0
Serviços Urbanos	700.000,0	1.714.400,0	261,4	0,0	1.568.283,4	96.175,1	0,0	1.518.224,9
Transporte Rodoviário	2.237.000,0	2.179.600,0	0,0	0,5	321.502,8	845.569,6	0,3	1.534.030,4
Desporto e Lazer	2.292.000,0	3.920.067,9	241.799,4	0,4	2.555.878,4	77.335,4	0,1	3.664.494,4
Administração Geral	1.165.000,0	1.165.000,0	4.193,0	0,3	71.817,0	222.183,5	0,1	942.816,5
Desporto de Rendimento	670.000,0	670.000,0	2.016,4	0,0	634.593,6	33.390,0	0,0	636.810,0
Desporto Comunitário	442.000,0	2.070.067,9	235.600,0	0,1	1.834.467,9	0,0	0,0	2.070.067,9
Lazer	15.000,0	15.000,0	0,0	0,0	15.000,0	0,0	0,0	15.000,0
Encargos especiais	22.393.000,0	13.349.293,9	0,0	1,6	7.331.599,9	450.068,8	2,3	8.845.880,5
Serviço da Dívida Interna	22.363.000,0	13.349.293,9	0,0	1,6	7.331.599,9	450.068,8	2,3	8.845.880,5
Reserva de Contingência	3.000.000,0	3.000.000,0	0,0	0,0	3.000.000,0	0,0	0,0	3.000.000,0
Reserva de Contingência	3.000.000,0	3.000.000,0	0,0	0,0	3.000.000,0	0,0	0,0	3.000.000,0
DESPESAS (INTRA-ORÇAMENTÁRIAS) (II)	22.514.050,0	22.194.250,0	111.159,6	5,8	821.491,4	9.447.789,1	4,8	12.746.481,9
TOTAL (III) = (I + II)	493.798.000,0	601.926.554,1	33.059.289,7	100,00	235.094.205,2	77.233.706,0	100,00	403.320.039,4

RREO - Anexo 2 (LRF, Art. 52, Inciso II, alínea "c")


Rodrigo Amolin Camargo
Controlador Geral do Município
Mat. 17372 OAB/RJ 119.661


Evertyn Rezende Costa
Secretário Mun. de Fazenda
Mat. 6438-6 / PMBM

FUNÇÃO / SUBFUNÇÃO	DOTAÇÃO INICIAL	DOTAÇÃO ATUALIZADA	DESPESAS EMPENHADAS		SALDO (c) = (a-b)	DESPESAS LIQUIDADAS		SALDO (e) = (a-d)
			Até 06/2017			Até 06/2017		
			No Bimestre	(b) % (b/total b)		No Bimestre	(d) % (d/total d)	
Legislativa	325.000,0	325.000,0	0,0	0,1	821.491,4	9.447.789,1	4,8	12.746.481,9
Ação Legislativa	325.000,0	325.000,0	0,0	0,1	0,0	112.411,5	0,1	212.588,5
Administração	6.690.200,0	6.370.400,0	0,0	1,7	4.400,0	2.242.411,9	1,1	4.127.988,1
Administração Geral	6.690.200,0	6.370.400,0	0,0	1,7	4.400,0	2.242.411,9	1,1	4.127.988,1
Assistência Social	314.600,0	314.600,0	96.000,0	0,1	94.600,0	56.461,1	0,0	258.138,9
Assistência Comunitária	314.600,0	314.600,0	96.000,0	0,1	94.600,0	56.461,1	0,0	258.138,9
Previdência Social	763.490,0	763.490,0	15.158,6	0,0	722.331,4	15.553,6	0,0	747.936,4
Administração Geral	763.490,0	763.490,0	15.158,6	0,0	722.331,4	15.553,6	0,0	747.936,4


Grcya Costa de Carvalho
Gerente de Contabilidade
CPF 053.797.447-45
CRC/RJ 105.147/O-0 Mat. 16.153

**RELATÓRIO RESUMIDO DA EXECUÇÃO ORÇAMENTÁRIA
DEMONSTRATIVO DA EXECUÇÃO DAS DESPESAS POR FUNÇÃO / SUBFUNÇÃO
ORÇAMENTOS FISCAL E DA SEGURIDADE SOCIAL**

PERÍODO DE REFERÊNCIA : 3º Bimestre / 2017

RREO - Anexo 2 (LRF, Art. 52, Inciso II, alínea "c")

FUNÇÃO / SUBFUNÇÃO	DOTAÇÃO INICIAL	DOTAÇÃO ATUALIZADA	DESPESAS EMPENHADAS		SALDO (c) = (a-b)	DESPESAS LIQUIDADAS		SALDO (e) = (a-d)		
			No Bimestre	Até 06/2017 (b)		% (b/total b)	No Bimestre		Até 06/2017 (d)	% (d/total d)
Educação	14.403.600,0	14.403.600,0	0,0	14.403.600,0	3,9	2.703.481,2	7.013.353,6	7.390.246,4		
Administração Geral	400.000,0	400.000,0	0,0	400.000,0	0,1	0,0	0,0	400.000,0		
Ensino Fundamental	12.335.600,0	12.335.600,0	0,0	12.335.600,0	3,4	2.575.625,7	6.628.481,3	5.707.118,7		
Ensino Médio	60.000,0	60.000,0	0,0	60.000,0	0,0	9.630,2	29.171,7	30.828,3		
Ensino Profissional	150.000,0	150.000,0	0,0	150.000,0	0,0	16.630,9	51.712,5	98.287,5		
Educação Infantil	550.000,0	550.000,0	0,0	550.000,0	0,1	90.717,5	269.829,1	280.170,9		
Educação de Jovens e Adultos	100.000,0	100.000,0	0,0	100.000,0	0,0	0,0	0,0	100.000,0		
Educação Especial	897.000,0	808.000,0	0,0	808.000,0	0,2	10.876,9	34.159,1	773.840,9		
Cultura	17.160,0	17.160,0	0,0	17.000,0	0,0	4.789,1	7.596,3	9.563,7		
Difusão Cultural	17.160,0	17.160,0	0,0	17.000,0	0,0	4.789,1	7.596,3	9.563,7		

Grysa Carolina de Carvalho
Gerente de Contabilidade
CPF 853.737.447-45
RJR/ RJ 145 1470-8 Matr. 16.153

Everton Rezende Costa
Secretário Mun. de Fazenda
Matr. 6.338-6 / PMSM

Rodrigo Amorim Camargo
Controlador Geral do Município
Mat. 17372 CAB/RJ 119.661

Rodrigo Drable Costa
Prefeito

**RELATÓRIO RESUMIDO DA EXECUÇÃO ORÇAMENTÁRIA
DEMONSTRATIVO DA RECEITA CORRENTE LÍQUIDA
ORÇAMENTOS FISCAL E DA SEGURIDADE SOCIAL
PERÍODO DE REFERÊNCIA : 3º Bimestre / 2017**

LRP, art 53, inciso I - Anexo 3

R\$1,00

ESPECIFICAÇÃO	EVOLUÇÃO DA RECEITA REALIZADA NOS ÚLTIMOS 12 MESES												TOTAL ULT - 12 M.	PREVISÃO ATUALIZADA
	JUL/2016	AGO/2016	SET/2016	OUT/2016	NOV/2016	DEZ/2016	JAN/2017	FEV/2017	MAR/2017	ABR/2017	MAI/2017	JUN/2017		
RECEITAS CORRENTES (I)	33.030.327,0	35.031.615,4	30.982.005,9	37.878.424,6	45.377.227,4	53.083.956,0	40.592.770,8	38.911.793,9	40.301.390,7	45.802.378,7	39.859.363,9	41.203.504,1	481.765.758,4	605.684.974,4
Impostos, Taxas e Contribuições de Melhoria	3.637.275,3	3.689.809,4	3.912.516,3	3.541.525,7	4.137.062,9	4.628.226,5	3.383.584,5	3.254.348,9	3.968.743,2	12.227.635,0	4.811.258,9	4.072.724,8	55.442.691,5	60.148.000,0
Imposto s/ a Prop. Predial/Territorial Urbana (IPTU)	450.116,0	578.085,9	557.777,7	453.445,9	404.828,7	511.563,4	91.038,8	2.18.895,0	236.276,2	9.152.950,4	1.255.034,9	649.854,6	14.581.671,2	15.030.000,0
Impostos s/ Serviços de Qualquer Natureza (ISS)	2.558.480,2	2.692.764,3	2.767.546,0	2.515.080,9	2.323.901,0	3.001.659,5	2.770.074,9	2.360.076,3	2.428.739,3	2.437.084,5	2.452.950,7	2.706.396,0	31.014.765,6	34.250.000,0
Impostos s/ Transmissão de Bens Imóveis	175.274,9	140.732,2	159.607,3	379.108,4	141.556,0	363.722,0	78.236,1	193.469,7	534.663,3	230.157,3	191.546,0	267.306,5	2.573.095,1	2.730.000,0
Imposto sobre a Renda e Proventos de Qualquer Natureza	337.491,2	562.793,3	324.551,1	88.396,6	1.202.862,5	870.636,8	426.818,5	465.604,3	703.984,7	350.648,7	836.970,5	355.808,7	6.487.057,8	6.500.000,0
Outros Impostos, Taxas e Contribuições de Melhoria	95.913,1	95.434,0	103.034,2	88.396,6	64.014,7	80.645,8	16.398,2	16.301,6	61.095,7	46.784,1	74.755,8	63.349,0	805.095,8	1.638.000,0
RECEITA DE CONTRIBUIÇÕES	1.276.293,7	1.161.689,0	940.736,7	564.610,2	1.078.575,0	1.513.591,4	1.598.175,4	966.996,4	1.618.004,5	1.055.226,9	1.992.891,8	3.178.931,1	16.872.723,1	20.957.447,0
RECEITA PATRIMONIAL	236.400,1	949.691,5	202.624,2	173.957,4	212.253,4	720.445,5	136.731,7	140.417,9	368.780,5	226.123,5	196.847,9	234.119,1	3.216.652,7	20.670.485,0
Rendimentos de Aplicação Financeira	236.400,1	949.691,5	202.624,2	173.957,4	212.253,4	720.445,5	136.731,7	140.417,9	368.780,5	226.123,5	196.847,9	234.119,1	3.216.652,7	20.670.485,0
Outras Receitas Patrimoniais	14,7	0,0	0,0	0,0	0,0	0,0	0,0	0,0	0,0	0,0	0,0	0,0	14,7	18.104.285,0
Receita Agropecuária	0,0	0,0	0,0	0,0	0,0	0,0	0,0	0,0	0,0	0,0	0,0	0,0	0,0	0,0
Receita Industrial	0,0	0,0	0,0	0,0	0,0	0,0	0,0	0,0	0,0	0,0	0,0	0,0	0,0	0,0
Receita de Serviços	3.666.653,3	3.666.660,1	3.515.644,0	3.757.728,0	3.650.475,9	3.954.281,3	2.823.407,4	3.265.888,9	4.358.249,0	3.752.137,5	4.014.782,4	3.927.508,6	44.404.029,4	44.168.000,0
TRANSFERÊNCIAS CORRENTES	23.463.949,0	25.137.428,5	21.353.254,5	19.590.404,0	33.750.922,5	38.086.920,2	29.117.381,9	29.739.957,6	26.744.341,9	24.929.088,8	25.457.405,2	24.226.162,4	321.582.226,5	440.740.954,4
Cota-Parte do FPM	3.023.599,0	5.764.135,3	1.439.135,3	0,0	12.731.965,1	11.076.413,9	4.733.270,5	6.067.925,4	3.801.927,1	4.580.675,7	5.195.996,0	4.789.222,1	63.206.254,4	55.000.000,0
Cota-Parte do ICMS	6.221.454,5	6.200.010,8	6.085.170,8	6.514.687,3	6.477.715,3	7.216.757,4	6.807.815,3	5.914.173,8	6.082.195,9	6.404.356,4	5.982.670,4	5.888.907,7	75.897.921,6	80.000.000,0
Cota-Parte do IPVA	337.468,5	261.217,8	299.948,0	233.090,3	272.929,4	255.537,3	3.664.951,2	3.259.443,4	2.394.574,4	1.345.267,9	692.891,5	540.284,9	13.000.000,0	13.000.000,0
Cota-Parte do ITR	463,2	1.873,1	3.311,2	50.151,5	5.741,0	7.730,0	1.882,9	764,1	1.136,9	3.657,1	1.444,1	1.812,2	79.967,3	150.000,0
Transferências da LC 87/1986	24.160,3	24.160,3	24.190,3	24.160,3	193,3	24.160,3	21.801,4	21.801,4	21.801,4	21.801,4	21.801,4	21.801,4	251.803,2	280.000,0
Transferências da LC 648-6 / PMBM	167.325,0	145.271,5	159.061,0	145.563,9	184.737,2	200.488,0	120.104,7	118.148,6	117.699,4	125.316,7	117.592,0	118.177,4	1.719.516,4	2.500.000,0
Transferências do FUNDEB	4.541.132,5	4.913.376,6	4.354.971,1	4.428.961,2	5.686.463,8	5.594.679,6	6.409.825,0	5.207.205,3	5.722.113,6	4.840.864,7	5.532.317,4	4.743.203,1	61.874.937,9	66.900.000,0
Outras Transferências Correntes	9.148.947,0	7.907.391,1	8.993.476,8	8.193.769,5	8.501.188,4	13.707.153,7	7.358.510,9	9.153.488,8	8.612.893,2	7.607.148,9	7.912.712,4	8.022.753,6	104.988.824,1	222.910.954,4
OUTRAS RECEITAS CORRENTES	749.492,7	825.917,8	851.028,3	10.290.199,3	2.508.507,8	4.182.511,0	3.532.529,7	1.544.174,2	3.229.271,6	3.882.167,0	3.395.177,7	5.584.058,2	40.248.435,3	19.000.089,0
DEDUÇÕES (II)	2.845.084,8	3.063.051,9	2.271.605,9	9.655.397,0	5.360.170,2	5.713.474,5	6.075.953,6	4.105.383,9	5.174.755,8	5.669.175,0	5.949.389,3	8.908.900,5	65.312.342,4	48.690.655,0
Contrib. p/ o Plano de Seg. Soc. Serv.	1.226.172,2	579.716,4	699.675,6	117.861,7	546.882,0	872.367,1	1.375.742,1	720.903,6	691.882,0	614.659,3	1.473.131,1	2.112.817,4	11.003.812,7	13.564.655,0
Compensação Financ. entre Reg. Previd.	0,0	0,0	0,0	8.344.000,7	1.171.839,4	1.586.146,9	1.630.366,5	308.827,6	2.001.007,0	2.578.300,9	2.073.763,3	4.504.042,1	24.198.114,4	4.940.000,0
Dedução de Receita p/ Formação do FUNDEB	1.618.912,6	2.463.335,5	1.601.930,3	1.935.534,6	3.935.448,9	3.254.980,5	3.069.845,0	3.075.852,5	2.481.696,8	2.495.214,8	2.402.474,9	2.292.041,0	30.110.415,3	30.186.000,0
RECEITA CORRENTE LÍQUIDA (III)	30.165.242,2	31.969.563,5	28.410.400,0	28.023.027,9	39.717.057,2	47.372.481,5	34.516.817,2	34.808.410,0	35.126.634,9	40.113.203,7	33.919.974,6	32.294.603,6	416.454.416,0	556.994.319,4

Nota : Receita Corrente Líquida em reais e sem arredondamento :
R\$ 416.454.415,92
RCL dos últimos 12 meses

Geyza Cordeiro de Carvalho
Gerente de Contabilidade
CPF: 893.791.447-43
CRC/RJ 105 1470-8 Mai. 16.15

Rodrigão Amorim Camargo
Controlador Geral do Município
Mat. 17372 OAB/RJ 119.661
Data de Emissão do Documento: 4/7/2018

**RELATÓRIO RESUMIDO DA EXECUÇÃO ORÇAMENTÁRIA
DEMONSTRATIVO DAS RECEITAS E DESPESAS PREVIDENCIÁRIAS DO REGIME PRÓPRIO DOS SERVIDORES PÚBLICOS**

**ORÇAMENTO DA SEGURIDADE SOCIAL
PERÍODO DE REFERÊNCIA : 3º Bimestre / 2017**

LRF, art 53, inciso II - Anexo 4

R\$1,00

RECEITAS PREVIDENCIÁRIAS	PREVISÃO INICIAL	PREVISÃO ATUALIZADA	RECEITAS REALIZADAS	
			Até 3º Bim/2017	Até 3º Bim/2016
RECEITAS CORRENTES (I)	46.097.235,0	46.097.235,0	31.148.643,9	16.320.498,6
Receita de Contribuições do Segurados	13.564.655,0	13.564.655,0	6.989.135,8	3.506.205,9
Civil	13.564.655,0	13.564.655,0	6.989.135,8	3.506.205,9
Contribuição do Servidor Ativo Civil	13.205.790,0	13.205.790,0	6.764.432,3	3.381.755,9
Contribuição do Servidor Inativo Civil	299.715,0	299.715,0	203.352,0	105.885,6
Contribuição de Pensionista Civil	59.150,0	59.150,0	21.351,5	16.563,4
Receita de Contribuições Patrimoniais	26.411.580,0	26.411.580,0	10.166.424,3	4.543.300,1
Civil	26.411.580,0	26.411.580,0	10.166.424,3	4.543.300,1
Contribuição do Servidor Ativo Civil	26.411.580,0	26.411.580,0	10.166.424,3	4.543.300,1
Contribuição do Servidor Inativo Civil	0,0	0,0	0,0	0,0
Contribuição de Pensionista Civil	0,0	0,0	0,0	0,0
Em Regime de Parcelamento de Débitos	0,0	0,0	0,0	0,0
Receita Patrimonial	291.000,0	291.000,0	65.851,5	5.790,0
Receitas Imobiliárias	0,0	0,0	0,0	0,0
Receitas de Valores Mobiliários	291.000,0	291.000,0	65.851,5	5.790,0
Outras Receitas Patrimoniais	0,0	0,0	0,0	0,0
Receita de Serviços	0,0	0,0	0,0	0,0
Outras Receitas Correntes	5.830.000,0	5.830.000,0	13.927.232,3	8.265.202,6
Compensação Previdenciária do RGPS para o RPPS	4.940.000,0	4.940.000,0	13.096.127,3	4.827.964,1
Aportes Periódicos para Amortização do Déficit Atuarial do RPPS (II)	0,0	0,0	0,0	3.255.830,8
Demais Receitas Correntes	890.000,0	890.000,0	831.105,0	381.407,7
RECEITAS DE CAPITAL (III)	0,0	0,0	0,0	0,0
Alienação de Bens, Direitos e Ativos	0,0	0,0	0,0	0,0
Amortização de Empréstimos	0,0	0,0	0,0	0,0
Outras Receitas de Capital	0,0	0,0	0,0	0,0
TOTAL DAS RECEITAS PREVIDENCIÁRIAS - RPPS (IV) = (I + III - II)	46.097.235,0	46.097.235,0	31.148.643,9	13.064.667,8

DESPESAS PREVIDENCIÁRIAS	DOTAÇÃO INICIAL	DOTAÇÃO ATUALIZADA	DESPESAS EMPENHADAS		DESPESAS LIQUIDADAS	
			3º Bim/2017	3º Bim/2016	3º Bim/2017	3º Bim/2016
DESPESAS PREVIDENCIÁRIAS - RPPS	60.404.860,0	60.420.360,0	57.830.032,3	21.336.958,5	29.508.477,4	20.724.708,8
ADMINISTRAÇÃO (V)	2.544.990,0	3.807.990,0	2.260.765,4	1.511.190,1	1.425.370,9	927.493,9
Despesas Correntes	2.494.990,0	3.757.990,0	2.260.765,4	1.503.370,6	1.425.370,9	919.674,4
Despesas de Capital	50.000,0	50.000,0	0,0	7.819,5	0,0	7.819,5
PREVIDÊNCIA (VI)	57.859.870,0	56.612.370,0	55.569.265,9	19.825.768,4	28.083.106,5	19.797.212,9
Benefícios - Civil	57.859.870,0	56.612.370,0	55.569.265,9	19.825.768,4	28.083.106,5	19.797.212,9
Aposentadorias	46.072.470,0	46.072.470,0	46.066.633,2	16.287.028,8	23.382.187,8	16.287.028,8
Pensões	9.969.900,0	9.969.900,0	9.410.152,4	3.377.550,4	4.643.254,0	3.377.550,4
Outros Benefícios Previdenciários	1.817.500,0	570.000,0	90.480,3	161.189,2	57.664,7	132.633,7
Outras Despesas Previdenciárias	0,0	0,0	0,0	0,0	0,0	0,0
Compensação Previdenciária do RPPS para o RGPS	0,0	0,0	0,0	0,0	0,0	0,0
Demais despesas Previdenciárias	0,0	0,0	0,0	0,0	0,0	0,0
TOTAL DAS DESPESAS PREVIDENCIÁRIAS - RPPS (VII)=(V+VI)	60.404.860,0	60.420.360,0	57.830.032,3	21.336.958,5	29.508.477,4	20.724.708,8
RESULTADO PREVIDENCIÁRIO - RPPS (VIII) = (IV - VII)	-14.307.625,0	-14.323.125,0	-	-	1.640.166,6	-7.660.039,0

RECURSOS RPPS ARRECADADOS EM EXERCÍCIOS ANTERIORES	PREVISÃO ORÇAMENTÁRIA
VALOR	0,0

RESERVA ORÇAMENTÁRIA DO RPPS	PREVISÃO ORÇAMENTÁRIA
VALOR	0,0

APORTES DE RECURSOS PARA O REGIME PRÓPRIO DE PREVIDÊNCIA SOCIAL	RECEITAS REALIZADAS			
	Até 3º Bim/2017			
Aportes de Recursos para o Plano Previdenciário do RPPS	0,0	0,0	0,0	0,0
Plano de Amortização - Contribuição Patronal Suplementar	0,0	0,0	0,0	0,0
Plano de Amortização - Aporte Periódico de Valores Predefinidos	0,0	0,0	0,0	0,0
Outros Aportes RPPS	0,0	0,0	0,0	0,0
Recursos para Cobertura de Déficit Financeiro	0,0	0,0	0,0	0,0
Aportes de Recursos para o Plano Financeiro do RPPS	0,0	0,0	0,0	0,0
Recursos para Cobertura da Insuficiência Financeira	0,0	0,0	0,0	0,0
Recursos para Formação de Reservas	0,0	0,0	0,0	0,0

BENS E DIREITOS DO RPPS	Jun/2017	Dez/2016
Caixa	0,0	0,0
Bancos Conta Movimento	909.928,2	2.170.872,1
Investimentos	3.147.015,9	371.603,7
Outros Bens e Direitos	0,0	0,0
TOTAL DE BENS E DIREITOS DO RPPS	4.056.944,1	2.542.475,8

<p>Rodrigo Drable Costa Prefeito</p>	<p>Rodrigo Amorim Camargo Controlador Geral do Município Matr. 17372/2008-119.651</p>
<p>Geysa Correa de Carvalho Gerente de Contabilidade CPF 853.797.447-45</p>	<p>Everton Rezende Costa Secretário Mun. de Fazenda Matr. 6438-6 / PMBM</p>

RELATÓRIO RESUMIDO DA EXECUÇÃO ORÇAMENTÁRIA
DEMONSTRATIVO DO RESULTADO NOMINAL
 ORÇAMENTOS FISCAL E DA SEGURIDADE SOCIAL
 PERÍODO DE REFERÊNCIA : 3º Bimestre / 2017

LRF, art 53, inciso III - Anexo 5

R\$1,00

DÍVIDA FISCAL LÍQUIDA	SALDO		
	Em 31/12/2016 (a)	Em 30/Abr/2017 (b)	Em 30/Jun/2017 (c)
DÍVIDA CONSOLIDADA (I)	56.141.856,8	55.898.898,8	55.010.853,9
DEDUÇÕES (II)	0,0	18.435.615,5	16.099.232,1
Disponibilidade de Caixa Bruta	32.204.168,4	56.673.120,9	52.942.514,8
(-) Restos a Pagar Processados (exceto precatórios)	52.286.629,7	38.237.505,4	36.843.282,7
DÍVIDA CONSOLIDADA LÍQUIDA (III) = (I - II)	56.141.856,8	37.463.283,3	38.911.621,8
RECEITA DE PRIVATIZAÇÕES (IV)	0,0	0,0	0,0
PASSIVOS RECONHECIDOS (V)	37.957.491,6	37.709.325,7	37.201.626,6
DÍVIDA FISCAL LÍQUIDA (VI) = (III + IV - V)	18.184.365,2	-246.042,4	1.709.995,2

RESULTADO NOMINAL	PERÍODO DE REFERÊNCIA	
	No Bimestre (c - b)	Jan/2017 até Jun/2017 (c - a)
VALOR	1.956.037,6	-16.474.370,0

DISCRIMINAÇÃO DA META FISCAL	Valor
META DE RESULTADO NOMINAL FIXADA NO ANEXO DE METAS FISCAIS DA LDO P/ O EXERCÍCIO DE REFERÊNCIA	13.165.000,0

REGIME PREVIDENCIÁRIO

ESPECIFICAÇÃO	SALDO		
	Em 31/12/2016	Em 30/Abr/2017	Em 30/Jun/2017
DÍVIDA CONSOLIDADA PREVIDENCIÁRIA (VII)	406.093,1	406.093,1	406.093,1
Passivo Atuarial	406.093,1	406.093,1	406.093,1
Demais Dívidas	0,0	0,0	0,0
Deduções (VIII)	-6.657.151,0	-159.935,7	3.167.696,3
Ativo Disponível	2.542.475,8	729.312,1	4.056.944,1
Investimentos do RPPS	0,0	0,0	0,0
Haveres Financeiros	0,0	0,0	0,0
(-) Restos a Pagar Processados	9.199.626,8	889.247,8	889.247,8
DÍVIDA CONSOLIDADA LÍQUIDA PREVIDENCIÁRIA (IX) = (VII - VIII)	7.063.244,1	566.028,8	-2.761.603,2
PASSIVOS RECONHECIDOS (X)	0,0	0,0	0,0
DÍVIDA FISCAL LÍQUIDA PREVIDENCIÁRIA (XI) = (IX - X)	7.063.244,1	566.028,8	-2.761.603,2

Geysa Corrêa de Carvalho
 Gerente de Contabilidade
 CPF 933.797.447-45
 CRC/RJ 105.147/D-0 Matr. 16.153

Everton Rezende Costa
 Secretário Mun. de Fazenda
 Matr. 6428-6 / PMBM

Rodrigo Amorim Camargo
 Controlador Geral do Município
 Matr. 17372 OAB/RJ 119.661

Rodrigo Drable Costa
 Prefeito

MONITORIO DE EXECUÇÃO
RELATÓRIO RESUMIDO DA EXECUÇÃO ORÇAMENTÁRIA
DEMONSTRATIVO DO RESULTADO PRIMÁRIO
ORÇAMENTOS FISCAL E DA SEGURIDADE SOCIAL
PERÍODO DE REFERÊNCIA : 3º Bimestre / 2017

LRF, art 53, inciso III - Anexo 6

R\$1,00

RECEITAS PRIMÁRIAS	PREVISÃO ATUALIZADA	RECEITAS REALIZADAS	
		Jan a Jun/2017	Jan a Jun/2016
RECEITAS PRIMÁRIAS CORRENTES (I)	599.344.354,4	239.708.310,8	233.735.865,7
Receitas Tributárias	60.148.000,0	31.716.275,4	31.445.790,0
Imposto s/ a Prop. Predial/Territorial Urbana (IPTU)	15.030.000,0	11.606.059,9	10.562.252,7
Impostos s/ Serviços de Qualquer Natureza (ISS)	34.250.000,0	15.155.333,8	15.116.644,1
Imposto s/ Transmissão de Bens Imóveis (ITBI)	2.730.000,0	1.486.378,8	1.132.539,7
Imposto de Renda Retido na Fonte (IRRF)	6.500.000,0	3.189.815,4	3.998.455,0
Outras Receitas Tributárias	1.038.000,0	278.687,5	635.898,5
Receita de Contribuição	47.369.027,0	20.605.650,4	12.338.217,5
Receita Patrimonial Líquida	18.104.285,0	0,0	298.080,0
Receita Patrimonial	20.670.485,0	1.321.020,5	2.589.474,1
(-) Aplicações Financeiras	2.566.200,0	1.321.020,5	2.291.394,1
Transferências Correntes ¹	410.554.954,4	144.396.022,8	153.352.022,3
Cota Parte FPM (80%)	44.000.000,0	23.335.205,8	21.545.606,9
Cota Parte ICMS (80%)	64.000.000,0	29.744.100,7	33.223.280,8
L.C. Nº 87/96 - ICMS Desoneração (80%)	224.000,0	104.646,8	84.562,5
Outras Transferências Correntes	302.330.954,4	91.212.069,5	98.498.572,1
Demais Receitas Correntes	63.168.088,0	42.990.362,2	36.301.755,9
RECEITAS DE CAPITAL (II)	16.000,0	1.431.184,3	653.714,1
Operações de Crédito (III)	0,0	0,0	614.935,0
Amortização de Empréstimos (IV)	0,0	0,0	0,0
Alienação de Ativos (V)	11.000,0	1.327.387,1	0,0
Transferências de Capital	0,0	103.713,0	38.200,0
Outras Receitas de Capital	5.000,0	84,2	579,1
RECEITAS PRIMÁRIAS DE CAPITAL (VI) = (II-III-IV-V)	5.000,0	103.797,2	38.779,1
RECEITA PRIMÁRIA TOTAL (VII) = (I + VI)	599.349.354,4	239.812.108,0	233.774.644,8

DESPEAS PRIMÁRIAS	DOTAÇÃO ATUALIZADA	DESPEAS EMPENHADAS		DESPEAS LIQUIDADAS	
		Jan a Jun/2017	Jan a Jun/2016	Jan a Jun/2017	Jan a Jun/2016
DESPEAS CORRENTES (VIII)	473.180.735,1	360.335.520,1	362.035.428,2	194.275.438,9	179.533.801,3
Pessoal e Encargos Sociais	243.251.545,0	228.877.467,2	193.467.910,4	130.037.002,3	97.726.624,0
Juros e Encargos da Dívida (IX)	3.522.100,0	635.000,0	4.274.878,8	214.716,3	2.083.433,7
Outras Despesas Correntes	226.407.090,1	130.823.052,9	164.292.639,0	64.023.720,3	79.723.743,6
DESPEAS PRIMÁRIAS CORRENTES (X) = (VIII - IX)	469.658.635,1	359.700.520,1	357.760.549,4	194.060.722,6	177.450.367,6
DESPEAS DE CAPITAL (XI)	125.765.818,9	6.496.828,8	20.148.639,8	4.331.075,7	10.723.479,4
Investimentos	115.938.625,1	1.114.134,8	14.375.772,7	42.378,7	6.106.202,2
Inversões Financeiras	0,0	0,0	0,0	0,0	0,0
Concessão de Empréstimos (XII)	0,0	0,0	0,0	0,0	0,0
Aquisição de Título de Capital já Integralizado (XIII)	0,0	0,0	0,0	0,0	0,0
Demais Inversões Financeiras	0,0	0,0	0,0	0,0	0,0
Amortização da Dívida (XIV)	9.827.193,9	5.382.694,0	5.773.067,2	4.288.697,0	4.617.277,3
DESPEAS PRIMÁRIAS DE CAPITAL (XV) = (XI - XII - XIII - XIV)	115.938.625,0	1.114.134,8	14.375.772,8	42.378,7	6.106.202,1
RESERVA DE CONTINGÊNCIA (XVI)	3.000.000,0	0,0	0,0	0,0	0,0
RESERVA ORÇAMENTÁRIA DO RPPS (XVII)	0,0	0,0	0,0	0,0	0,0
DESPESA PRIMÁRIA TOTAL (XVIII) = (X+XV+XVI+XVII)	588.597.260,1	360.814.654,9	372.136.322,0	194.103.101,3	183.556.569,7
RESULTADO PRIMÁRIO (VII - XVIII)	10.752.094,3	-121.002.546,9	-138.361.677,2	45.709.006,7	50.218.075,1
SALDO DE EXERCÍCIOS ANTERIORES		0,0	0,0		

DISCRIMINAÇÃO DA META FISCAL		VALOR CORRENTE
META DE RESULTADO PRIMÁRIO FIXADA NO ANEXO DE METAS FISCAIS DA LDO P/ EXERCÍCIO DE REFERÊNCIA		16.046.000,0

Nota: ¹Para efeito deste Demonstrativo, o montante das Transferências Correntes corresponde, dentre outras receitas, ao total das Transferências Intergovernamentais, excluídas as Deduções da Receita Corrente para Formação do FUNDEB.

Geysa Correia de Carvalho
Gerente de Contabilidade
CPF 053.797.447-45
CRC/RJ 105.147/O-0

Everton Rezende Costa
Secretário Mun. de Fazenda
Matr. 5438-1 / PMBM

Rodrigo Amorim Camargo
Controlador Geral do Município
Mat. 17372 OAB/RJ 119.661

Rodrigo Drable Costa
Prefeito

MUNICÍPIO DE BARRA MANSA
RELATÓRIO RESUMIDO DA EXECUÇÃO ORÇAMENTÁRIA
DEMONSTRATIVO DOS RESTOS A PAGAR POR PODER E ÓRGÃO
ORÇAMENTOS FISCAL E DA SEGURIDADE SOCIAL
PERÍODO DE REFERÊNCIA : 3º Bimestre / 2017

LRF, art 53, inciso V - Anexo 7

R\$1,00

PODER/ÓRGÃO	RESTOS A PAGAR PROCESSADOS E NÃO PROCESSADOS LIQUIDADOS					RESTOS A PAGAR NÃO-PROCESSADOS				
	Inscritos		Canc.	Pagos	Saldo	Exerc. Ant.	Inscritos 2016	Canc.	Pagos	Saldo
	Exerc. Ant.	2016								
RESTOS A PAGAR (EXCETO INTRA-ORÇAMENTÁRI)										
EXECUTIVO										
PREFEITURA BARRA MANSA	4.311.831,6	31.995.906,7	64.803,1	12.632.471,6	23.610.365,6	10.967.702,1	10.211.732,5	85.966,5	2.722.972,7	18.370.495,4
SERV AUTÔNOMO AGUA E ESGOTO BARRA	732.407,0	513.979,6	0,0	475.693,4	770.693,2	9.989.146,9	1.175.010,5	107.937,1	1.062.503,8	9.993.716,5
FUNDAÇÃO DE CULTURA DE BARRA MANS	0,0	6.511,7	151,9	6.359,8	0,0	0,0	742,7	160,5	262,3	319,9
FUNDO MUN SAUDE BARRA MANSA	1.578.720,9	4.273.947,9	0,0	325.106,1	5.627.562,7	1.006.542,5	20.056.539,9	429.969,8	7.762.335,5	12.870.777,1
FUNDO ASSIST MEDICA BARRA MANSA-FU	166.394,2	397.013,4	0,0	165.357,3	398.050,3	225.677,4	571.224,5	23.245,4	269.882,0	503.774,5
FUNDO MUN CRIANÇA ADOLESC BARRA M	0,0	0,0	0,0	0,0	0,0	0,0	0,0	0,0	0,0	0,0
SUPERINT OBRAS SERV PÚBLICOS BARRA	1.382.601,4	6.431.589,2	9.865,8	1.707.422,7	6.097.102,1	2.769.204,9	493.593,0	594.719,5	155.336,2	2.542.740,1
FUNDO PREV SOCIAL BARRA MANSA	432.146,0	8.767.460,8	0,0	8.310.379,0	889.247,8	13.513,8	111.665,4	30.078,8	92.545,4	2.556,0
FUNDO MUN. DE ASSISTÊNCIA SOCIAL	0,0	741.349,2	170,2	466.182,1	274.096,9	81.436,0	521.205,2	0,0	199.917,6	402.823,6
FUNDO MUN MEIO AMBIENTE BARRA MANE	0,0	58.000,0	0,0	0,0	58.000,0	38.257,2	1.200,0	0,0	0,0	39.457,2
LEGISLATIVO										
CAMARA BARRA MANSA	0,0	0,0	0,0	0,0	0,0	4.628,3	89.110,3	29.500,0	45.686,1	18.552,5
TOTAL (I)	8.704.101,1	53.185.690,5	74.791,0	24.088.972,0	37.726.018,6	25.116.119,0	33.232.025,0	1.291.577,6	12.311.343,6	44.745.222,8
RESTOS A PAGAR (INTRA-ORÇAMENTÁRIOS) (II)										
EXECUTIVO										
PREFEITURA BARRA MANSA	0,0	0,0	0,0	0,0	0,0	0,0	0,0	0,0	0,0	0,0
FUNDAÇÃO DE CULTURA DE BARRA MANS	0,0	0,0	0,0	0,0	0,0	0,0	0,0	0,0	0,0	0,0
FUNDO ASSIST MEDICA BARRA MANSA-FU	0,0	0,0	0,0	0,0	0,0	0,0	0,0	0,0	0,0	0,0
TOTAL (II)	0,0	0,0	0,0	0,0	0,0	0,0	0,0	0,0	0,0	0,0
TOTAL (I + II)	8.704.101,1	53.185.690,5	74.791,0	24.088.972,0	37.726.018,6	25.116.119,0	33.232.025,0	1.291.577,6	12.311.343,6	44.745.222,8

Geyza Correia de Carvalho
Gerente de Contabilidade
CPF 053.797.447-45
CRC/RJ 185.147/O-8 Matr. 16.753

Everton Rezende Costa
Secretário Mun. de Fazenda
Matr. 6438-5 / PMBM

Rodrigo Amorim Camargo
Controlador Geral do Município
Mat. 17372 OAB/RJ 119.661

Rodrigo Drable Costa
Prefeito

RELATÓRIO RESUMIDO DA EXECUÇÃO ORÇAMENTÁRIA
DEMONSTRATIVO DAS RECEITAS E DESPESAS COM MANUTENÇÃO E DESENVOLVIMENTO DO ENSINO

ORÇAMENTOS FISCAL E DA SEGURIDADE SOCIAL
PERÍODO DE REFERÊNCIA : 3º Bimestre / 2017

LEI 9.394/96, art 72 - Anexo 8

R\$1,00

RECEITAS DO ENSINO				
RECEITA RESULTANTE DE IMPOSTOS (caput do art. 212 da Constituição)	PREVISÃO INICIAL	PREVISÃO ATUALIZADA (a)	RECEITAS REALIZADAS	
			Até 3º Bim/2017 (b)	% (b/a)
1-RECEITAS DE IMPOSTOS				
1.1-Receita Resultante do Imposto sobre a Propriedade Predial e Territorial Urbana - IPTU	58.510.000,0	58.510.000,0	31.437.588,0	53,73
1.1.1-Imposto sobre a Propriedade Predial e Territorial Urbana - IPTU	15.030.000,0	15.030.000,0	11.606.060,0	77,22
1.1.2-Multas, Juros de Mora, Dívida Ativa e Outros Encargos do IPTU	11.500.000,0	11.500.000,0	10.438.435,8	90,77
1.2-Receita Resultante do Imposto sobre Transmissão Inter Vivos - ITBI	3.530.000,0	3.530.000,0	1.167.624,2	33,08
1.2.1-Imposto sobre Transmissão Inter Vivos - ITBI	2.730.000,0	2.730.000,0	1.486.378,8	54,45
1.2.2-Dívida Ativa e Outros Encargos do ITBI	2.500.000,0	2.500.000,0	1.385.295,1	55,41
1.3-Receita Resultante do Imposto sobre Serviços de Qualquer Natureza - ISS	230.000,0	230.000,0	101.083,7	43,95
1.3.1-Imposto sobre Serviços de Qualquer Natureza - ISS	34.250.000,0	34.250.000,0	15.155.333,8	44,25
1.3.2-Multas, Juros de Mora e Outros Encargos do ISS	33.000.000,0	33.000.000,0	14.691.788,6	44,52
1.4-Receita Resultante do Imposto sobre Imposto de Renda Retido na Fonte - IRRF	1.250.000,0	1.250.000,0	463.545,2	37,08
1.4.1-Imposto de Renda Retido na Fonte - IRRF	6.500.000,0	6.500.000,0	3.189.815,4	49,07
1.4.2-Multas, Juros, de Mora e Outros Encargos do IRRF	6.500.000,0	6.500.000,0	3.189.815,4	49,07
1.5-Receita Resultante do Imposto Territorial Rural - ITR (CF. art 153, §4º, III)	0,0	0,0	0,0	0,00
1.5.1-ITR	0,0	0,0	0,0	0,00
1.5.2-Multas, Juros de Mora e Outros Encargos do ITR	0,0	0,0	0,0	0,00
2-RECEITAS DE TRANSFERÊNCIAS CONSTITUCIONAIS E LEGAIS	150.930.000,0	150.930.000,0	79.091.481,0	52,40
2.1-Cota-Parte FPM	55.000.000,0	55.000.000,0	29.169.006,8	53,03
2.1.1-Parcela referente à CF art. 159, I, alínea b	55.000.000,0	55.000.000,0	29.169.006,8	53,03
2.1.2-Parcela referente à CF art. 159, I, alínea d	0,0	0,0	0,0	0,00
2.1.3-Parcela referente à CF art. 159, I, alínea e	0,0	0,0	0,0	0,00
2.2-Cota-Parte ICMS	80.000.000,0	80.000.000,0	37.180.125,5	46,48
2.3-ICMS-Desoneração - L.C. nº87/1996	280.000,0	280.000,0	130.808,5	46,72
2.4-Cota-Parte IPI-Exportação	2.500.000,0	2.500.000,0	717.029,8	28,68
2.5-Cota-Parte ITR	150.000,0	150.000,0	10.697,2	7,13
2.6-Cota-Parte IPVA	13.000.000,0	13.000.000,0	11.883.813,2	91,41
2.7-Cota-Parte IOF-Ouro	0,0	0,0	0,0	0,00
3-TOTAL DA RECEITA BRUTA DE IMPOSTOS (1 + 2)	209.440.000,0	209.440.000,0	110.529.069,0	52,77

Geysa Corrêa de Carvalho
Gerente de Contabilidade
CPF 853.797.447-45
CRC/RJ 195.14710-8 Matr. 16.157

Everton Rezende Costa
Secretário Mun. de Fazenda
Matr. 6438/6 / PMBM

Rodrigo Amorim Camargo
Controlador Geral do Município
Mat. 17372 OAB/RJ 119.661

Rodrigo Drable Costa
Prefeito

RELATÓRIO RESUMIDO DA EXECUÇÃO ORÇAMENTÁRIA
DEMONSTRATIVO DAS RECEITAS E DESPESAS COM MANUTENÇÃO E DESENVOLVIMENTO DO ENSINO
DEMONSTRATIVO DAS RECEITAS E DESPESAS COM MANUTENÇÃO E DESENVOLVIMENTO DO ENSINO
ORÇAMENTOS FISCAL E DA SEGURIDADE SOCIAL
PERÍODO DE REFERÊNCIA : 3º Bimestre / 2017

LEI 9.394/96, art 72 - Anexo 8

R\$1,00

RECEITAS ADICIONAIS PARA FINANCIAMENTO DO ENSINO	PREVISÃO INICIAL	PREVISÃO ATUALIZADA (a)	RECEITAS REALIZADAS	
			Até 3º Bim/2017 (b)	% (b/a)
4-RECEITA DA APLIC. FINANC. DE OUTROS RECURSOS DE IMPOSTOS VINC. AO ENSINO	20.000,0	20.000,0	15.361,6	76,81
5-RECEITA DE TRANSFERÊNCIAS DO FNDE	14.208.000,0	14.208.000,0	6.369.238,6	44,83
5.1-Transferências do Salário-Educação	12.450.000,0	12.450.000,0	5.591.336,7	44,91
5.2-Transferências Diretas - PDDE	10.000,0	10.000,0	940,0	9,40
5.3-Transferências Diretas - PNAE	1.700.000,0	1.700.000,0	714.996,8	42,06
5.4-Transferências Diretas - PNATE	48.000,0	48.000,0	14.091,2	29,36
5.5-Transferências Diretas - FNDE	0,0	0,0	0,0	0,00
5.6-Aplicações Financeiras Recursos do FNDE	0,0	0,0	47.873,9	0,00
6-RECEITA DE TRANSFERÊNCIAS DE CONVÊNIOS	2.500,0	2.500,0	2.900,3	116,01
6.1- Transferências de Convênios	0,0	0,0	0,0	0,00
6.2- Aplicação Financeira de Recursos de Convênios	2.500,0	2.500,0	2.900,3	116,01
7-RECEITA DE OPERAÇÕES DE CRÉDITO	0,0	0,0	0,0	0,00
8-OUTRAS RECEITAS PARA FINANCIAMENTO DO ENSINO	0,0	0,0	0,0	0,00
9-TOTAL RECEITAS ADICIONAIS PARA FINANCIAMENTO DO ENSINO (4 + 5 + 6 + 7 + 8)	14.230.500,0	14.230.500,0	6.387.500,6	44,89

FUNDEB

RECEITAS DO FUNDEB	PREVISÃO INICIAL	PREVISÃO ATUALIZADA (a)	RECEITAS REALIZADAS	
			Até 3º Bim/2017 (b)	% (b/a)
10-RECEITAS DESTINADAS AO FUNDEB	30.186.000,0	30.186.000,0	15.818.295,1	52,40
10.1-Cota-Parte FPM Destinada ao FUNDEB - (20% de 2.1.1)	11.000.000,0	11.000.000,0	5.833.801,0	53,03
10.2-Cota-Parte ICMS Destinada ao FUNDEB - (20% de 2.2)	18.000.000,0	18.000.000,0	7.436.024,8	46,48
10.3-ICMS-Desoneração Destinada ao FUNDEB - (20% de 2.3)	56.000,0	56.000,0	26.161,7	46,72
10.4-Cota-Parte IPI-Exportação Destinada ao FUNDEB - (20% de 2.4)	500.000,0	500.000,0	143.405,9	28,68
10.5-Cota-Parte ITR ou ITR arrecadado (20% de 1.5 + 2.5)	30.000,0	30.000,0	2.139,4	7,13
10.6-Cota-Parte IPVA Destinada ao FUNDEB - (20% de 2.6)	2.600.000,0	2.600.000,0	2.376.762,3	91,41
11-RECEITAS RECEBIDAS DO FUNDEB	67.000.000,0	67.000.000,0	32.539.457,0	48,57
11.1-Transferências de Recursos do FUNDEB	66.900.000,0	66.900.000,0	32.455.329,0	48,51
11.2- Complementação da União ao FUNDEB	0,0	0,0	0,0	0,00
11.3- Receita de Aplicação Financeira dos Recursos FUNDEB	100.000,0	100.000,0	84.128,0	84,13
12-RESULTADO LÍQUIDO DAS TRANSFERÊNCIAS DO FUNDEB (11.1 - 10)	36.714.000,0	36.714.000,0	16.637.033,9	45,32

[SE RESULTADO LÍQUIDO DA TRANSFERÊNCIA (12 > 0)] = ACRÉSCIMO RESULTANTE DAS TRANSFERÊNCIAS DO FUNDEB

[SE RESULTADO LÍQUIDO DA TRANSFERÊNCIA (12 > 0)] = DECRÉSCIMO RESULTANTE DAS TRANSFERÊNCIAS DO FUNDEB

DESPESAS DO FUNDEB	DOTAÇÃO INICIAL	DOTAÇÃO ATUALIZADA (d)	DESPESAS EMPENHADAS		DESPESAS LIQUIDADAS	
			Até 3º Bim/2017 (e)	% (f)=(e/d)	Até 3º Bim/2017 (g)	% (h)=(g/d)
13-PAGAMENTO DOS PROFISSIONAIS DO MAGISTÉRIO	54.018.500,0	46.618.500,0	45.439.716,3	97,47	32.515.916,4	69,75
13.1-Com Educação Infantil	2.335.000,0	1.935.000,0	1.935.000,0	100,00	1.397.875,6	72,24
13.2-Com Ensino Fundamental	51.683.500,0	44.683.500,0	43.504.716,3	97,36	31.118.042,9	69,64
14-OUTRAS DESPESAS	12.981.500,0	12.981.500,0	1.374.378,5	10,59	671.815,0	5,18
14.1-Com Educação Infantil	0,0	0,0	0,0	0,00	0,0	0,00
14.2-Com Ensino Fundamental	12.981.500,0	12.981.500,0	1.374.378,5	10,59	671.815,0	5,18
15-TOTAL DAS DESPESAS DO FUNDEB (13+14)	67.000.000,0	59.600.000,0	46.814.094,8	78,55	33.187.733,4	55,68

DEDUÇÕES PARA FINS DE LIMITE DO FUNDEB PARA PAGAMENTO DOS PROFISSIONAIS DE ENSINO

16-RESTOS A PAGAR INSCRITOS NO EXERCÍCIO SEM DISPONIBILIDADE FINANCEIRA DE RECURSOS DO FUNDEB	0,00
16.1-FUNDEB 60%	0,00
16.2-FUNDEB 40%	0,00
17-DESPESAS CUSTEADAS COM O SUPERÁVIT FINANCEIRO, DO EXERCÍCIO ANTERIOR, DO FUNDEB	0,00
17.1-FUNDEB 60%	0,00
17.2-FUNDEB 40%	0,00
18-TOTAL DE DEDUÇÕES CONSIDERADAS PARA FINS DE LIMITE DO FUNDEB(16+17)	0,00

INDICADORES DO FUNDEB

19-TOTAL DE DESPESAS DO FUNDEB PARA FINS DE LIMITE (15 - 18)	33.187.733,40
19.1-MÍNIMO DE 60% DO FUNDEB NA REMUNERAÇÃO DO MAGISTÉRIO (13-(16.1+17.1))/(1x100)	99,93
19.2-MÁXIMO DE 40% EM DESPESAS COM MDE QUE NÃO REMUNERAÇÃO DO MAGISTÉRIO (14-(16.2+17.2))/(1x100)	2,06
19.3-MÁXIMO DE 5% NÃO APLICADO NO EXERCÍCIO (100-(19.1+19.2))	-1,99

CONTROLE DA UTILIZAÇÃO DE RECURSOS NO EXERCÍCIO SUBSEQUENTE

20-RECURSOS RECEBIDOS DO FUNDEB EM 2016 QUE NÃO FORAM UTILIZADOS	0,00
21-DESPESAS CUSTEADAS COM O SALDO DO ITEM 20 ATÉ O PRIMEIRO TRIMESTRE DE 2017	0,00

Geyza Correa de Carvalho
 Gerente de Contabilidade
 CPF 053.797.447-45
 CRC/RJ 195 147/0-8 Mat. 16.14

Everton Rezende Costa
 Secretário Mún. de Fazenda
 Matr. 5438-6 / PMBM

Rodrigo Amorim Camargo
 Controlador Geral do Município
 Mat. 17372 OAB/RJ 119.661

Rodrigo Drable Costa
 Prefeito

**RELATÓRIO RESUMIDO DA EXECUÇÃO ORÇAMENTÁRIA
DEMONSTRATIVO DAS RECEITAS E DESPESAS COM MANUTENÇÃO E DESENVOLVIMENTO DO ENSINO**

**ORÇAMENTOS FISCAL E DA SEGURIDADE SOCIAL
PERÍODO DE REFERÊNCIA : 3º Bimestre / 2017**

LEI 9.394/96, art 72 - Anexo 8

R\$1,00

DESPESAS COM AÇÕES TÍPICAS DE MANUTENÇÃO E DESENVOLVIMENTO DO ENSINO	DOTAÇÃO INICIAL	DOTAÇÃO ATUALIZADA (d)	DESPESAS EMPENHADAS		DESPESAS LIQUIDADAS		
			Até 3º Bim/2017 (e)	% (e/d)x100	Até 3º Bim/2017 (f)	% (f/d)x100	
22-EDUCAÇÃO INFANTIL	5.341.400,0	5.240.800,0	3.604.208,9	68,77	2.009.044,2	38,33	
22.1-Despesas Custeadas com Recursos do FUNDEB	2.335.000,0	1.935.000,0	1.935.000,0	100,00	1.397.875,5	72,24	
22.2-Despesas Custeadas com Outros Recursos de Impostos	3.006.400,0	3.305.800,0	1.669.208,9	50,49	611.168,7	18,49	
23-ENSINO FUNDAMENTAL	99.957.850,0	99.872.450,0	80.434.739,4	80,54	51.079.915,1	51,15	
23.1-Despesas Custeadas com Recursos do FUNDEB	64.665.000,0	57.665.000,0	44.679.094,8	77,83	31.789.657,9	55,13	
23.2-Despesas Custeadas com Outros Recursos de Impostos	35.292.850,0	42.207.450,0	35.555.644,6	84,24	19.290.057,2	45,70	
24-ENSINO MÉDIO	379.000,0	359.000,0	346.575,2	96,54	207.741,9	57,87	
25-ENSINO SUPERIOR	0,0	0,0	0,0	0,00	0,0	0,00	
26-ENSINO PROFISSIONAL NÃO INTEGRADO AO ENSINO REGULAR	933.000,0	689.000,0	833.397,3	93,75	608.918,8	68,49	
27-OUTRAS	5.330.000,0	5.265.000,0	4.559.700,5	86,57	2.906.413,7	55,19	
28-TOTAL DESPESAS C/AÇÕES TÍPICAS DE MDE(23+24+25+26+27+28)	111.941.250,0	111.627.250,0	89.777.621,3	80,43	56.812.033,7	50,89	
DEDUÇÕES CONSIDERADAS PARA FINS DE LIMITE CONSTITUCIONAL							
VALOR							
29-RESULTADO LÍQUIDO DAS TRANSFERÊNCIAS DO FUNDEB = (12)							18.637.033,90
30-DESPESAS CUSTEADAS COM A COMPLEMENTAÇÃO DO FUNDEB NO EXERCÍCIO							0,00
31-RECEITA DE APLICAÇÃO DOS RECURSOS DO FUNDEB ATÉ O BIMESTRE = (49 h)							84.128,00
32-DESPESAS CUSTEADAS COM O SUPERÁVIT FINANCEIRO DO FUNDEB DO EXERCÍCIO ANTERIOR							0,00
33-DESPESAS CUSTEADAS COM O SUPERÁVIT FINANCEIRO DE OUTROS RECURSOS DE IMPOSTOS DO EXERCÍCIO ANTERIOR							0,00
34-RESTOS A PAGAR INSCRITOS NO EXERCÍCIO SEM DISPONIBILIDADE FINANCEIRA DE RECURSOS DE IMPOSTOS VINCULADOS AO ENSINO							0,00
35-CANCELAMENTO, NO EXERCÍCIO, DE RESTOS A PAGAR INSCRITOS COM DISPONIBILIDADE FINANCEIRA DE RECURSOS DE IMPOSTOS VINCULADOS AO ENSINO = (45g)							0,00
36-TOTAL DAS DEDUÇÕES CONSIDERADAS PARA FINS DE LIMITES CONSTITUCIONAIS (29+30+31+32+33+34+35)							16.721.161,90
37-TOTAL DAS DESPESAS PARA FINS DE LIMITE (22+23) 36							36.367.797,40
38-MÍNIMO DE 25% DAS RECEITAS RESULTANTES DE IMPOSTOS NA MANUTENÇÃO E DESENVOLVIMENTO DO ENSINO [(36)/(37)]x100%							32,90

OUTRAS INFORMAÇÕES PARA CONTROLE

OUTRAS DESPESAS CUSTEADAS COM RECEITAS ADICIONAIS PARA FINANCIAMENTO DO ENSINO	DOTAÇÃO INICIAL	DOTAÇÃO ATUALIZADA (d)	DESPESAS EMPENHADAS		DESPESAS LIQUIDADAS	
			Até 3º Bim/2017 (e)	% (f)=(e/d)	Até 3º Bim/2017 (g)	(h)=(g/d)
39-DESPESAS CUSTEADAS C/APLIC. FIN. EM OUTROS RECURSOS DE IMPOSTOS VINC. AO ENSINO	0,0	0,0	0,0	0,00	0,0	0,00
40-DESPESAS CUSTEADAS COM A CONTRIBUIÇÃO DO SALÁRIO-EDUCAÇÃO	12.500.000,0	12.500.000,0	5.834.456,7	46,68	3.423.753,6	27,39
41-DESPESAS CUSTEADAS COM OPERAÇÃO DE CRÉDITO	0,0	0,0	0,0	0,00	0,0	0,00
42-DESPESAS CUSTEADAS COM OUTRAS RECEITAS PARA FINANCIAMENTO DO ENSINO	4.455.500,0	4.019.500,0	3.165.239,8	78,75	906.758,1	22,56
43-TOTAL OUTRAS DESPESAS CUSTEADAS C/RECEITAS ADIC. P/FINANC. DO ENSINO (40+41+42+43)	16.955.500,0	16.519.500,0	8.999.696,5	54,48	4.330.511,7	26,21
44-TOTAL GERAL DAS DESPESAS COM MDE (29+44)	128.896.750,0	128.146.750,0	98.777.317,8	77,08	61.142.545,4	47,71
RESTOS A PAGAR INSCRITOS COM DISPONIBILIDADE FINANCEIRA DE RECURSOS DE IMPOSTOS VINCULADOS AO ENSINO			SALDO ATÉ O BIMESTRE		Cancelado em 2017 (g)	
45-RESTOS A PAGAR DE DESPESAS COM MANUTENÇÃO E DESENVOLVIMENTO DO ENSINO			-353.452,90		0,00	
45.1- EXECUTADOS COM RECURSOS DE IMPOSTOS VINCULADOS AO ENSINO			0,00		0,00	
45.2-EXECUTADOS COM RECURSOS DO FUNDEB			-353.452,90		0,00	
CONTROLE DA DISPONIBILIDADE FINANCEIRA			FUNDEB		SALÁRIO EDUCAÇÃO	
46-DISPONIBILIDADE FINANCEIRA EM 31 DE DEZEMBRO DE <EXERCÍCIO ANTERIOR>			428.530,20		106.687,10	
47-(+) INGRESSO DE RECURSOS ATÉ O BIMESTRE			32.455.329,00		5.591.336,70	
48-(-) PAGAMENTOS EFETUADOS ATÉ O BIMESTRE			32.959.598,80		4.066.709,10	
48.1-ORÇAMENTO DO EXERCÍCIO			32.606.145,90		3.516.609,10	
48.2-RESTOS A PAGAR			353.452,90		550.100,00	
49-(+) RECEITA DE APLICAÇÃO FINANCEIRA DOS RECURSOS ATÉ O BIMESTRE			84.128,00		47.873,90	
50-(-) DISPONIBILIDADE FINANCEIRA ATÉ O BIMESTRE			8.388,40		1.679.188,60	
51-(+) Ajustes			0,00		0,00	
51.1 Retenções			0,00		0,00	
51.2 Conciliação Bancária			0,00		0,00	
52- (-) SALDO FINANCEIRO CONCILIADO			8.388,40		1.679.188,60	

FONTE:

1 Caput do artigo 212 da CF/1988

2 Os valores referentes à parcela dos restos a Pagar inscritos sem disponibilidade financeira vinculada à educação deverão ser informados somente no RREO do último bimestre do exercício.

3 Limites mínimos anuais a serem cumpridos no encerramento do exercício, no âmbito de atuação prioritária, conforme Lei 9.394/96, art. 11, V.

AJUSTE DAS DESPESAS COM MANUTENÇÃO E DESENVOLVIMENTO DO ENSINO

VINCULADAS ÀS RECEITAS RESULTANTES DE IMPOSTOS	23.624.300,30
Despesas com Ensino Fundamental (24.2)	19.290.057,20
Despesas com Educação Infantil em Creches e Pré-Escolas (23.2)	611.168,70
Outras Despesas com Ensino	3.723.074,40
PARCELA DAS TRANSFERÊNCIAS DESTINADA À FORMAÇÃO DO FUNDEB (10)	15.818.295,10
INATIVOS PAGOS COM RECURSOS DO TESOURO (40)	0,00
Despesas com Ensino Fundamental	0,00
Despesas com Educação Infantil em Creches e Pré-Escolas	0,00
TOTAL DA DESPESA COM MANUTENÇÃO E DESENVOLVIMENTO DO ENSINO - (24.2 + 23.2 + 10 + 40)	35.719.521,00
AJUSTE DA TABELA DE CUMPRIMENTO DOS LIMITES CONSTITUCIONAIS	
Mínimo de <25%> das receitas resultantes de impostos na manutenção e desenvolvimento do ensino - Caput do artigo 212 da CF/88	32,32
Mínimo de <60%> do FUNDEB na remuneração do magistério do Ensino Fundamental - caput § 5º do artigo 60 do ADCT	99,93

Everton Foz de Costa
Secretário Municipal de Fazenda
Matr. 6438-4 / PMBM

Grysa Corrêa de Carvalho
Gerente de Contabilidade
CPF 053.797.447-45
CRC/RJ 195.147/O-8 Matr. 16.161

DEMONSTRATIVO DAS RECEITAS DE IMPOSTOS E DAS DESPESAS PRÓPRIAS COM SAÚDE
ORÇAMENTOS FISCAL E DA SEGURIDADE SOCIAL
PERÍODO DE REFERÊNCIA : 3º Bimestre / 2017

ADCT, art 77 - Anexo 12

R\$ 1,00

RECEITAS PARA APURAÇÃO DA APLICAÇÃO EM AÇÕES E SERVIÇOS PÚBLICOS DE SAÚDE	PREVISÃO INICIAL	PREVISÃO ATUALIZADA (a)	RECEITAS REALIZADAS	
			Até 3º Bim/2017 (b)	% (b/a)
RECEITA DE IMPOSTOS LIQUIDA (I)	58.510.000,0	58.510.000,0	31.437.588,0	53,73
Imposto Predial e Territorial Urbano - IPTU	11.500.000,0	11.500.000,0	10.438.435,8	90,77
Imposto sobre Transmissão de Bens Intervivos - ITBI	2.500.000,0	2.500.000,0	1.385.295,1	55,41
Imposto sobre Serviços de Qualquer Natureza - ISS	33.000.000,0	33.000.000,0	14.691.788,6	44,52
Imposto de Renda Retido na Fonte - IRRF	6.500.000,0	6.500.000,0	3.189.815,4	49,07
Imposto Territorial Rural - ITR	0,0	0,0	0,0	0,00
Multas, Juros de Mora e Outros Encargos dos Impostos	360.000,0	360.000,0	124.690,1	34,64
Dívida Ativa dos Impostos	3.300.000,0	3.300.000,0	1.447.923,7	43,88
Multas, Juros de Mora e Outros Encargos da Dívida Ativa	1.350.000,0	1.350.000,0	159.639,3	11,83
RECEITAS DE TRANSFERÊNCIAS CONSTITUCIONAIS (II)	150.930.000,0	150.930.000,0	79.091.481,0	52,40
Cota-Parte FPM	55.000.000,0	55.000.000,0	29.169.006,8	53,03
Cota-Parte ITR	150.000,0	150.000,0	10.697,2	7,13
Cota-Parte IPVA	13.000.000,0	13.000.000,0	11.863.813,2	91,41
Cota-Parte ICMS	80.000.000,0	80.000.000,0	37.180.125,5	46,48
Cota-Parte IPI-Exportação	2.500.000,0	2.500.000,0	717.029,8	28,68
Compensações Financeiras Provenientes de Impostos e Transferências CONSTITUCIONAIS	280.000,0	280.000,0	130.808,5	46,72
Desoneração ICMS (LC 87/96)	280.000,0	280.000,0	130.808,5	46,72
Outras	0,0	0,0	0,0	0,00
TOTAL DAS RECEITAS PARA APURAÇÃO DA APLICAÇÃO EM AÇÕES E SERVIÇOS PÚBLICOS DE SAÚDE (III) = I + II	209.440.000,0	209.440.000,0	110.529.069,0	52,77

RECEITAS ADICIONAIS PARA FINANCIAMENTO DA SAÚDE	PREVISÃO INICIAL	PREVISÃO ATUALIZADA (c)	RECEITAS REALIZADAS	
			Até 3º Bim/2017 (d)	% (d/c)
TRANSFERÊNCIA DE RECURSOS DO SISTEMA ÚNICO DE SAÚDE-SUS	82.023.000,0	95.460.440,6	33.876.181,9	35,49
Provenientes da União	73.533.000,0	86.765.007,6	32.869.294,1	37,88
Provenientes dos Estados	7.360.000,0	7.565.433,0	0,0	0,00
Provenientes de Outros Municípios	0,0	0,0	0,0	0,00
Outras Receitas do SUS	1.130.000,0	1.130.000,0	1.006.887,8	89,11
TRANSFERÊNCIAS VOLUNTÁRIAS	0,0	0,0	0,0	0,00
RECEITAS DE OPERAÇÕES DE CRÉDITO VINCULADAS À SAÚDE	0,0	0,0	0,0	0,00
OUTRAS RECEITAS PARA FINANCIAMENTO DA SAÚDE	0,0	0,0	0,0	0,00
TOTAL RECEITAS ADICIONAIS PARA FINANCIAMENTO DA SAÚDE	82.023.000,0	95.460.440,6	33.876.181,9	35,49

DESPESAS COM SAÚDE (Por Grupo de Natureza da Despesa)	DOTAÇÃO INICIAL	DOTAÇÃO ATUALIZADA (e)	DESPESAS EMPENHADAS		DESPESAS LIQUIDADAS	
			Até 3º Bim/2017 (f)	% (f/e)	Até 3º Bim/2017 (g)	% (g/e)
DESPESAS CORRENTES	106.562.919,3	114.567.933,3	75.346.716,5	65,77	41.439.742,5	36,17
Pessoal e Encargos Sociais	21.309.590,0	20.583.070,0	17.810.189,2	86,53	13.041.204,5	63,36
Juros e Encargos da Dívida	0,0	0,0	0,0	0,00	0,0	0,00
Outras Despesas Correntes	85.253.329,3	93.984.863,3	57.536.527,3	61,22	28.398.538,0	30,22
DESPESAS DE CAPITAL	6.505.970,7	12.538.397,2	5.800,0	0,05	5.800,0	0,05
Investimentos	6.505.970,7	12.538.397,2	5.800,0	0,05	5.800,0	0,05
Inversões Financeiras	0,0	0,0	0,0	0,00	0,0	0,00
Amortização da Dívida	0,0	0,0	0,0	0,00	0,0	0,00
TOTAL DAS DESPESAS COM SAÚDE (IV)	113.068.890,0	127.106.330,5	75.352.516,5	59,28	41.445.542,5	32,61

DESPESAS COM SAÚDE NÃO COMPUTADAS PARA FINS DE APURAÇÃO DO PERCENTUAL MÍNIMO	DOTAÇÃO INICIAL	DOTAÇÃO ATUALIZADA	DESPESAS EMPENHADAS		DESPESAS LIQUIDADAS	
			Até 3º Bim/2017 (h)	% (h/Vh)	Até 3º Bim/2017 (i)	% (i/Vi)
DESPESAS COM INATIVOS E PENSIONISTAS	0,0	0,0	0,0	0,00	0,0	0,00
DESPESA COM ASSISTÊNCIA À SAÚDE QUE NÃO ATENDE AO PRINCÍPIO DE ACESSO UNIVERSAL	0,0	0,0	0,0	0,00	0,0	0,00
DESPESAS CUSTEADAS COM OUTROS RECURSOS	81.463.000,0	96.252.840,5	50.696.878,2	67,28	24.044.350,8	58,01
Recursos de Transferência do Sistema Único de Saúde - SUS	81.463.000,0	96.252.840,5	50.696.878,2	67,28	24.044.350,8	58,01
Recursos de Operações de Crédito	0,0	0,0	0,0	0,00	0,0	0,00
Outros Recursos	0,0	0,0	0,0	0,00	0,0	0,00
OUTRAS AÇÕES E SERVIÇOS NÃO COMPUTADOS	0,0	0,0	0,0	0,00	0,0	0,00
RESTOS A PAGAR NÃO PROCESSADOS INSCRITOS INDEVIDAMENTE NO EXERCÍCIO SEM DISPONIBILIDADE FINANCEIRA*	0,0	0,0	0,0	0,00	0,0	0,00
DESPESAS CUSTEADAS COM DISPONIBILIDADE DE CAIXA VINCULADA AOS RESTOS A PAGAR CANCELADOS*	0,0	0,0	0,0	0,00	0,0	0,00
DESPESAS CUSTEADAS C/REC.VINCULADOS À PARCELA DO % MÍNIMO NÃO APLICADAS EM AÇÕES E SERV. SAÚDE EM EXER. ANTERIORES*	0,0	0,0	0,0	0,00	0,0	0,00
TOTAL DAS DESPESAS COM SAÚDE NÃO COMPUTADAS (V)	81.463.000,0	96.252.840,5	50.696.878,2	67,28	24.044.350,8	58,01
TOTAL DAS DESPESAS COM AÇÕES E SERVIÇOS PÚBLICOS DE SAÚDE (VI) = (IV - V)	31.605.890,0	30.853.490,0	24.655.638,3	32,72	17.401.191,7	41,99

Geysa Correia de Carvalho
Gerente de Contabilidade
CPF 053.797.447-45
CRC/RJ 105 1470-0 Mat. 16.15

Everton Retende Costa
Secretário Mu. de Fazenda
Matr. 54386 / PMBM

Rodrigo Amorim Camargo
Controlador Geral do Município
Mat. 17372 OAB/RJ 119.661

Rodrigo D'Abreu Costa
Prefeito

PERCENTUAL DE APLICAÇÃO EM AÇÕES E SERVIÇOS PÚBLICOS DE SAÚDE SOBRE A RECEITA DE IMPOSTOS LÍQUIDA E TRANSFERÊNCIAS CONSTITUCIONAIS E LEGAIS (VII%) = (VII / IIIb X 100) - LIMITE CONSTITUCIONAL 15% (***)		15,74 %			
VALOR REFERENTE À DIFERENÇA ENTRE O VALOR EXECUTADO E O LIMITE MÍNIMO CONSTITUCIONAL [(VII - 15)/100xIIIb] [§]		821.831,3			
EXECUÇÃO DE RESTOS A PAGAR NÃO PROCESSADOS INSCRITOS COM DISPONIBILIDADE DE CAIXA	INSCRITOS	CANCELADOS/PRESCRITOS	PAGOS	A PAGAR	PARCELA CONSIDERADA NO LIMITE
Inscritos em 2016	0,0	0,0	0,00	0,00	0,00
Inscritos em 2015	0,0	0,0	0,00	0,00	0,00
Inscritos em 2014	0,0	0,0	0,00	0,00	0,00
Inscritos em 2013	0,0	0,0	0,00	0,00	0,00
Inscritos em 2012	0,0	0,0	0,00	0,00	0,00
Inscritos em exercícios anteriores a 2012 (Somatório)	0,0	0,0	0,00	0,00	0,00
Total	0,0	0,0	0,00	0,00	0,00

CONTROLE DOS RESTOS A PAGAR CANCELADOS OU PRESCRITOS PARA FINS DE APLICAÇÃO DA DISPONIBILIDADE DE CAIXA CONFORME ARTIGO 24, §1º E §2º	RESTOS A PAGAR CANCELADOS OU PRESCRITOS		
	Saldo Inicial	Despesas custeadas no exercício de referência (j)	Saldo Final (Não Aplicado)
Restos a Pagar Cancelados ou Prescritos em 2016	0,0	0,0	0,00
Restos a Pagar Cancelados ou Prescritos em 2015	0,0	0,0	0,00
Restos a Pagar Cancelados ou Prescritos em 2014	0,0	0,0	0,00
Restos a Pagar Cancelados ou Prescritos em 2013	0,0	0,0	0,00
Restos a Pagar Cancelados ou Prescritos em 2012	0,0	0,0	0,00
Restos a pagar Cancelados ou Prescritos anteriores a 2012 (Somatório)	0,0	0,0	0,00
Total (VIII)	0,0	0,0	0,00

CONTROLE DO VALOR REFERENTE AO PERCENTUAL MÍNIMO NÃO CUMPRIDO EM EXERCÍCIOS ANTERIORES PARA FINS DE APLICAÇÃO DOS RECURSOS VINCULADOS CONFORME ART. 25 E 26	LIMITE NÃO CUMPRIDO		
	Saldo Inicial	Despesas custeadas no exercício de referência (k)	Saldo Final (Não Aplicado)
Diferença de limite não cumprido em 2016	0,0	0,0	0,00
Diferença de limite não cumprido em 2015	0,0	0,0	0,00
Diferença de limite não cumprido em 2014	0,0	0,0	0,00
Diferença de limite não cumprido em 2013	0,0	0,0	0,00
Diferença de limite não cumprido em 2012	0,0	0,0	0,00
Diferença de limite não cumprido anteriores a 2012 (Somatório)	0,0	0,0	0,00
Total (IX)	0,0	0,0	0,00

DESPESAS COM SAÚDE (Por Subfunção)	DOTAÇÃO INICIAL	DOTAÇÃO ATUALIZADA	DESPESAS EMPENHADAS		DESPESAS LIQUIDADAS	
			Até 3º Bim/2017 (l)	% (l / total l)	Até 3º Bim/2017 (m)	% (m / total m)
Atenção Básica	31.375.270,0	44.052.256,5	29.450.030,5	39,08	19.255.328,5	46,46
Assistência Hospitalar e Ambulatorial	72.427.220,0	73.641.549,9	42.980.740,7	57,04	19.896.943,3	48,01
Suporte Profilático e Terapêutico	5.785.200,0	5.636.200,0	1.184.212,0	1,57	1.107.838,1	2,67
Vigilância Sanitária	1.992.200,0	1.965.709,0	839.959,6	1,11	644.782,0	1,56
Vigilância Epidemiológica	588.200,0	910.415,1	211.340,6	0,28	105.159,0	0,25
Alimentação e Nutrição	1.000,0	200,0	0,0	0,00	0,0	0,00
Outras Subfunções	900.000,0	900.000,0	686.233,1	0,91	435.491,7	1,05
TOTAL	113.068.890,0	127.106.330,5	75.352.516,5	100,00	41.445.542,6	100,00

¹ Esta linha apresentará valor somente no Relatório Resumido da Execução Orçamentária do último bimestre do exercício.

² O valor apresentado na intercessão com a coluna "l" ou com a coluna "h" (último bimestre) deverá ser o mesmo apresentado no "total j".

³ O valor apresentado na intercessão com a coluna "l" ou com a coluna "h" (último bimestre) deverá ser o mesmo apresentado no "total k".

⁴ Limite anual mínimo a ser cumprido no encerramento do exercício.

⁵ Durante o exercício esse valor servirá para o monitoramento no art. 23 da LC 141/2012.

⁶ No último bimestre será utilizada a fórmula: $V/(h+i) - (15 \times IIIb/100)$

Geysa Corrêa de Carvalho
Gerente de Contabilidade
CPF 053.797.447-45
CRC/RJ 105 147/0-6 Matr. 16.147

Everton Rezende Costa
Secretário Mun. de Fazenda
Matr. 6.438-6 PNB/M

Rodrigo Amorim Camargo
Controlador Geral do Município
Mat. 17372 OAB/RJ 119.661

Rodrigo Drable Costa
Prefeito

RELATÓRIO RESUMIDO DA EXECUÇÃO ORÇAMENTÁRIA
 DEMONSTRATIVO DAS PARCERIAS PÚBLICO-PRIVADAS
 ORÇAMENTOS FISCAL E DA SEGURIDADE SOCIAL
 PERÍODO DE REFERÊNCIA : 3º Bimestre / 2017

Lei nº 11.079, de 30.12.2004, arts 22 e 28 - Anexo 13


R\$ 1,00


ESPECIFICAÇÃO	SALDO TOTAL EM 31 DE DEZEMBRO DO EXERCÍCIO ANTERIOR (a)	REGISTROS EFETUADOS EM 2017										SALDO TOTAL (c) = (a) + (b)	
		NO BIMESTRE					ATÉ O BIMESTRE (b)						
TOTAL DE ATIVOS	0,0	0,0	0,0	0,0	0,0	0,0	0,0	0,0	0,0	0,0	0,0	0,0	0,0
Direitos Futuros	0,0	0,0	0,0	0,0	0,0	0,0	0,0	0,0	0,0	0,0	0,0	0,0	0,0
Ativos Contabilizados na SPE	0,0	0,0	0,0	0,0	0,0	0,0	0,0	0,0	0,0	0,0	0,0	0,0	0,0
Contrapartida para Provisões de PPP	0,0	0,0	0,0	0,0	0,0	0,0	0,0	0,0	0,0	0,0	0,0	0,0	0,0
TOTAL DE PASSIVOS (I)	0,0	0,0	0,0	0,0	0,0	0,0	0,0	0,0	0,0	0,0	0,0	0,0	0,0
Obrigações Não Relacionadas a Serviços	0,0	0,0	0,0	0,0	0,0	0,0	0,0	0,0	0,0	0,0	0,0	0,0	0,0
Contrapartida para Ativos da SPE	0,0	0,0	0,0	0,0	0,0	0,0	0,0	0,0	0,0	0,0	0,0	0,0	0,0
Provisões de PPP	0,0	0,0	0,0	0,0	0,0	0,0	0,0	0,0	0,0	0,0	0,0	0,0	0,0
GARANTIAS DE PPP(II)	0,0	0,0	0,0	0,0	0,0	0,0	0,0	0,0	0,0	0,0	0,0	0,0	0,0
SALDO LÍQUIDO DE PASSIVOS DE PPP (III) = (I-II)	0,0	0,0	0,0	0,0	0,0	0,0	0,0	0,0	0,0	0,0	0,0	0,0	0,0
PASSIVOS CONTINGENTES	0,0	0,0	0,0	0,0	0,0	0,0	0,0	0,0	0,0	0,0	0,0	0,0	0,0
Contraprestações Futuras	0,0	0,0	0,0	0,0	0,0	0,0	0,0	0,0	0,0	0,0	0,0	0,0	0,0
Riscos Não Provisionados	0,0	0,0	0,0	0,0	0,0	0,0	0,0	0,0	0,0	0,0	0,0	0,0	0,0
Outros Passivos Contingentes	0,0	0,0	0,0	0,0	0,0	0,0	0,0	0,0	0,0	0,0	0,0	0,0	0,0
ATIVOS CONTINGENTES	0,0	0,0	0,0	0,0	0,0	0,0	0,0	0,0	0,0	0,0	0,0	0,0	0,0
Serviços Futuros	0,0	0,0	0,0	0,0	0,0	0,0	0,0	0,0	0,0	0,0	0,0	0,0	0,0
Outros Ativos Contingentes	0,0	0,0	0,0	0,0	0,0	0,0	0,0	0,0	0,0	0,0	0,0	0,0	0,0

DESPESAS DE PPP	2016	2017	2016	2019	2020	2021	2022	2023	2024	2025	2026
	Do Ente Federado										
Das Esatais Não-Dependentes											
TOTAL DAS DESPESAS	0,0	0,0	0,0	0,0	0,0	0,0	0,0	0,0	0,0	0,0	0,0
RECEITA CORRENTE LÍQUIDA (RCL)	425.776.731,1	439.963.285,0	454.628.530,5	469.793.437,7	465.443.102,1	501.624.762,3	518.345.819,0	535.624.251,8	553.478.610,4	571.928.183,4	590.602.719,7
TOTAL DAS DESPESAS / RCL (%)	0,0	0,0	0,0	0,0	0,0	0,0	0,0	0,0	0,0	0,0	0,0

FONTE :

SIGFIS - Versão 2018 Data de Emissão: 06/06/2018 17:21h


 Gcyza Correia de Carvalho
 Gerente de Contabilidade
 CPF 853.797.447-45
 RJ/RJ 165 14770-0 Mat. 16.163


 Rodrigo Amorim Camargo
 Controlador Geral do Município
 Mat. 17372 OAB/RJ 119.661


 Rodrigo Orabile Costa
 Prefeito

DEMONSTRATIVO SIMPLIFICADO DO RELATÓRIO RESUMIDO DA EXECUÇÃO ORÇAMENTÁRIA
DEMONSTRATIVO SIMPLIFICADO
ORÇAMENTOS FISCAL E DA SEGURIDADE SOCIAL
PERÍODO DE REFERÊNCIA : 3º Bimestre / 2017

LRF, art 48 - Anexo 14

		R\$1,00	
BALANÇO ORÇAMENTÁRIO - RECEITAS		Até o bimestre	
Previsão Inicial de Receita		493.758.000,0	
Previsão Atualizada da Receita		601.926.554,4	
Receitas Realizadas		242.460.515,6	
Deficit Orçamentário		0,0	
Saldos de Exercícios Anteriores (utilizados para créditos adicionais)		0,0	
BALANÇO ORÇAMENTÁRIO - DESPESAS		Até o bimestre	
Dotação Inicial		493.758.000,0	
Créditos Adicionais		108.188.554,0	
Dotação Atualizada		601.946.554,0	
Despesas Empenhadas		366.832.348,9	
Despesas Liquidadas		198.606.514,6	
Superavit Orçamentário		43.854.001,0	
DESPESAS POR FUNÇÃO/SUBFUNÇÃO		Até o bimestre	
Despesas Empenhadas		366.832.348,9	
Despesas Liquidadas		198.606.514,6	
RECEITA CORRENTE LIQUIDA - RCL		Até o bimestre	
Receita Corrente Líquida		416.454.416,0	
RECEITAS/DESPESAS DOS REGIMES DE PREVIDENCIA		Até o bimestre	
Regime Próprio de Previdência Social dos Servidores Públicos		31.148.643,9	
Receitas Previdenciárias realizadas (III)		29.508.477,4	
Despesas Previdenciárias liquidadas (IV)		1.640.166,5	
Resultado Previdenciário (III-IV)			
RESULTADOS NOMINAL E PRIMÁRIO		Meta Fixada no Anexo de Metas Fiscais da LDO (a)	Resultado Apurado Até o Bimestre (b)
Resultado Nominal		13.165.000,0	-16.474.370,0
Resultado Primário		16.046.000,0	45.709.006,7
			% em Relação à Meta (b/a)
			-125,1%
			284,9%
MOVIMENTAÇÃO DE RESTOS A PAGAR		Inscrição	Cancelamento até o bimestre
POR PODER			Pagamento até o bimestre
RESTOS A PAGAR PROCESSADOS			Saldo a pagar
Poder Executivo	61.889.781,6	74.791,0	24.088.972,0
Poder Legislativo	0,0	0,0	0,0
RESTOS A PAGAR NÃO PROCESSADOS			
Poder Executivo	58.254.405,4	1.262.077,6	12.265.657,5
Poder Legislativo	93.738,6	29.500,0	45.686,1
TOTAL	120.237.925,6	1.356.368,6	36.400.315,6
			82.471.241,4
DESPESAS COM MANUTENÇÃO E DESENVOLVIMENTO DO ENSINO - MDE		Valor Apurado até o bimestre	Limites Constitucionais Anuais
Mínimo Anual de 25% das Receitas de Impostos na Manutenção e Desenvolvimento do Ensino - MDE		36.367.797,4	%Mínimo Aplicar Exerc. 25%
			%Aplicado até bimestre 32,9%
Mínimo Anual de 60% do FUNDEB na Remuneração do Magistério com Ensino Fundamental e Educação Infantil		33.187.733,4	60%
			99,9%
RECEITAS DE OPERAÇÕES DE CRÉDITO E DESPESAS DE CAPITAL		Valor Apurado Até o Bimestre	Saldo a Realizar
Receita de Operação de Crédito			
Despesa de Capital Líquida			
PROJEÇÃO ATUARIAL DOS REGIMES DE PREVIDÊNCIA		Exercício em Referência	10º Exercício
Regime Próprio de Previdência Social dos Servidores Públicos			20º Exercício
Receitas Previdenciárias (IV)			35º Exercício
Despesas Previdenciárias (V)			
Resultado Previdenciário (VI)=(IV-V)			
RECEITA DA ALIENAÇÃO DE ATIVOS E APLICAÇÃO DOS RECURSOS		Valor Apurado Até o Bimestre	Saldo a Realizar
Receita de Capital Resultante da Alienação de Ativos			
Aplicação dos Recursos da Alienação de Ativos			
DESPESAS COM AÇÕES E SERVIÇOS PÚBLICOS DE SAÚDE		Valor Apurado Até o Bimestre	Limite Constitucional Anual
Despesas Próprias com Ações e Serviços Públicos de Saúde		24.655.638,3	%Mínimo a Aplicar no Exercício 15,0%
			% Aplicado até o bimestre 15,7%
DESPESAS DE CARÁTER CONTINUADO, DERIVADAS DE PPP'S CONTRATADAS		Valor Apurado no Exercício Corrente	
Total das despesas / RCL (%)			0,0%

Rodrigo Drable Costa
Prefeito

Everton Rezende Costa
Secretário Mun. de Fazenda
Mat. 6437-6 / PNBM

Rodrigo Amorim Camargo
Controlador Geral do Município
Mat. 17372 OAB/R. 119.661

FONTE:

Geysa Correia de Carvalho

Nota:

Gerente de Contabilidade

CPF 853.797.447-45

SIGFIS - Versão 2018

CRC/RJ 105.147/0-8 Mat. 16.103

Data de Emissão: 06/06/2018 17:21h

Anexo 14 do RREO




Estado do Rio de Janeiro
Prefeitura Municipal de Barra Mansa
Secretaria Municipal de Fazenda

ANEXO – ARTIGO 13 DA LRF
MEDIDAS DE COMBATE A EVASÃO E SONEGAÇÃO FISCAL
3º BIMESTRE DO EXERCÍCIO DE 2017

- 1) Acompanhamento fiscal no cumprimento das obrigações e regras de responsabilidade e substituição tributária instituídas pela Lei Complementar nº 57 de 20 de dezembro de 2009, junto às maiores empresas do comércio e indústria;
- 2) Monitoramento de contribuintes em situação de omissão de recolhimento do ISSQN, com notificação mensal para regularização dos pagamentos;
- 3) Diligências fora do município para verificação e apuração da instalação de fato de contribuintes com indícios de sonegação do ISSQN, praticada mediante condutas de evasão fiscal;
- 4) Conclusão da documentação, para ajuizamento de execuções fiscais para cobrança dos créditos tributários de 2013, aglutinados quando necessário, com os créditos tributários dos exercícios de 2014, 2015 e 2016, para atingimento do valor economicamente viável, com previsão para ajuizamento no final do exercício de 2017;
- 5) Fiscalizações rotineiras de ISSQN.
- 6) Realização de recadastramento imobiliário setorizado pela Gerência de Cadastro Imobiliário, com a organização de um segmento de inteligência cadastral.
- 7) Conclusão do Recadastramento Imobiliário, quanto aos imóveis com uma unidade e com aumento de área construída, para o lançamento de IPTU do exercício de 2018.
- 8) Conclusão do recadastramento Mobiliário, na busca de identificação de novos estabelecimentos e novos anúncios, para fundamentar o lançamento da taxa de localização, Instalação e funcionamento e taxa de anúncio, ambas para o exercício de 2018.
- 9) Início de elaboração do Termo de Referência para contratação de um novo sistema tributário, contemplando inúmeras ferramentas de inteligência fiscal não contempladas pela licitação anterior.

Barra Mansa, 26 de junho de 2018.


Márcio de Paula Antunes
Coordenador de
Arrecadação Tributária
Mat. 17272

RELATÓRIO RESUMIDO DA EXECUÇÃO ORÇAMENTÁRIA
BALANÇO ORÇAMENTÁRIO
ORÇAMENTOS FISCAL E DA SEGURIDADE SOCIAL
PERÍODO DE REFERÊNCIA : 4º Bimestre / 2017

RREO - Anexo 1 (LRF, Art 52, inciso I, linhas "a" e "b" do inciso II e §

R\$1,00

RECEITAS	PREVISÃO INICIAL	PREVISÃO ATUALIZADA (a)	RECEITAS REALIZADAS				SALDO A REALIZAR (a-c)
			No Bimestre (b)	% (b/a)	Até 08/2017 (c)	% (c/a)	
RECEITAS (EXCETO INTRA-ORÇAMENTÁRIAS) (I)	467.346.420,0	575.614.954,4	71.965.504,5	12,5	304.259.695,8	52,9	271.356.358,6
RECEITAS CORRENTES	467.330.420,0	575.598.954,4	71.912.335,8	12,5	302.775.242,8	52,6	272.823.711,6
IMPOSTOS, TAXAS E CONTRIBUIÇÕES DE MELHORIA	60.148.000,0	60.148.000,0	8.104.674,4	13,5	39.820.949,8	66,2	20.327.050,2
Impostos	58.510.000,0	58.510.000,0	7.821.210,2	13,4	39.258.798,0	67,1	19.261.202,0
Taxas	1.638.000,0	1.638.000,0	283.464,3	17,3	562.151,8	34,3	1.075.848,2
Contribuições de Melhoria	0,0	0,0	0,0	0,0	0,0	0,0	0,0
CONTRIBUIÇÕES	20.957.447,0	20.957.447,0	3.866.714,7	18,5	14.305.940,8	68,3	6.651.506,2
Contribuições Sociais	20.957.447,0	20.957.447,0	3.866.714,7	18,5	14.305.940,8	68,3	6.651.506,2
Contribuições Econômicas	0,0	0,0	0,0	0,0	0,0	0,0	0,0
Contrib. para o Custeio do Serv. de Iluminação Pública	0,0	0,0	0,0	0,0	0,0	0,0	0,0
RECEITA PATRIMONIAL	20.670.485,0	20.670.485,0	512.163,9	2,5	1.833.184,4	8,9	18.837.300,6
Exploração do Patrimônio Imobiliário do Estado	13.085,0	13.085,0	0,0	0,0	0,0	0,0	13.085,0
Valores Mobiliários	2.567.300,0	2.567.300,0	512.163,9	19,9	1.833.184,4	71,4	734.115,6
Deleg. Serv. Públ. Med. Concess., Permiss., Autoriz., Licença	18.090.000,0	18.090.000,0	0,0	0,0	0,0	0,0	18.090.000,0
Cessão de Direitos	0,0	0,0	0,0	0,0	0,0	0,0	0,0
Demais Receitas Patrimoniais	100,0	100,0	0,0	0,0	0,0	0,0	100,0
RECEITA AGROPECUÁRIA	0,0	0,0	0,0	0,0	0,0	0,0	0,0
RECEITA INDUSTRIAL	0,0	0,0	0,0	0,0	0,0	0,0	0,0
RECEITA DE SERVIÇOS	44.108.000,0	44.166.000,0	7.612.709,3	17,2	29.754.693,1	67,4	14.413.306,9
Serviços Administrativos e Comerciais Gerais	43.846.200,0	43.846.200,0	7.582.886,1	17,3	29.631.044,8	67,6	14.215.155,2
Serviços e Atividades Ref. à Navegação e Transporte	0,0	0,0	0,0	0,0	0,0	0,0	0,0
Serviços e Atividades Ref. à Saúde	0,0	0,0	0,0	0,0	0,0	0,0	0,0
Serviços e Atividades Financeiras	0,0	0,0	0,0	0,0	0,0	0,0	0,0
Outros Serviços	321.800,0	321.800,0	29.823,2	9,3	123.649,3	38,4	198.151,7
TRANSFERÊNCIAS CORRENTES	302.386.400,0	410.654.934,4	44.832.897,9	10,9	189.228.920,7	46,1	221.426.013,7
Transferências da União e de suas Entidades	147.090.900,0	253.938.697,0	24.133.626,2	9,5	94.375.339,0	37,2	159.563.358,0
Transf. dos Estados, Distrito Federal e suas Entidades	88.368.000,0	89.458.737,4	11.248.090,2	12,6	52.941.721,5	59,2	36.517.015,9
Transf. dos Municípios e suas Entidades	0,0	0,0	0,0	0,0	0,0	0,0	0,0
Transf. de Instituições Privadas	27.500,0	357.500,0	15.128,2	4,2	20.448,1	5,7	337.051,9
Transf. de Outras Instituições Públicas	66.900.000,0	66.900.000,0	9.436.083,2	14,1	41.891.412,1	62,6	25.008.587,9
Transf. do Exterior	0,0	0,0	0,0	0,0	0,0	0,0	0,0
Transf. de Pessoas Físicas	0,0	0,0	0,0	0,0	0,0	0,0	0,0
Transf. de Pagtos de Depósitos não Identificados	0,0	0,0	0,0	0,0	0,0	0,0	0,0
OUTRAS RECEITAS CORRENTES	19.000.088,0	19.000.088,0	6.983.175,5	36,8	27.831.554,0	146,5	-8.831.466,0
Multas Administrativas, Contratuais e Judiciais	707.000,0	707.000,0	258.621,4	36,6	968.384,5	137,0	-261.384,5
Indenizações, Restituições e Ressarcimentos	2.546.439,0	2.546.439,0	604.350,9	23,7	2.436.406,7	95,7	110.032,3
Bens, Direitos e Valores Incorporados ao Patrimônio Públ.	0,0	0,0	0,0	0,0	0,0	0,0	0,0
Demais Receitas Correntes	15.746.649,0	15.746.649,0	6.120.203,2	38,9	24.426.762,8	155,1	-8.660.113,8
RECEITAS DE CAPITAL	6.000,0	16.000,0	53.168,7	332,3	1.484.353,0	9.277,2	-1.468.353,0
OPERAÇÕES DE CRÉDITO	0,0	0,0	0,0	0,0	0,0	0,0	0,0
Operações de Crédito - Mercado Interno	0,0	0,0	0,0	0,0	0,0	0,0	0,0
Operações de Crédito - Mercado Externo	0,0	0,0	0,0	0,0	0,0	0,0	0,0
ALIENAÇÃO DE BENS	11.000,0	11.000,0	0,0	0,0	1.327.387,1	12.067,2	-1.316.387,1
Alienação de Bens Móveis	11.000,0	11.000,0	0,0	0,0	1.327.387,1	12.067,2	-1.316.387,1
Alienação de Bens Imóveis	0,0	0,0	0,0	0,0	0,0	0,0	0,0
AMORTIZAÇÃO DE EMPRÉSTIMOS	0,0	0,0	0,0	0,0	0,0	0,0	0,0
TRANSFERÊNCIAS DE CAPITAL	0,0	0,0	53.240,7	0,0	156.953,7	0,0	-156.953,7
Transf. da União e de suas Entidades	0,0	0,0	53.240,7	0,0	156.953,7	0,0	-156.953,7
Transf. dos Estados e do Dist. Federal e suas Entidades	0,0	0,0	0,0	0,0	0,0	0,0	0,0
Transf. dos Municípios e sua Entidades	0,0	0,0	0,0	0,0	0,0	0,0	0,0
Transf. de Instituições Privadas	0,0	0,0	0,0	0,0	0,0	0,0	0,0
Transferência de Outras Instituições Públicas	0,0	0,0	0,0	0,0	0,0	0,0	0,0
Transferências do Exterior	0,0	0,0	0,0	0,0	0,0	0,0	0,0
Transferências de Pessoas Físicas	0,0	0,0	0,0	0,0	0,0	0,0	0,0
Transf. Provenientes de Depósitos não Identificados	0,0	0,0	0,0	0,0	0,0	0,0	0,0
OUTRAS RECEITAS DE CAPITAL	5.000,0	5.000,0	-72,0	-1,4	12,2	0,2	4.987,8
Integralização do Capital Social	0,0	0,0	0,0	0,0	0,0	0,0	0,0
Resgate de Títulos do Tesouro	0,0	0,0	0,0	0,0	0,0	0,0	0,0
Demais Receitas de Capital	5.000,0	5.000,0	-72,0	-1,4	12,2	0,2	4.987,8
RECEITAS (INTRA-ORÇAMENTÁRIAS) (II)	26.411.580,0	26.411.580,0	3.044.714,0	11,5	13.211.138,3	50,0	13.200.441,7
SUBTOTAL DAS RECEITAS (III)=(I+II)	493.758.000,0	602.026.534,4	75.010.218,5	12,5	317.470.734,1	52,7	284.555.800,3
OPERAÇÕES DE CRÉDITO - REFINANC. (IV)	0,0	0,0	0,0	0,0	0,0	0,0	0,0
Operações de Crédito Internas	0,0	0,0	0,0	0,0	0,0	0,0	0,0
Mobiliária para Refinanciamento da Dívida	0,0	0,0	0,0	0,0	0,0	0,0	0,0
Contratual para Refinanciamento da Dívida	0,0	0,0	0,0	0,0	0,0	0,0	0,0
Operações de Crédito Externas	0,0	0,0	0,0	0,0	0,0	0,0	0,0
Mobiliária para Refinanciamento da Dívida	0,0	0,0	0,0	0,0	0,0	0,0	0,0
Contratual para Refinanciamento da Dívida	0,0	0,0	0,0	0,0	0,0	0,0	0,0
SUBTOTAL COM REFINANCIAMENTO (V)=(III+IV)	493.758.000,0	602.026.534,4	75.010.218,5	12,5	317.470.734,1	52,7	284.555.800,3
DÉFICIT					0,0		
TOTAL (VI)=(V+VI)	493.758.000,0	602.026.534,4	75.010.218,5	12,5	317.470.734,1	52,7	284.555.800,3
SALDO DE EXERCÍCIOS ANTERIORES (p/ Créditos adicionais)					0,0		
Supervit Financeiro					0,0		
Reabertura de Créditos Adicionais					0,0		
Recursos Arrecadados em Exercícios Anteriores - RPPS					0,0		

Geysa Cordeiro de Carvalho
Gerente de Contabilidade
CPF 053.797.447-45
CRC/RJ 185.147/0-0 Matr. 15.153

Rodrigo Amorim Camargo
Controlador Geral do Município
Mat. 17372 OAB/RJ 119.661

Rodrigo D'Abreu Costa
Prefeito

RECEITAS INTRA-ORÇAMENTÁRIAS	PREVISÃO INICIAL	PREVISÃO ATUALIZADA (a)	RECEITAS REALIZADAS				SALDO A REALIZAR (a-c)
			No Bimestre (b)	% (b/a)	Até 08/2017 (c)	% (c/a)	
RECEITAS CORRENTES	26.411.580,0	26.411.580,0	3.044.714,0	11,5	13.211.138,3	50,0	13.200.441,7
Impostos	0,0	0,0	0,0	0,0	0,0	0,0	0,0
Taxas	0,0	0,0	0,0	0,0	0,0	0,0	0,0
Contribuição de Melhoria	0,0	0,0	0,0	0,0	0,0	0,0	0,0
CONTRIBUIÇÕES	26.411.580,0	26.411.580,0	3.044.714,0	11,5	13.211.138,3	50,0	13.200.441,7
Contribuições Sociais	26.411.580,0	26.411.580,0	3.044.714,0	11,5	13.211.138,3	50,0	13.200.441,7
Contribuições Econômicas	0,0	0,0	0,0	0,0	0,0	0,0	0,0
Contr. Custeio do Serv. de Ilum. Públ.	0,0	0,0	0,0	0,0	0,0	0,0	0,0
RECEITA PATRIMONIAL	0,0	0,0	0,0	0,0	0,0	0,0	0,0
Exploração do Patrimônio Imobiliário do Estado	0,0	0,0	0,0	0,0	0,0	0,0	0,0
Valores Mobiliários	0,0	0,0	0,0	0,0	0,0	0,0	0,0
Demais Receitas Patrimoniais	0,0	0,0	0,0	0,0	0,0	0,0	0,0
RECEITA INDUSTRIAL	0,0	0,0	0,0	0,0	0,0	0,0	0,0
RECEITA DE SERVIÇOS	0,0	0,0	0,0	0,0	0,0	0,0	0,0
Serviços Adm. e Comerciais Gerais	0,0	0,0	0,0	0,0	0,0	0,0	0,0
Serviços Ref. à Navegação e ao Transporte	0,0	0,0	0,0	0,0	0,0	0,0	0,0
Outros Serviços	0,0	0,0	0,0	0,0	0,0	0,0	0,0
OUTRAS RECEITAS CORRENTES	0,0	0,0	0,0	0,0	0,0	0,0	0,0
Multas Adm., Contratuais e Judiciais	0,0	0,0	0,0	0,0	0,0	0,0	0,0
Indenizações, Restituições e Ressarcimentos	0,0	0,0	0,0	0,0	0,0	0,0	0,0
Demais Receitas Correntes	0,0	0,0	0,0	0,0	0,0	0,0	0,0
RECEITAS DE CAPITAL	0,0	0,0	0,0	0,0	0,0	0,0	0,0
ALIENAÇÃO DE BENS	0,0	0,0	0,0	0,0	0,0	0,0	0,0
Alienação de Bens Móveis	0,0	0,0	0,0	0,0	0,0	0,0	0,0
Alienação de Bens Imóveis	0,0	0,0	0,0	0,0	0,0	0,0	0,0
Alienação de Bens Intangíveis	0,0	0,0	0,0	0,0	0,0	0,0	0,0
OUTRAS RECEITAS DE CAPITAL	0,0	0,0	0,0	0,0	0,0	0,0	0,0
Integralização do Capital Social	0,0	0,0	0,0	0,0	0,0	0,0	0,0
Demais Receitas de Capital	0,0	0,0	0,0	0,0	0,0	0,0	0,0
TOTAL	26.411.580,0	26.411.580,0	3.044.714,0	11,5	13.211.138,3	50,0	13.200.441,7

Geysa Correia de Carvalho
Gerente de Contabilidade
CPF 053.797.447-45
CRC/RJ 105.147/O-0 Matr. 16.11

Everton Rezende Costa
Secretário Muni. de Fazenda
Matr. 6438/6 / PMBM

Rodrigo Amorim Camargo
Controlador Geral do Município
Mat. 17372 OAB/RJ 119.661

Rodrigo Drable Costa
Prefeito

Continua (2/3)

MUNICÍPIO DE BARRA MANSA
RELATÓRIO RESUMIDO DA EXECUÇÃO ORÇAMENTÁRIA
BALANÇO ORÇAMENTÁRIO
ORÇAMENTOS FISCAL E DA SEGURIDADE SOCIAL
PERÍODO DE REFERÊNCIA : 4º Bimestre / 2017

Continuação (3/3)

DESPESAS	DOTAÇÃO INICIAL (d)	DOTAÇÃO ATUALIZADA (e)	DESPESAS EMPENHADAS		SALDO (g) = (e - f)	DESPESAS LIQUIDADAS		SALDO (i) = (e - h)	DESPESAS PAGAS ATÉ O BIM (j)
			Até 08/2017			Até 08/2017			
			No Bimestre	Até 08/2017 (f)		No Bimestre	Até 08/2017 (h)		
R\$1.00									
DESPESAS (EXCETO INTRA-ORÇAMENTÁRIAS)	467.983.690,0	576.742.624,1	33.271.837,8	376.736.628,1	200.005.996,0	65.861.292,2	254.474.135,1	322.266.489,0	247.200.925,9
DESPESAS CORRENTES	432.480.390,0	449.248.246,3	32.660.094,4	369.628.055,9	79.620.190,4	65.174.575,3	249.456.342,5	199.791.903,8	245.587.146,4
PESSOAL E ENCARGOS SOCIAIS	215.274.205,0	225.439.313,2	10.073.457,0	215.365.856,2	9.855.937,6	36.636.463,8	156.679.794,4	68.759.518,8	155.463.225,2
JUROS E ENCARGOS DA DÍVIDA	6.372.000,0	3.122.100,0	0,0	635.000,0	2.487.100,0	62.845,2	277.361,6	2.844.738,4	277.361,6
OUTRAS DESPESAS CORRENTES	210.894.185,0	220.886.833,1	22.686.627,5	153.409.680,3	67.277.152,9	28.475.466,3	92.499.186,6	128.187.646,5	89.846.559,6
DESPESAS DE CAPITAL	32.513.300,0	124.494.377,8	611.743,4	7.108.572,2	117.385.805,6	686.716,9	5.017.792,6	119.476.585,2	1.013.779,5
INVESTIMENTOS	16.522.300,0	115.467.183,9	611.743,4	1.725.878,2	113.741.305,7	297.926,8	340.305,5	115.126.878,4	93.986,4
INVERSOES FINANCEIRAS	0,0	0,0	0,0	0,0	0,0	0,0	0,0	0,0	0,0
AMORTIZAÇÃO DA DÍVIDA	15.991.000,0	9.027.193,9	0,0	5.382.694,0	3.644.499,9	388.790,0	4.977.487,1	4.345.706,8	1.519.793,1
RESERVA DE CONTINGÊNCIA	3.000.000,0	3.000.000,0	0,0	0,0	3.000.000,0	0,0	0,0	3.000.000,0	0,0
DESPESAS (INTRA-ORÇAMENTÁRIAS) (IX)	25.764.310,0	25.283.910,0	-321.797,4	23.045.761,2	2.238.148,8	3.636.407,2	13.630.078,9	11.653.831,1	9.051.040,7
SUBTOTAL DAS DESPESAS (X)=(VIII+IX)	493.758.000,0	602.026.534,1	32.950.040,4	399.782.389,3	202.244.144,8	69.497.698,4	268.104.214,0	333.922.320,1	256.251.986,6
AMORTIZAÇÃO DA DÍVIDA / REFINANC. (XI)	0,0	0,0	0,0	0,0	0,0	0,0	0,0	0,0	0,0
Amortização da Dívida Interna	0,0	0,0	0,0	0,0	0,0	0,0	0,0	0,0	0,0
Dívida Mobiliária	0,0	0,0	0,0	0,0	0,0	0,0	0,0	0,0	0,0
Outras Dívidas	0,0	0,0	0,0	0,0	0,0	0,0	0,0	0,0	0,0
Amortização da Dívida Externa	0,0	0,0	0,0	0,0	0,0	0,0	0,0	0,0	0,0
Dívida Mobiliária	0,0	0,0	0,0	0,0	0,0	0,0	0,0	0,0	0,0
Outras Dívidas	0,0	0,0	0,0	0,0	0,0	0,0	0,0	0,0	0,0
SUBTOTAL COM REFINANCIAMENTO (XII)=(X+XI)	493.758.000,0	602.026.534,1	32.950.040,4	399.782.389,3	202.244.144,8	69.497.698,4	268.104.214,0	333.922.320,1	256.251.986,6
SUPERAVIT (XIII)									
TOTAL (XIV)=(XII+XIII)									
RESERVA DO RPPS									
DESPESAS INTRA-ORÇAMENTÁRIAS	25.764.310,0	25.283.910,0	-321.797,4	23.045.761,2	2.238.148,8	3.636.407,2	13.630.078,9	11.653.831,1	9.051.040,7
DESPESAS CORRENTES	25.764.310,0	25.283.910,0	-321.797,4	23.045.761,2	2.238.148,8	3.636.407,2	13.630.078,9	11.653.831,1	9.051.040,7
PESSOAL E ENCARGOS SOCIAIS	0,0	0,0	0,0	0,0	0,0	0,0	0,0	0,0	0,0
JUROS E ENCARGOS DA DÍVIDA	0,0	0,0	0,0	0,0	0,0	0,0	0,0	0,0	0,0
OUTRAS DESPESAS CORRENTES	0,0	0,0	0,0	0,0	0,0	0,0	0,0	0,0	0,0
DESPESAS DE CAPITAL	0,0	0,0	0,0	0,0	0,0	0,0	0,0	0,0	0,0
INVESTIMENTOS	0,0	0,0	0,0	0,0	0,0	0,0	0,0	0,0	0,0
INVERSOES FINANCEIRAS	0,0	0,0	0,0	0,0	0,0	0,0	0,0	0,0	0,0
AMORTIZAÇÃO DA DÍVIDA	0,0	0,0	0,0	0,0	0,0	0,0	0,0	0,0	0,0
TOTAL	25.764.310,0	25.283.910,0	-321.797,4	23.045.761,2	2.238.148,8	3.636.407,2	13.630.078,9	11.653.831,1	9.051.040,7

Grysa Correia de Carvalho
Gerente de Contabilidade
CPF 053.797.447-45
CRC/RJ 105 1470-0 Mat. 16.15.3

Data de Emissão: 06/06/2018 17:26h

Anexo 1 do RREO

Rodrigo Amorim Cabral
Controlador Geral do Município
Mat. 17372 OAB/RJ 119.663

**RELATÓRIO RESUMIDO DA EXECUÇÃO ORÇAMENTÁRIA
DEMONSTRATIVO DA EXECUÇÃO DAS DESPESAS POR FUNÇÃO / SUBFUNÇÃO
ORÇAMENTOS FISCAL E DA SEGURIDADE SOCIAL
PERÍODO DE REFERÊNCIA : 4º Bimestre / 2017**

RREO - Anexo 2 (LRF, Art. 52, Inciso II, alínea "c")

FUNÇÃO / SUBFUNÇÃO	DOTAÇÃO		DESPESAS EMPENHADAS		DESPESAS LIQUIDADAS		SALDO (e) = (a-d)
	INICIAL	ATUALIZADA	No Bimestre	Até 06/2017 (b)	Até 08/2017 (d)	No Bimestre	
DESPESAS (EXCETO INTRA-ORÇAMENTÁRIAS) (I)							
Legislativa	471.243.950,0	580.242.784,1	33.271.837,8	378.731.428,1	94,7	201.511.356,0	95,3
Ação Legislativa	11.649.000,0	11.649.000,0	1.439.109,4	8.061.920,9	2,0	3.587.079,1	2,7
Judiciária	4.972.600,0	4.395.000,0	758.654,3	3.551.359,6	0,9	843.630,4	1,0
Ação Judiciária	3.072.600,0	2.495.000,0	758.654,3	1.785.989,6	0,4	709.010,4	0,6
Defesa do Inter. Públ. no Proc. Judic.	1.900.000,0	1.900.000,0	0,0	1.765.380,0	0,4	134.620,0	0,4
Administração	93.394.900,0	106.481.640,8	2.324.652,5	88.826.703,3	22,2	17.654.937,5	20,4
Planejamento e Orçamento	3.800.000,0	3.870.000,0	103.411,1	3.806.100,0	1,0	63.900,0	0,9
Administração Geral	78.117.700,0	82.791.935,9	2.597.361,7	70.139.916,0	17,5	12.652.020,0	15,2
Administração Financeira	7.496.500,0	15.486.804,0	-438.744,2	14.554.972,3	3,6	1.931.831,7	4,3
Tecnologia da Informação	190.000,0	90.479,3	0,0	7.133,3	0,0	83.346,0	0,0
Ordenamento Territorial	980.000,0	242.650,0	62.633,8	62.633,8	0,0	180.016,2	0,0
Formação de Recursos Humanos	119.000,0	0,0	0,0	0,0	0,0	0,0	0,0
Administração de Receitas	119.000,0	658.171,6	0,0	17.147,9	0,0	641.023,7	0,0
Comunicação Social	300.000,0	300.000,0	0,0	234.000,0	0,1	66.000,0	0,0
Proteção e Benefícios ao Trabalhador	2.019.200,0	2.017.500,0	0,0	4.800,0	0,0	2.012.800,0	0,0
Promoção Industrial	120.000,0	24.000,0	0,0	0,0	0,0	24.000,0	0,0
Segurança Pública	5.900,0	30.000,0	0,0	30.000,0	0,0	0,0	0,0
Defesa Civil	45.000,0	0,0	0,0	0,0	0,0	0,0	0,0
Informação e Inteligência	30.000,0	30.000,0	0,0	30.000,0	0,0	0,0	0,0
Assistência Social	6.884.900,0	6.880.379,8	1.150.405,1	4.940.398,0	1,2	1.936.981,8	1,0
Assistência ao Idoso	30.000,0	30.000,0	0,0	0,0	0,0	30.000,0	0,0
Assistência à Criança e ao Adolescente	29.500,0	359.500,0	0,0	0,0	0,0	359.500,0	0,0
Assistência Comunitária	6.795.400,0	6.490.879,8	1.150.405,1	4.940.398,0	1,2	1.550.481,8	1,0
Previdência Social	3.596.500,0	59.594.870,0	261.862,6	57.994.358,6	14,5	1.600.514,4	14,5
Administração Geral	3.596.500,0	3.233.500,0	261.862,6	2.194.896,5	0,5	1.038.603,5	0,6
Administração Financeira	15.000,0	3.000,0	0,0	0,0	0,0	3.000,0	0,0
Formação de Recursos Humanos	10.000,0	2.000,0	0,0	0,0	0,0	2.000,0	0,0
Previdência do Regime Estatutário	55.953.370,0	56.356.370,0	0,0	55.799.459,2	14,0	556.910,9	13,8
Saúde	113.088.890,0	128.826.310,5	19.306.497,3	94.659.013,8	23,7	34.167.296,7	22,7
Atenção Básica	31.375.270,0	49.868.136,5	5.076.773,4	34.526.803,9	8,6	15.341.332,6	10,0
Assistência Hospitalar e Ambulatorial	72.427.220,0	69.546.049,9	13.389.943,7	55.370.589,4	14,1	13.275.360,5	11,6
Suporte Profilático e Terapêutico	5.785.000,0	5.536.000,0	459.183,6	1.643.375,6	0,4	3.892.624,4	0,5
Vigilância Sanitária	1.992.200,0	1.965.709,0	142.444,0	952.403,5	0,2	983.305,4	0,3
Vigilância Epidemiológica	588.200,0	910.415,1	26.167,7	237.508,3	0,1	672.906,9	0,1
Alimentação e Nutrição	1.000,0	0,0	0,0	0,0	0,0	0,0	0,0
Proteção e Benefícios ao Trabalhador	900.000,0	900.000,0	212.000,0	698.233,1	0,2	1.766,9	0,2

Geysa Corrêa de Carvalho
Gerente de Contabilidade

CPF 053.797.447-45
CRCRJ 195.147/D-0 Matr. 16.11

SIGFIS - Versão 2018

Data de Emissão: 06/06/2018 17:27h

Anexo II do RREO

R\$1,00

RELATÓRIO RESUMIDO DA EXECUÇÃO ORÇAMENTÁRIA
DEMONSTRATIVO DA EXECUÇÃO DAS DESPESAS POR FUNÇÃO / SUBFUNÇÃO
 ORÇAMENTOS FISCAL E DA SEGURIDADE SOCIAL

PERÍODO DE REFERÊNCIA : 4º Bimestre / 2017

RREO - Anexo 2 (LRF, Art. 52, Inciso II, alínea "c")

FUNÇÃO / SUBFUNÇÃO	DOTAÇÃO INICIAL	DOTAÇÃO ATUALIZADA (a)	DESPESAS EMPENHADAS		SALDO (c) = (a-b)	DESPESAS LIQUIDADAS		SALDO (e) = (a-d)		
			No Bimestre	Até 08/2017 (b)		% (b/total b)	No Bimestre		Até 08/2017 (d)	% (d/total d)
			R\$1,00	R\$1,00		%	R\$1,00		R\$1,00	%
Trabalho	5.163.300,0	5.200.275,7	176.067,7	3.776.957,1	0,9	1.423.318,6	2.045.714,0	3.154.551,7		
Alimentação e Nutrição	1.251.000,0	800.000,0	0,0	48.962,2	0,0	751.037,8	48.962,2	751.037,8		
Proteção e Benefícios ao Trabalhador	3.910.800,0	4.398.775,7	176.067,7	3.727.994,9	0,9	670.780,8	1.996.751,8	2.402.023,9		
Empregabilidade	1.500,0	1.500,0	0,0	0,0	0,0	1.500,0	0,0	1.500,0		
Educação	114.503.150,0	113.743.150,0	5.604.972,9	89.978.690,5	22,5	23.764.459,5	70.907.995,6	42.835.154,4		
Administração Geral	4.472.000,0	5.028.000,0	673.784,0	4.460.524,5	1,1	567.475,5	299.004,8	1.842.197,8		
Ensino Fundamental	101.710.750,0	100.740.350,0	4.543.768,1	78.721.170,7	19,9	21.018.179,3	64.443.054,3	36.297.295,7		
Ensino Médio	319.000,0	299.000,0	5.826,0	292.401,2	0,1	6.598,8	51.335,4	69.094,4		
Ensino Profissional	783.000,0	839.000,0	111.000,0	794.397,3	0,2	44.602,7	43.195,5	238.598,2		
Educação Infantil	4.708.400,0	5.032.800,0	492.553,6	3.373.716,0	0,8	1.658.084,0	2.145.194,2	2.886.605,8		
Educação de Jovens e Adultos	358.000,0	238.000,0	-100.000,0	171.960,0	0,0	66.040,0	0,0	216.963,7		
Educação Especial	2.142.000,0	1.566.000,0	-121.958,8	1.164.521,0	0,3	401.479,0	58.032,0	1.282.978,8		
Defesa Sanitária Vegetal	10.000,0	0,0	0,0	0,0	0,0	0,0	0,0	0,0		
Cultura	1.639.840,0	1.638.840,0	93.684,3	906.059,8	0,2	733.780,2	86.709,0	1.128.562,5		
Dilúvio Cultural	1.639.840,0	1.638.840,0	93.684,3	906.059,8	0,2	733.780,2	86.709,0	1.128.562,5		
Direitos da Cidadania	22.000,0	135.155,5	0,0	0,0	0,0	135.155,5	0,0	135.155,5		
Direitos Indiv., Coletivos e Difusos	22.000,0	135.155,5	0,0	0,0	0,0	135.155,5	0,0	135.155,5		
Urbanismo	4.990.000,0	5.571.230,0	381.625,0	1.452.907,7	0,4	4.118.322,3	136.335,2	5.285.287,3		
Infra-estrutura Urbana	4.990.000,0	5.571.230,0	381.625,0	1.452.907,7	0,4	4.118.322,3	136.335,2	5.285.287,3		
Habituação	335.000,0	249.600,0	0,0	0,0	0,0	249.600,0	0,0	249.600,0		
Habituação Urbana	335.000,0	249.600,0	0,0	0,0	0,0	249.600,0	0,0	249.600,0		
Saneamento	4.100.000,0	94.368.921,5	295.628,9	2.339.531,5	0,6	92.029.390,0	509.330,2	93.109.246,0		
Saneamento Básico Urbano	4.100.000,0	94.368.921,5	295.628,9	2.339.531,5	0,6	92.029.390,0	509.330,2	93.109.246,0		
Gestão Ambiental	1.405.000,0	9.915.697,4	837.862,0	6.431.594,6	1,5	3.484.002,9	1.097.937,1	6.085.576,3		
Comunicação Social	25.000,0	10.000,0	0,0	0,0	0,0	10.000,0	0,0	10.000,0		
Preservação e Conservação Ambiental	1.380.000,0	9.905.557,4	837.862,0	6.431.594,6	1,6	3.474.002,9	1.097.937,1	6.075.676,3		
Agricultura	1.170.000,0	1.240.000,0	411.196,0	603.767,2	0,2	638.232,8	73.497,1	1.139.234,7		
Administração Geral	110.000,0	50.000,0	8.400,0	12.090,0	0,0	37.910,0	0,0	50.000,0		
Normalização e Fiscalização	30.000,0	0,0	0,0	0,0	0,0	0,0	0,0	0,0		
Promoção da Produção Vegetal	70.000,0	0,0	0,0	0,0	0,0	0,0	0,0	0,0		
Promoção da Produção Animal	655.000,0	210.000,0	40.250,0	124.990,0	0,0	85.010,0	68.090,0	124.010,0		
Abastecimento	30.000,0	0,0	0,0	0,0	0,0	0,0	0,0	0,0		
Extensão Rural	35.000,0	0,0	0,0	0,0	0,0	0,0	0,0	0,0		
Transporte Rodoviário	240.000,0	980.000,0	362.546,0	466.637,2	0,1	513.312,8	5.407,1	965.224,7		
Indústria	5.000,0	0,0	0,0	0,0	0,0	0,0	0,0	0,0		
Normalização e Qualidade	5.000,0	0,0	0,0	0,0	0,0	0,0	0,0	0,0		

Grysa Cordeiro de Carvalho

Gerente de Contabilidade

CPF: 053.797.447-45

RJ/RJ 165.447/D-0 Mat. 16.15.3

SIGFIS - Versão 2018

Data de Emissão: 06/06/2018 17:27h

Anexo II do RREO

**RELATÓRIO RESUMIDO DA EXECUÇÃO ORÇAMENTÁRIA
DEMONSTRATIVO DA EXECUÇÃO DAS DESPESAS POR FUNÇÃO / SUBFUNÇÃO
ORÇAMENTOS FISCAL E DA SEGURIDADE SOCIAL**

PERÍODO DE REFERÊNCIA : 4º Bimestre / 2017


RREO - Anexo 2 (LRF, Art. 52, Inciso II, alínea "c")

FUNÇÃO / SUBFUNÇÃO	DOTAÇÃO INICIAL	DOTAÇÃO ATUALIZADA	DESPESAS EMPENHADAS		SALDO (c) = (a-b)	DESPESAS LIQUIDADAS		SALDO (e) = (a-d)	
			No Bimestre	Até 08/2017 (b)		No Bimestre	Até 08/2017 (d)		
									% (b/total b)
Comércio e Serviços	66.500,0	14.900,0	0,0	0,0	14.900,0	0,0	0,0	14.900,0	
Promoção Industrial	50.000,0	10.000,0	0,0	0,0	10.000,0	0,0	0,0	10.000,0	
Produção Industrial	7.000,0	1.400,0	0,0	0,0	1.400,0	0,0	0,0	1.400,0	
Mineração	10.000,0	2.000,0	0,0	0,0	2.000,0	0,0	0,0	2.000,0	
Turismo	1.500,0	1.500,0	0,0	0,0	1.500,0	0,0	0,0	1.500,0	
Energia	8.000.000,0	8.280.000,0	70.053,6	5.632.705,9	1,4	2.647.295,0	3.462.120,7	1,3	
Energia Elétrica	8.000.000,0	8.280.000,0	70.053,6	5.632.705,9	1,4	2.647.295,0	3.462.120,7	1,3	
Transporte	2.967.000,0	2.777.650,0	-25.615,9	1.978.897,9	0,5	799.052,1	890.370,8	0,3	
Administração Geral	30.000,0	6.100,0	0,0	0,0	0,0	6.100,0	0,0	0,0	
Serviços Urbanos	700.000,0	591.950,0	-37.518,9	108.597,8	0,0	483.352,3	2.931,4	0,0	
Transporte Rodoviário	2.237.000,0	2.179.600,0	11.903,0	1.870.000,2	0,5	308.599,9	145.694,7	0,3	
Desporto e Lazer	2.292.000,0	4.100.067,9	184.972,2	1.549.161,6	0,4	2.550.906,3	424.225,1	0,2	
Administração Geral	1.165.000,0	1.165.000,0	1.674,3	1.094.857,3	0,3	70.142,7	75.528,9	0,1	
Desporto de Repouso	670.000,0	670.000,0	0,0	35.406,4	0,0	634.593,6	2.016,4	0,0	
Desporto Comunitário	442.000,0	2.250.067,9	183.297,9	418.897,9	0,1	1.831.169,9	91.106,2	0,0	
Lazer	15.000,0	15.000,0	0,0	0,0	0,0	15.000,0	0,0	0,0	
Encargos especiais	22.363.000,0	12.146.293,9	0,0	6.017.694,0	1,5	6.131.599,9	451.435,3	1,8	
Serviço da Divida Interna	22.363.000,0	12.146.293,9	0,0	6.017.694,0	1,5	6.131.599,9	451.435,3	1,8	
Reserva de Contingência	3.000.000,0	3.000.000,0	0,0	0,0	0,0	3.000.000,0	0,0	0,0	
Reserva de Contingência	3.000.000,0	3.000.000,0	0,0	0,0	0,0	3.000.000,0	0,0	0,0	
DESPESAS (INTRA-ORÇAMENTÁRIAS) (II)	22.514.050,0	21.783.750,0	-321.797,4	21.050.961,2	5,3	732.788,6	3.259.977,4	12,7	
TOTAL (III) = (I + II)	493.756.000,0	602.026.534,1	32.950.040,4	399.792.359,3	100,00	202.244.144,8	66.497.999,1	266.104.213,7	100,00


Rodrigo Doble Costa
Prefeito


Evertton Rozende Costa
Secretário Mun. de Fazenda
Matr. 6438-6 / PMSM


Geysa Carreira de Carvalho
Gerente de Contabilidade
CPF 053.797.447-45
CRC RJ 145.447/0-4 - 16.16.16.16


Rodrigo Amorim Camargo
Controlador Geral do Município
Mat. 17372 OAB/RJ 146.66.6

FUNÇÃO / SUBFUNÇÃO	DOTAÇÃO INICIAL	DOTAÇÃO ATUALIZADA	DESPESAS EMPENHADAS		SALDO (c) = (a-b)	DESPESAS LIQUIDADAS		SALDO (e) = (a-d)
			No Bimestre	Até 08/2017 (b)		No Bimestre	Até 08/2017 (d)	
DESPESAS (INTRA-ORÇAMENTÁRIAS)	22.514.050,0	21.783.750,0	-321.797,4	21.050.961,2	5,3	732.788,6	3.259.977,4	12,7
Legislativa	325.000,0	325.000,0	0,0	325.000,0	0,1	0,0	66.608,3	179.019,9
Ação Legislativa	325.000,0	325.000,0	0,0	325.000,0	0,1	0,0	66.608,3	179.019,9
Administração	6.690.200,0	6.017.400,0	-354.897,4	6.011.102,6	1,5	6.297,4	789.702,3	3.032.114,2
Administração Geral	6.690.200,0	6.017.400,0	-354.897,4	6.011.102,6	1,5	6.297,4	789.702,3	3.032.114,2
Assistência Social	314.600,0	257.100,0	33.100,0	253.100,0	0,1	4.000,0	93.353,2	149.814,3
Assistência Comunitária	314.600,0	257.100,0	33.100,0	253.100,0	0,1	4.000,0	93.353,2	149.814,3
Previdência Social	763.490,0	763.490,0	0,0	41.158,6	0,0	722.331,4	4.687,6	20.241,2
Administração Geral	763.490,0	763.490,0	0,0	41.158,6	0,0	722.331,4	4.687,6	20.241,2
DESPESAS (EXTRA-ORÇAMENTÁRIAS) (III)	3.000.000,0	3.000.000,0	0,0	0,0	0,0	3.000.000,0	0,0	0,0
TOTAL (IV) = (II + III)	25.514.050,0	24.783.750,0	-321.797,4	21.050.961,2	5,3	732.788,6	3.259.977,4	12.707.665,5
TOTAL (V) = (IV + III)	493.756.000,0	602.026.534,1	32.950.040,4	399.792.359,3	100,00	202.244.144,8	66.497.999,1	266.104.213,7

**RELATÓRIO RESUMIDO DA EXECUÇÃO ORÇAMENTÁRIA
DEMONSTRATIVO DA EXECUÇÃO DAS DESPESAS POR FUNÇÃO / SUBFUNÇÃO
ORÇAMENTOS FISCAL E DA SEGURIDADE SOCIAL**

PERÍODO DE REFERÊNCIA : 4º Bimestre / 2017

RREO - Anexo 2 (LRF, Art. 52, Inciso II, alínea "c")

FUNÇÃO / SUBFUNÇÃO	DOTAÇÃO INICIAL	DOTAÇÃO ATUALIZADA (a)	DESPESAS EMPENHADAS		SALDO (c) = (a-b)	DESPESAS LIQUIDADAS		SALDO (e) = (a-d)		
			No Bimestre	Até 08/2017 (b)		% (b/total b)	No Bimestre		Até 08/2017 (d)	% (d/total d)
Educação	14.403.600,0	14.403.600,0	0,0	14.403.600,0	3,6	0,0	9.318.879,5	5.084.720,4		
Administração Geral	400.000,0	400.000,0	0,0	400.000,0	0,1	0,0	0,0	400.000,0		
Ensino Fundamental	12.335.600,0	12.335.600,0	0,0	12.335.600,0	3,1	0,0	8.810.180,1	3.525.419,9		
Ensino Médio	60.000,0	60.000,0	0,0	60.000,0	0,0	0,0	39.269,8	20.730,2		
Ensino Profissional	150.000,0	150.000,0	0,0	150.000,0	0,0	0,0	16.286,5	82.001,0		
Educação Infantil	550.000,0	550.000,0	0,0	550.000,0	0,1	0,0	67.999,0	192.601,9		
Educação de Jovens e Adultos	100.000,0	100.000,0	0,0	100.000,0	0,0	0,0	0,0	100.000,0		
Educação Especial	808.000,0	808.000,0	0,0	808.000,0	0,2	0,0	44.032,7	763.967,3		
Cultura	17.160,0	17.160,0	0,0	17.000,0	0,0	160,0	7.596,3	9.563,7		
Difusão Cultural	17.160,0	17.160,0	0,0	17.000,0	0,0	160,0	7.596,3	9.563,7		

Geyza Corfeja de Carvalho
Gerente de Contabilidade
CPF 053.797.447-45
CRC/RJ 195.147/0-0 Matr. 16.157

Everton Rezende Costa
Secretário Mun. de Fazenda
Matr. 64.58-6 / PIMBM

Rodrigo Amorim Camargo
Controlador Geral do Município
Mat. 17372 OAB/RJ 119.661

Rodrigo D'Abreu Costa
Prefeito

RELATORIO RESUMIDO DA EXECUÇÃO ORÇAMENTÁRIA
DEMONSTRATIVO DA RECEITA CORRENTE LÍQUIDA
 ORÇAMENTOS FISCAL E DA SEGURIDADE SOCIAL
 PERÍODO DE REFERÊNCIA : 4º Bimestre / 2017

LRF, art 53, inciso I - Anexo 3

R\$1,00

ESPECIFICAÇÃO	EVOLUÇÃO DA RECEITA REALIZADA NOS ÚLTIMOS 12 MESES												TOTAL ULT - 12 M.	PREVISÃO ATUALIZADA
	SET/2016	OUT/2016	NOV/2016	DEZ/2016	JAN/2017	FEV/2017	MAR/2017	ABR/2017	MAI/2017	JUN/2017	JUL/2017	AGO/2017		
RECEITAS CORRENTES (I)	30.692.005,9	37.878.424,6	45.377.227,4	53.085.956,0	40.592.770,9	38.711.793,9	40.301.390,7	45.802.379,7	39.869.353,9	41.203.504,1	36.119.236,2	40.034.320,2	469.858.372,4	605.784.954,4
Impostos, Taxas e Contribuições de Melhoria	3.912.516,3	3.541.525,7	4.137.062,9	4.628.228,5	3.383.564,6	3.254.948,9	3.968.743,2	12.227.695,0	4.811.256,9	4.072.724,8	3.852.385,5	4.252.286,9	56.040.281,2	60.148.000,0
Imposto s/ a Prop. Predial/Territorial Urbana (IPTU)	557.777,7	453.445,9	404.828,7	511.563,4	91.038,8	218.895,0	238.276,2	9.152.950,4	1.255.034,9	649.864,6	697.239,7	691.233,5	14.911.949,8	15.030.000,0
Impostos s/ Serviços de Qualquer Natureza (ISS)	2.787.546,0	2.515.080,9	2.323.901,0	3.001.659,5	2.770.074,9	2.360.078,3	2.428.739,3	2.437.094,5	2.452.950,7	2.706.386,0	2.521.628,4	2.752.786,0	31.038.138,5	34.250.000,0
Impostos s/ Transmissão de Bens Imóveis	156.607,3	105.523,9	141.856,0	393.722,0	79.236,1	193.469,7	534.663,3	290.157,3	161.546,0	257.306,5	154.622,5	221.892,3	2.633.602,9	2.730.000,0
Imposto sobre a Renda e Proventos de Qualquer Natureza	324.651,1	379.108,4	1.202.862,5	670.635,8	426.818,6	465.694,3	703.964,7	360.648,7	836.970,5	395.808,7	432.905,4	359.293,5	6.658.379,2	6.500.000,0
Outros Impostos, Taxas e Contribuições de Melhoria	103.034,2	88.366,6	64.014,7	80.645,8	16.396,2	16.301,6	61.069,7	46.784,1	74.756,8	63.349,0	56.389,5	227.074,6	898.212,8	1.638.000,0
RECEITA DE CONTRIBUIÇÕES	840.738,7	564.610,2	1.078.575,0	1.513.591,4	1.589.175,4	966.996,4	1.616.004,5	1.086.226,9	1.992.891,8	3.178.931,1	2.025.551,7	1.641.163,1	18.301.455,2	20.957.447,0
RECEITA PATRIMONIAL	202.824,2	173.957,4	212.253,4	720.445,5	136.731,7	140.417,9	396.760,5	226.123,5	196.947,9	234.119,1	259.841,1	252.322,9	3.142.665,1	20.670.495,0
Rendimentos de Aplicação Financeira	0,0	0,0	0,0	0,0	0,0	0,0	0,0	0,0	0,0	0,0	0,0	0,0	0,0	0,0
Outras Receitas Patrimoniais	202.824,2	173.957,4	212.253,4	720.445,5	136.731,7	140.417,9	396.760,5	226.123,5	196.947,9	234.119,1	259.841,1	252.322,9	3.142.665,1	2.566.200,0
Receita Agropecuária	0,0	0,0	0,0	0,0	0,0	0,0	0,0	0,0	0,0	0,0	0,0	0,0	0,0	0,0
Receita Industrial	0,0	0,0	0,0	0,0	0,0	0,0	0,0	0,0	0,0	0,0	0,0	0,0	0,0	0,0
Receita de Serviços	3.516.644,0	3.757.728,0	3.680.475,9	3.954.261,3	2.823.407,4	3.265.898,9	4.358.249,0	3.752.137,5	4.014.782,4	3.927.508,5	3.797.481,5	3.815.247,8	44.663.802,3	44.168.000,0
TRANSFERÊNCIAS CORRENTES	21.358.254,5	19.560.404,0	33.760.962,5	38.086.920,2	29.117.381,9	29.739.957,8	26.744.341,9	24.929.088,8	25.457.405,2	24.226.162,4	25.192.006,2	23.882.112,3	322.054.967,5	440.840.934,4
Cota-Parte do FPM	1.439.135,3	0,0	12.731.965,1	11.078.413,9	4.733.270,5	6.067.925,4	3.801.927,1	4.580.675,7	5.195.986,0	4.796.222,1	6.183.623,0	4.194.919,8	64.797.063,9	55.000.000,0
Cota-Parte do ICMS	6.085.170,8	6.514.687,3	6.477.715,3	7.218.757,4	6.807.815,3	5.914.179,8	6.082.195,9	6.404.356,4	5.982.670,4	5.988.907,7	5.880.595,3	6.111.943,2	75.468.994,8	80.000.000,0
Cota-Parte do IPVA	298.948,0	233.090,3	272.926,4	255.537,3	3.664.351,2	3.255.443,4	2.384.574,4	1.345.267,9	692.891,5	540.284,9	452.135,7	562.541,2	13.958.992,2	13.000.000,0
Cota-Parte do ITR	3.311,2	50.151,5	5.741,0	7.730,0	1.882,9	764,1	1.136,9	3.657,1	1.444,1	1.812,2	2.474,4	2.255,6	82.361,0	150.000,0
Transferências da LC 87/1988	24.160,3	24.160,3	163,3	24.160,3	21.801,4	21.801,4	21.801,4	21.801,4	21.801,4	21.801,4	21.801,4	21.801,4	247.085,4	280.000,0
Transferências da LC 61/1988	159.091,0	145.563,9	184.737,2	200.488,0	120.104,7	118.149,8	117.699,4	125.316,7	117.582,0	118.177,4	132.861,9	124.140,5	1.663.722,3	2.500.000,0
Transferências do FUNDEB	4.354.971,1	4.428.961,2	5.596.485,8	5.594.679,6	6.409.625,0	5.207.205,3	5.722.113,6	4.840.864,7	5.532.317,4	4.743.203,1	4.600.724,0	4.835.359,2	61.856.510,0	66.900.000,0
Outras Transferências Correntes	8.993.476,8	8.163.766,5	8.501.188,4	13.707.153,7	7.358.510,9	9.453.488,6	8.612.893,2	7.607.148,9	7.912.712,4	8.022.753,6	7.917.990,5	8.029.151,4	103.980.237,9	223.010.934,4
OUTRAS RECEITAS CORRENTES	851.028,3	10.280.199,3	2.509.907,8	4.182.511,0	3.532.529,7	1.544.174,2	3.229.271,6	3.682.167,0	3.396.177,7	5.564.058,2	991.990,2	5.991.185,3	45.655.200,3	19.000.088,0
DEDUÇÕES (II)	2.271.605,9	9.855.997,0	5.660.170,2	5.713.474,5	6.075.953,6	4.105.383,9	5.174.755,8	5.689.175,0	5.949.389,3	8.908.900,5	3.261.810,8	7.979.461,0	70.645.477,5	48.650.655,0
Contrib. p/ o Plano de Seg. Soc. Serv.	669.675,6	117.861,7	548.862,0	872.357,1	1.375.742,1	720.903,8	691.882,0	614.659,3	1.473.131,1	2.112.817,4	1.224.110,4	863.640,3	11.285.672,8	13.564.655,0
Compensação Financ. entre Reg. Previd.	0,0	6.344.000,7	1.171.839,4	1.566.146,9	1.630.366,5	308.627,6	2.001.007,0	2.578.300,9	2.073.783,3	4.504.042,1	0,0	4.912.300,6	29.110.415,0	4.940.000,0
Dedução de Receita p/ Formação do FUNDEB	1.601.930,3	1.393.534,6	3.938.448,8	3.254.960,5	3.069.845,0	3.075.862,5	2.481.866,8	2.496.214,8	2.402.474,9	2.292.041,0	2.037.700,4	2.203.520,1	30.249.389,7	30.186.000,0
RECEITA CORRENTE LÍQUIDA (III)	28.410.400,0	28.023.027,6	39.717.057,2	47.372.481,3	34.516.817,2	34.806.410,0	35.126.634,9	40.113.203,7	33.919.974,6	32.294.603,6	32.857.425,4	32.054.859,2	419.212.894,9	557.094.299,4

Nota : Receita Corrente Líquida em reais e sem arredondamento :
 R\$ 419.212.894,79

RCL dos últimos 12 meses

Geysa Correa de Carvalho
 Gerente de Contabilidade
 CPF 053.797.447-45

Rodrigo Amorim Camargo
 Controlador Geral do Município
 Mat. 17372 OAB/RJ 119.661

CRCIRJ 105147/0-0 Mat. 16.153

Data de Emissão do Documento 17/06/2018

**RELATÓRIO RESUMIDO DA EXECUÇÃO ORÇAMENTÁRIA
DEMONSTRATIVO DAS RECEITAS E DESPESAS PREVIDENCIÁRIAS DO REGIME PRÓPRIO DOS SERVIDORES PÚBLICOS**

**ORÇAMENTO DA SEGURIDADE SOCIAL
PERÍODO DE REFERÊNCIA : 4º Bimestre / 2017**

LRF, art 53, inciso II - Anexo 4

R\$1,00

RECEITAS PREVIDENCIÁRIAS	PREVISÃO INICIAL	PREVISÃO ATUALIZADA	RECEITAS REALIZADAS	
			Até 4º Bim/2017	Até 4º Bim/2016
RECEITAS CORRENTES (I)	46.097.235,0	46.097.235,0	41.605.412,2	21.211.416,6
Receita de Contribuições do Segurados	13.564.655,0	13.564.655,0	9.075.896,6	5.312.096,6
Civil	13.564.655,0	13.564.655,0	9.075.896,6	5.312.096,6
Contribuição do Servidor Ativo Civil	13.205.790,0	13.205.790,0	8.800.731,6	5.145.444,2
Contribuição do Servidor Inativo Civil	299.715,0	299.715,0	249.495,6	141.958,7
Contribuição de Pensionista Civil	59.150,0	59.150,0	26.659,4	24.683,7
Receita de Contribuições Patrimoniais	26.411.580,0	26.411.580,0	13.211.138,3	7.459.821,9
Civil	26.411.580,0	26.411.580,0	13.211.138,3	7.459.821,9
Contribuição do Servidor Ativo Civil	26.411.580,0	26.411.580,0	13.211.138,3	7.459.821,9
Contribuição do Servidor Inativo Civil	0,0	0,0	0,0	0,0
Contribuição de Pensionista Civil	0,0	0,0	0,0	0,0
Em Regime de Parcelamento de Débitos	0,0	0,0	0,0	0,0
Receita Patrimonial	291.000,0	291.000,0	149.957,3	10.271,9
Receitas Imobiliárias	0,0	0,0	0,0	0,0
Receitas de Valores Mobiliários	291.000,0	291.000,0	149.957,3	10.271,9
Outras Receitas Patrimoniais	0,0	0,0	0,0	0,0
Receita de Serviços	0,0	0,0	0,0	0,0
Outras Receitas Correntes	5.830.000,0	5.830.000,0	19.167.430,0	8.369.226,2
Compensação Previdenciária do RGPS para o RPPS	4.940.000,0	4.940.000,0	18.008.427,9	4.627.964,1
Aportes Periódicos para Amortização do Déficit Atuarial do RPPS (II)	0,0	0,0	0,0	3.255.830,8
Demais Receitas Correntes	890.000,0	890.000,0	1.159.002,1	505.431,3
RECEITAS DE CAPITAL (III)	0,0	0,0	0,0	0,0
Alienação de Bens, Direitos e Ativos	0,0	0,0	0,0	0,0
Amortização de Empréstimos	0,0	0,0	0,0	0,0
Outras Receitas de Capital	0,0	0,0	0,0	0,0
TOTAL DAS RECEITAS PREVIDENCIÁRIAS - RPPS (IV) = (I + III - II)	46.097.235,0	46.097.235,0	41.605.412,2	17.955.586,8

DESPESAS PREVIDENCIÁRIAS	DOTAÇÃO INICIAL	DOTAÇÃO ATUALIZADA	DESPESAS EMPENHADAS		DESPESAS LIQUIDADAS	
			4º Bim/2017	4º Bim/2016	4º Bim/2017	4º Bim/2016
DESPESAS PREVIDENCIÁRIAS - RPPS	60.404.860,0	60.416.523,2	58.091.895,0	29.481.760,2	38.878.588,4	29.109.560,0
ADMINISTRAÇÃO (V)	2.544.960,0	3.811.826,8	2.512.840,5	1.655.286,6	1.808.218,3	1.307.462,9
Despesas Correntes	2.494.960,0	3.732.826,8	2.512.840,5	1.647.467,1	1.808.218,3	1.299.663,4
Despesas de Capital	50.000,0	79.000,0	0,0	7.819,5	0,0	7.819,5
PREVIDÊNCIA (VI)	57.859.870,0	56.604.696,4	55.579.054,5	27.826.473,6	37.070.370,1	27.802.077,1
Benefícios - Civil	57.859.870,0	56.604.696,4	55.579.054,5	27.826.473,6	37.070.370,1	27.802.077,1
Aposentadorias	46.072.470,0	46.068.633,2	46.068.633,2	22.894.896,4	30.921.932,2	22.864.696,4
Pensões	9.969.900,0	9.966.063,2	9.410.152,4	4.714.655,2	6.076.415,2	4.714.655,2
Outros Benefícios Previdenciários	1.817.500,0	570.000,0	100.268,9	217.122,0	72.022,7	192.725,5
Outras Despesas Previdenciárias	0,0	0,0	0,0	0,0	0,0	0,0
Compensação Previdenciária do RPPS para o RGPS	0,0	0,0	0,0	0,0	0,0	0,0
Demais despesas Previdenciárias	0,0	0,0	0,0	0,0	0,0	0,0
TOTAL DAS DESPESAS PREVIDENCIÁRIAS - RPPS (VII) = (V + VI)	60.404.860,0	60.416.523,2	58.091.895,0	29.481.760,2	38.878.588,4	29.109.560,0
RESULTADO PREVIDENCIÁRIO - RPPS (VIII) = (IV - VII)	-14.307.625,0	-14.319.288,2	-	-	2.726.823,8	-11.153.974,2

RECURSOS RPPS ARRECADADOS EM EXERCÍCIOS ANTERIORES	PREVISÃO ORÇAMENTÁRIA
VALOR	0,0

RESERVA ORÇAMENTÁRIA DO RPPS	PREVISÃO ORÇAMENTÁRIA
VALOR	0,0

APORTES DE RECURSOS PARA O REGIME PRÓPRIO DE PREVIDÊNCIA SOCIAL	RECEITAS REALIZADAS	
	Até 4º Bim/2017	Até 4º Bim/2016
Aportes de Recursos para o Plano Previdenciário do RPPS	0,0	0,0
Plano de Amortização - Contribuição Patronal Suplementar	0,0	0,0
Plano de Amortização - Aporte Periódico de Valores Predefinidos	0,0	0,0
Outros Aportes RPPS	0,0	0,0
Recursos para Cobertura de Déficit Financeiro	0,0	0,0
Aportes de Recursos para o Plano Financeiro do RPPS	0,0	0,0
Recursos para Cobertura de Insuficiência Financeira	0,0	0,0
Recursos para Formação de Reservas	0,0	0,0

BENS E DIREITOS DO RPPS	PERÍODO DE REFERÊNCIA	
	Ago/2017	Dez/2016
Caixa	0,0	0,0
Bancos Conta Movimento	186.938,9	2.170.872,1
Investimentos	4.812.119,1	371.603,7
Outros Bens e Direitos	0,0	0,0
TOTAL DE BENS E DIREITOS DO RPPS	4.999.058,0	2.542.475,8

Rodrigo Amorim Damargo
Controlador Geral do Município
Mat. 17372 OAB/RJ 119.661

Rodrigo Doble Costa
Prefeito

Geysa Correia de Carvalho
Gerente de Contabilidade
CPF 053.797.447-45
CRC/RJ 105.147/O-0 Matr. 16.196

Everton Rezende Costa
Secretário Municipal de Fazenda
Matr. 438-6 / PMBM

MONITORIO DE EXECUÇÃO ORÇAMENTÁRIA
RELATÓRIO RESUMIDO DA EXECUÇÃO ORÇAMENTÁRIA
DEMONSTRATIVO DO RESULTADO NOMINAL
ORÇAMENTOS FISCAL E DA SEGURIDADE SOCIAL
PERÍODO DE REFERÊNCIA : 4º Bimestre / 2017

LRF, art 53, inciso III - Anexo 5

R\$1,00

DÍVIDA FISCAL LÍQUIDA	SALDO		
	Em 31/12/2016 (a)	Em 30/Jun/2017 (b)	Em 31/Ago/2017 (c)
DÍVIDA CONSOLIDADA (I)	56.141.856,8	55.010.853,9	54.622.063,8
DEDUÇÕES (II)	0,0	16.099.232,1	18.975.325,9
Disponibilidade de Caixa Bruta	32.204.168,4	52.942.514,8	54.269.191,0
(-) Restos a Pagar Processados (exceto precatórios)	52.286.629,7	36.843.282,7	35.293.865,1
DÍVIDA CONSOLIDADA LÍQUIDA (III) = (I - II)	56.141.856,8	38.911.621,8	35.646.737,9
RECEITA DE PRIVATIZAÇÕES (IV)	0,0	0,0	0,0
PASSIVOS RECONHECIDOS (V)	37.957.491,6	37.201.626,6	37.198.844,0
DÍVIDA FISCAL LÍQUIDA (VI) = (III + IV - V)	18.184.365,2	1.709.995,2	-1.552.106,1

RESULTADO NOMINAL	PERÍODO DE REFERÊNCIA	
	No Bimestre (c - b)	Jan/2017 até Ago/2017 (c - a)
VALOR	-3.262.101,3	-19.736.471,3

DISCRIMINAÇÃO DA META FISCAL	Valor
META DE RESULTADO NOMINAL FIXADA NO ANEXO DE METAS FISCAIS DA LDO P/ O EXERCÍCIO DE REFERÊNCIA	13.165.000,0

REGIME PREVIDENCIÁRIO

ESPECIFICAÇÃO	SALDO		
	Em 31/12/2016	Em 30/Jun/2017	Em 31/Ago/2017
DÍVIDA CONSOLIDADA PREVIDENCIÁRIA (VII)	406.093,1	406.093,1	999.931,4
Passivo Atuarial	406.093,1	406.093,1	999.931,4
Demais Dívidas	0,0	0,0	0,0
Deduções (VIII)	-6.657.151,0	3.167.696,3	4.109.810,2
Ativo Disponível	2.542.475,8	4.056.944,1	4.999.058,0
Investimentos do RPPS	0,0	0,0	0,0
Haveres Financeiros	0,0	0,0	0,0
(-) Restos a Pagar Processados	9.199.626,8	889.247,8	889.247,8
DÍVIDA CONSOLIDADA LÍQUIDA PREVIDENCIÁRIA (IX) = (VII - VIII)	7.063.244,1	-2.761.603,2	-3.109.878,8
PASSIVOS RECONHECIDOS (X)	0,0	0,0	0,0
DÍVIDA FISCAL LÍQUIDA PREVIDENCIÁRIA (XI) = (IX - X)	7.063.244,1	-2.761.603,2	-3.109.878,8

Gcyza Correia de Carvalho
Gerente de Contabilidade
CPF 053.797.447-45
CRC/RJ 195.147/O-0 Mat. 16.196

Everton Rezende Costa
Secretário Mun. de Fazenda
Matr. 6436-6 / PMBM

Rodrigo Amorim Camargo
Controlador Geral do Município
Mat. 17372 OAB/RJ 119.661

Rodrigo D'Abreu Costa
Prefeito

RELATÓRIO RESUMIDO DA EXECUÇÃO ORÇAMENTÁRIA
DEMONSTRATIVO DO RESULTADO PRIMÁRIO
 ORÇAMENTOS FISCAL E DA SEGURIDADE SOCIAL
 PERÍODO DE REFERÊNCIA : 4º Bimestre / 2017

LRF, art 53, inciso III - Anexo 6

R\$1,00

RECEITAS PRIMÁRIAS	PREVISÃO ATUALIZADA	RECEITAS REALIZADAS	
		Jan a Ago/2017	Jan a Ago/2016
RECEITAS PRIMÁRIAS CORRENTES (I)	599.444.334,4	314.153.196,7	300.065.946,9
Receitas Tributárias	60.148.000,0	39.820.949,8	38.952.874,7
Imposto s/ a Prop. Predial/Territorial Urbana (IPTU)	15.030.000,0	12.984.533,1	11.590.454,3
Impostos s/ Serviços de Qualquer Natureza (ISS)	34.250.000,0	20.429.951,1	20.367.888,6
Imposto s/ Transmissão de Bens Imóveis (ITBI)	2.730.000,0	1.862.893,6	1.448.546,7
Imposto de Renda Retido na Fonte (IRRF)	6.500.000,0	3.981.420,2	4.718.739,5
Outras Receitas Tributárias	1.638.000,0	562.151,8	827.245,6
Receita de Contribuição	47.369.027,0	27.517.079,1	17.732.721,0
Receita Patrimonial Líquida	18.104.285,0	0,0	298.094,7
Receita Patrimonial	20.670.485,0	1.833.184,4	3.175.625,7
(-) Aplicações Financeiras	2.566.200,0	1.833.184,4	2.677.531,0
Transferências Correntes*	410.654.934,4	189.228.920,7	197.851.153,7
Cota Parte FPM (80%)	44.000.000,0	32.134.997,9	28.911.774,5
Cota Parte ICMS (80%)	64.000.000,0	39.338.131,7	43.160.453,2
L.C. Nº 87/96 - ICMS Desoneração (80%)	224.000,0	139.529,2	123.218,9
Outras Transferências Correntes	302.430.934,4	117.616.261,9	125.655.707,1
Demais Receitas Correntes	63.168.088,0	57.586.247,1	45.231.102,8
RECEITAS DE CAPITAL (II)	16.000,0	1.484.353,0	653.729,3
Operações de Crédito (III)	0,0	0,0	614.935,0
Amortização de Empréstimos (IV)	0,0	0,0	0,0
Alienação de Ativos (V)	11.000,0	1.327.387,1	0,0
Transferências de Capital	0,0	156.953,7	38.200,0
Outras Receitas de Capital	5.000,0	12,2	594,3
RECEITAS PRIMÁRIAS DE CAPITAL (VI) = (II-III-IV-V)	5.000,0	156.965,9	38.794,3
RECEITA PRIMÁRIA TOTAL (VII) = (I + VI)	599.449.334,4	314.310.162,6	300.104.741,2

DESPESAS PRIMÁRIAS	DOTAÇÃO ATUALIZADA	DESPESAS EMPENHADAS		DESPESAS LIQUIDADAS	
		Jan a Ago/2017	Jan a Ago/2016	Jan a Ago/2017	Jan a Ago/2016
DESPESAS CORRENTES (VIII)	474.532.156,3	392.673.817,1	391.544.452,3	263.086.421,4	256.743.442,5
Pessoal e Encargos Sociais	250.723.223,2	238.629.136,8	203.366.596,4	170.309.873,3	141.070.756,9
Juros e Encargos da Dívida (IX)	3.122.100,0	635.000,0	4.467.312,1	277.361,6	2.825.263,0
Outras Despesas Correntes	220.686.833,1	153.409.680,3	183.710.543,7	92.499.186,6	112.847.422,6
DESPESAS PRIMÁRIAS CORRENTES (X) = (VIII - IX)	471.410.056,3	392.038.817,1	387.077.140,2	262.809.059,8	253.918.179,5
DESPESAS DE CAPITAL (XI)	124.494.377,8	7.108.572,2	25.844.213,3	5.017.792,6	17.851.202,0
Investimentos	115.467.183,9	1.725.878,2	15.392.091,2	340.305,5	9.349.725,7
Inversões Financeiras	0,0	0,0	0,0	0,0	0,0
Concessão de Empréstimos (XII)	0,0	0,0	0,0	0,0	0,0
Aquisição de Título de Capital já Integralizado (XIII)	0,0	0,0	0,0	0,0	0,0
Demais Inversões Financeiras	0,0	0,0	0,0	0,0	0,0
Amortização da Dívida (XIV)	9.027.193,9	5.382.694,0	10.452.122,1	4.677.487,1	8.501.476,3
DESPESAS PRIMÁRIAS DE CAPITAL (XV) = (XI - XII - XIII - XIV)	115.467.183,9	1.725.878,2	16.392.091,2	340.305,5	9.349.725,7
RESERVA DE CONTINGÊNCIA (XVI)	3.000.000,0	0,0	0,0	0,0	0,0
RESERVA ORÇAMENTÁRIA DO RPPS (XVII)	0,0	0,0	0,0	0,0	0,0
DESPESA PRIMÁRIA TOTAL (XVIII) = (X+XV+XVI+XVII)	589.877.240,2	393.764.695,3	402.469.231,4	263.149.365,3	263.267.905,2
RESULTADO PRIMÁRIO (VII - XVIII)	9.572.094,2	-79.454.532,7	-102.364.490,2	51.160.797,3	36.836.836,0
SALDO DE EXERCÍCIOS ANTERIORES		0,0	0,0		

DISCRIMINAÇÃO DA META FISCAL	VALOR CORRENTE
META DE RESULTADO PRIMÁRIO FIXADA NO ANEXO DE METAS FISCAIS DA LDO P/ EXERCÍCIO DE REFERÊNCIA	16.046.000,0

Nota : *Para efeito deste Demonstrativo, o montante das Transferências Correntes corresponde, dentre outras receitas, ao total das Transferências Intergovernamentais, excluídas as Deduções da Receita Corrente para Formação do FUNDEB.

Geysa Corrêa de Carvalho
 Gerente de Contabilidade
 CPF 053.797.447-45
 CRC/RJ 105.147/D-0 Matr. 16.159

Everton Rezende Costa
 Secretário Muni. de Fazenda
 Matr. 6438/6 / PMBM

Rodrigo Amorim Camargo
 Controlador Geral do Município
 Mat. 17372 OAB/RJ 119.661

Rodrigo Drable Costa
 Prefeito

MUNICÍPIO DE BARRA MANSA
RELATÓRIO RESUMIDO DA EXECUÇÃO ORÇAMENTÁRIA
DEMONSTRATIVO DOS RESTOS A PAGAR POR PODER E ÓRGÃO
ORÇAMENTOS FISCAL E DA SEGURIDADE SOCIAL
PERÍODO DE REFERÊNCIA : 4º Bimestre / 2017

LRF, art 53, inciso V - Anexo 7

R\$1,00

PODER/ÓRGÃO	RESTOS A PAGAR PROCESSADOS E NÃO PROCESSADOS LIQUIDADOS					RESTOS A PAGAR NÃO-PROCESSADOS				
	Inscritos		Canc.	Pagos	Saldo	Exerc. Ant.	Inscritos 2016	Canc.	Pagos	Saldo
	Exerc. Ant.	2016								
RESTOS A PAGAR (EXCETO INTRA-ORÇAMENTÁRI)										
EXECUTIVO										
PREFEITURA BARRA MANSA	4.311.831,6	31.995.808,7	176.906,2	13.163.307,0	22.967.427,1	10.967.702,1	10.211.732,5	318.555,5	3.062.599,9	17.798.279,2
SERV AUTONOMO AGUA E ESGOTO BARRA	732.407,0	513.979,6	2.180,5	477.570,9	766.635,2	9.989.146,9	1.175.010,5	107.937,1	1.062.503,8	9.993.716,5
FUNDAÇÃO DE CULTURA DE BARRA MANS	0,0	6.511,7	151,9	6.359,8	0,0	0,0	742,7	160,5	262,3	319,9
FUNDO MUN SAUDE BARRA MANSA	1.678.720,9	4.273.947,9	6.319,0	648.991,5	5.297.358,3	1.006.542,5	20.056.539,9	483.043,7	8.022.546,6	12.557.492,1
FUNDO ASSIST MEDICA BARRA MANSA-FU	166.394,2	397.013,4	0,0	176.278,3	387.129,3	225.677,4	571.224,5	41.101,8	338.710,8	417.089,3
FUNDO MUN CRIANÇA ADOLESC BARRA M	0,0	0,0	0,0	0,0	0,0	0,0	0,0	0,0	0,0	0,0
SUPERINT OBRAS SERV PÚBLICOS BARRA	1.382.601,4	6.431.589,2	225.177,0	1.907.097,4	5.881.916,2	2.789.204,8	493.593,0	584.719,5	156.959,1	2.541.119,2
FUNDO PREV SOCIAL BARRA MANSA	432.146,0	8.767.480,8	0,0	8.310.379,0	889.247,8	13.513,8	111.666,4	30.078,8	92.545,4	2.566,0
FUNDO MUN. DE ASSISTÊNCIA SOCIAL	0,0	741.349,2	86.632,1	525.829,8	128.887,3	81.436,0	521.205,2	298.505,8	210.688,9	93.446,5
FUNDO MUN MEIO AMBIENTE BARRA MANS	0,0	58.000,0	0,0	0,0	58.000,0	38.267,2	1.200,0	0,0	0,0	39.467,2
LEGISLATIVO										
CAMARA BARRA MANSA	0,0	0,0	0,0	0,0	0,0	4.628,3	89.110,3	29.500,0	45.806,1	18.432,5
TOTAL (I)	8.704.101,1	53.185.680,5	497.386,7	25.215.813,7	36.176.601,2	25.116.119,0	33.232.025,0	1.893.602,7	12.992.622,9	43.461.918,4
RESTOS A PAGAR (INTRA-ORÇAMENTÁRIOS) (II)										
EXECUTIVO										
PREFEITURA BARRA MANSA	0,0	0,0	0,0	0,0	0,0	0,0	0,0	0,0	0,0	0,0
FUNDAÇÃO DE CULTURA DE BARRA MANS	0,0	0,0	0,0	0,0	0,0	0,0	0,0	0,0	0,0	0,0
FUNDO ASSIST MEDICA BARRA MANSA-FU	0,0	0,0	0,0	0,0	0,0	0,0	0,0	0,0	0,0	0,0
TOTAL (II)	0,0	0,0	0,0	0,0	0,0	0,0	0,0	0,0	0,0	0,0
TOTAL (I + II)	8.704.101,1	53.185.680,5	497.386,7	25.215.813,7	36.176.601,2	25.116.119,0	33.232.025,0	1.893.602,7	12.992.622,9	43.461.918,4

Geyse Cordeiro de Carvalho
Gerente de Contabilidade
CPF 053.797.447-45
CRC/RJ 135.147/O-0 Matr. 16.113

Everton Rezende Costa
Secretário Mun. de Fazenda
Matr. 64386 / PMBM

Rodrigo Amorim Camargo
Controlador Geral do Município
Mat. 17372 OAB/RJ 119.661

Rodrigo Drable Costa
Prefeito

**RELATÓRIO RESUMIDO DA EXECUÇÃO ORÇAMENTÁRIA
DEMONSTRATIVO DAS RECEITAS E DESPESAS COM MANUTENÇÃO E DESENVOLVIMENTO DO ENSINO**

**ORÇAMENTOS FISCAL E DA SEGURIDADE SOCIAL
PERÍODO DE REFERÊNCIA : 4º Bimestre / 2017**

LEI 9.394/96, art 72 - Anexo 8

R\$1,00

RECEITA RESULTANTE DE IMPOSTOS (caput do art. 212 da Constituição)	PREVISÃO INICIAL	PREVISÃO ATUALIZADA (a)	RECEITAS REALIZADAS	
			Até 4º Bim/2017 (b)	% (b/a)
1-RECEITAS DE IMPOSTOS	58.510.000,0	58.510.000,0	39.258.798,0	67,10
1.1-Receita Resultante do Imposto sobre a Propriedade Predial e Territorial Urbana - IPTU	15.030.000,0	15.030.000,0	12.984.533,1	86,39
1.1.1-Imposto sobre a Propriedade Predial e Territorial Urbana - IPTU	11.500.000,0	11.500.000,0	11.395.222,9	99,09
1.1.2-Multas, Juros de Mora, Dívida Ativa e Outros Encargos do IPTU	3.530.000,0	3.530.000,0	1.589.310,2	45,02
1.2-Receita Resultante do Imposto sobre Transmissão Inter Vivos - ITBI	2.730.000,0	2.730.000,0	1.862.893,6	68,24
1.2.1-Imposto sobre Transmissão Inter Vivos - ITBI	2.500.000,0	2.500.000,0	1.727.691,8	69,11
1.2.2-Dívida Ativa e Outros Encargos do ITBI	230.000,0	230.000,0	135.201,8	58,78
1.3-Receita Resultante do Imposto sobre Serviços de Qualquer Natureza - ISS	34.250.000,0	34.250.000,0	20.429.951,1	59,65
1.3.1-Imposto sobre Serviços de Qualquer Natureza - ISS	33.000.000,0	33.000.000,0	19.819.483,3	60,06
1.3.2-Multas, Juros de Mora e Outros Encargos do ISS	1.250.000,0	1.250.000,0	610.467,8	48,84
1.4-Receita Resultante do Imposto sobre Imposto de Renda Retido na Fonte - IRRF	6.500.000,0	6.500.000,0	3.981.420,2	61,25
1.4.1-Imposto de Renda Retido na Fonte - IRRF	6.500.000,0	6.500.000,0	3.981.420,2	61,25
1.4.2-Multas, Juros, de Mora e Outros Encargos do IRRF	0,0	0,0	0,0	0,00
1.5-Receita Resultante do Imposto Territorial Rural - ITR (CF. art 153, §4º, III)	0,0	0,0	0,0	0,00
1.5.1-ITR	0,0	0,0	0,0	0,00
1.5.2-Multas, Juros de Mora e Outros Encargos do ITR	0,0	0,0	0,0	0,00
2-RECEITAS DE TRANSFERÊNCIAS CONSTITUCIONAIS E LEGAIS	150.930.000,0	150.930.000,0	102.782.374,5	68,10
2.1-Cota-Parte FPM	55.000.000,0	55.000.000,0	39.547.549,6	71,90
2.1.1-Parcela referente à CF art. 159, I, alínea b	55.000.000,0	55.000.000,0	39.547.549,6	71,90
2.1.2-Parcela referente à CF art. 159, I, alínea d	0,0	0,0	0,0	0,00
2.1.3-Parcela referente à CF art. 159, I, alínea e	0,0	0,0	0,0	0,00
2.2-Cota-Parte ICMS	80.000.000,0	80.000.000,0	49.172.664,0	61,47
2.3-ICMS-Desoneração - L.C. nº87/1996	280.000,0	280.000,0	174.411,4	62,29
2.4-Cota-Parte IPI-Exportação	2.500.000,0	2.500.000,0	973.832,2	38,95
2.5-Cota-Parte ITR	150.000,0	150.000,0	15.427,2	10,28
2.6-Cota-Parte IPVA	13.000.000,0	13.000.000,0	12.898.490,1	99,22
2.7-Cota-Parte IOF-Ouro	0,0	0,0	0,0	0,00
3-TOTAL DA RECEITA BRUTA DE IMPOSTOS (1 + 2)	209.440.000,0	209.440.000,0	142.041.172,5	67,82

Geysa Correia de Carvalho
Gerente de Contabilidade
CPF 053.197.447-45
CRC/RJ 195 147/0-0 Mat. 16.11.3

Everson Rogério Costa
Secretário Mu. de Fazenda
Matr. 6438-6 / PMBM

Rodrigo Amorim Camargo
Controlador Geral do Município
Mat. 17372 OAB/RJ 119.661

Rodrigo Drable Costa
Prefeito

RELATÓRIO RESUMIDO DA EXECUÇÃO ORÇAMENTÁRIA
DEMONSTRATIVO DAS RECEITAS E DESPESAS COM MANUTENÇÃO E DESENVOLVIMENTO DO ENSINO
DEMONSTRATIVO DAS RECEITAS E DESPESAS COM MANUTENÇÃO E DESENVOLVIMENTO DO ENSINO
ORÇAMENTOS FISCAL E DA SEGURIDADE SOCIAL
PERÍODO DE REFERÊNCIA : 4º Bimestre / 2017

LEI 9.394/96, art 72 - Anexo 8

R\$1,00

RECEITAS ADICIONAIS PARA FINANCIAMENTO DO ENSINO	PREVISÃO INICIAL	PREVISÃO ATUALIZADA (a)	RECEITAS REALIZADAS	
			Até 4º Bim/2017 (b)	% (b/a)
4-RECEITA DA APLIC. FINANC. DE OUTROS RECURSOS DE IMPOSTOS VINC. AO ENSINO	20.000,0	20.000,0	18.259,9	91,30
5-RECEITA DE TRANSFERÊNCIAS DO FNDE	14.208.000,0	14.208.000,0	8.406.396,2	59,17
5.1-Transferências do Salário-Educação	12.450.000,0	12.450.000,0	7.238.662,3	58,14
5.2-Transferências Diretas - PDDE	10.000,0	10.000,0	940,0	9,40
5.3-Transferências Diretas - PNAE	1.700.000,0	1.700.000,0	1.084.188,8	63,78
5.4-Transferências Diretas - PNATE	48.000,0	48.000,0	21.136,7	44,03
5.5-Transferências Diretas - FNDE	0,0	0,0	0,0	0,00
5.6-Aplicações Financeiras Recursos do FNDE	0,0	0,0	61.468,4	0,00
6-RECEITA DE TRANSFERÊNCIAS DE CONVÊNIOS	2.500,0	2.500,0	3.362,3	134,49
6.1-Transferências de Convênios	0,0	0,0	0,0	0,00
6.2-Aplicação Financeira de Recursos de Convênios	2.500,0	2.500,0	3.362,3	134,49
7-RECEITA DE OPERAÇÕES DE CRÉDITO	0,0	0,0	0,0	0,00
8-OUTRAS RECEITAS PARA FINANCIAMENTO DO ENSINO	0,0	0,0	0,0	0,00
9-TOTAL RECEITAS ADICIONAIS PARA FINANCIAMENTO DO ENSINO (4 + 5 + 6 + 7 + 8)	14.230.500,0	14.230.500,0	8.428.018,4	59,23

FUNDEB

RECEITAS DO FUNDEB	PREVISÃO INICIAL	PREVISÃO ATUALIZADA (a)	RECEITAS REALIZADAS	
			Até 4º Bim/2017 (b)	% (b/a)
10-RECEITAS DESTINADAS AO FUNDEB	30.186.000,0	30.186.000,0	20.059.515,5	66,45
10.1-Cota-Parte FPM Destinada ao FUNDEB - (20% de 2.1.1)	11.000.000,0	11.000.000,0	7.412.551,7	67,39
10.2-Cota-Parte ICMS Destinada ao FUNDEB - (20% de 2.2)	16.000.000,0	16.000.000,0	9.634.532,3	61,47
10.3-ICMS-Desoneração Destinada ao FUNDEB - (20% de 2.3)	56.000,0	56.000,0	34.882,2	62,29
10.4-Cota-Parte IPI-Exportação Destinada ao FUNDEB - (20% de 2.4)	500.000,0	500.000,0	194.766,4	38,95
10.5-Cota-Parte ITR ou ITR arrecadado (20% de 1.5 + 2.5)	30.000,0	30.000,0	3.085,3	10,28
10.6-Cota-Parte IPVA Destinada ao FUNDEB - (20% de 2.6)	2.600.000,0	2.600.000,0	2.579.697,6	99,22
11-RECEITAS RECEBIDAS DO FUNDEB	67.000.000,0	67.000.000,0	41.991.258,1	62,67
11.1-Transferências de Recursos do FUNDEB	66.900.000,0	66.900.000,0	41.891.412,1	62,62
11.2-Complementação da União ao FUNDEB	0,0	0,0	0,0	0,00
11.3-Recéita de Aplicação Financeira dos Recursos FUNDEB	100.000,0	100.000,0	99.846,0	99,85
12-RESULTADO LIQUIDO DAS TRANSFERÊNCIAS DO FUNDEB (11.1 - 10)	36.714.000,0	36.714.000,0	21.831.696,6	59,46

[SE RESULTADO LIQUIDO DA TRANSFERÊNCIA (12 > 0)] = ACRÉSCIMO RESULTANTE DAS TRANSFERÊNCIAS DO FUNDEB

[SE RESULTADO LIQUIDO DA TRANSFERÊNCIA (12 > 0)] = DECRÉSCIMO RESULTANTE DAS TRANSFERÊNCIAS DO FUNDEB

DESPESAS DO FUNDEB	DOTAÇÃO INICIAL	DOTAÇÃO ATUALIZADA (d)	DESPESAS EMPENHADAS		DESPESAS LIQUIDADAS	
			Até 4º Bim/2017 (e)	% (f)=(e/d)	Até 4º Bim/2017 (g)	% (h)=(g/d)
13-PAGAMENTO DOS PROFISSIONAIS DO MAGISTE	54.018.500,0	48.443.500,0	48.080.863,5	99,25	41.585.876,1	85,84
13.1-Com Educação Infantil	2.335.000,0	2.520.000,0	2.520.000,0	100,00	1.635.708,5	64,91
13.2-Com Ensino Fundamental	51.683.500,0	45.923.500,0	45.560.863,5	99,21	39.950.167,6	86,99
14-OUTRAS DESPESAS	12.981.500,0	9.556.500,0	1.843.499,8	19,29	896.892,8	9,39
14.1-Com Educação Infantil	0,0	0,0	0,0	0,00	0,0	0,00
14.2-Com Ensino Fundamental	12.981.500,0	9.556.500,0	1.843.499,8	19,29	896.892,8	9,39
15-TOTAL DAS DESPESAS DO FUNDEB (13+14)	67.000.000,0	58.000.000,0	49.924.363,3	86,08	42.482.768,9	73,25

DEDUÇÕES PARA FINS DE LIMITE DO FUNDEB PARA PAGAMENTO DOS PROFISSIONAIS DE ENSINO

16-RESTOS A PAGAR INSCRITOS NO EXERCÍCIO SEM DISPONIBILIDADE FINANCEIRA DE RECURSOS DO FUNDEB	0,00
16.1-FUNDEB 60%	0,00
16.2-FUNDEB 40%	0,00
17-DESPESAS CUSTEADAS COM O SUPERÁVIT FINANCEIRO, DO EXERCÍCIO ANTERIOR, DO FUNDEB	0,00
17.1-FUNDEB 60%	0,00
17.2-FUNDEB 40%	0,00
18-TOTAL DE DEDUÇÕES CONSIDERADAS PARA FINS DE LIMITE DO FUNDEB(16+17)	0,00

INDICADORES DO FUNDEB

19-TOTAL DE DESPESAS DO FUNDEB PARA FINS DE LIMITE (15 - 18)	42.482.768,90
19.1-MÍNIMO DE 60% DO FUNDEB NA REMUNERAÇÃO DO MAGISTÉRIO (13-(16.1+17.1))/(11)X100	99,03
19.2-MÁXIMO DE 40% EM DESPESAS COM MDE QUE NÃO REMUNERAÇÃO DO MAGISTÉRIO (14-(16.2+17.2))/(XX)X100	2,14
19.3-MÁXIMO DE 5% NÃO APLICADO NO EXERCÍCIO (100-(19.1+19.2))	-1,17

CONTROLE DA UTILIZAÇÃO DE RECURSOS NO EXERCÍCIO SUBSEQUENTE

20-RECURSOS RECEBIDOS DO FUNDEB EM 2016 QUE NÃO FORAM UTILIZADOS	0,00
21-DESPESAS CUSTEADAS COM O SALDO DO ITEM 20 ATÉ O PRIMEIRO TRIMESTRE DE 2017	0,00

Gcyza Correia de Carvalho
Gerente de Contabilidade
CPF 053.797.447-45
CRC/RJ 105.147/O-0 Matr. 16.147

Everton Rezende Costa
Secretário Mu. de Fazenda
Matr. 64386 / PMBM

Rodrigo Amorim Camargo
Controlador Geral do Município
Mat. 17372 OAB/RJ 119.661

Rodrigo Drable Costa
Prefeito

**RELATÓRIO RESUMIDO DA EXECUÇÃO ORÇAMENTÁRIA
DEMONSTRATIVO DAS RECEITAS E DESPESAS COM MANUTENÇÃO E DESENVOLVIMENTO DO ENSINO**

**ORÇAMENTOS FISCAL E DA SEGURIDADE SOCIAL
PERÍODO DE REFERÊNCIA : 4º Bimestre / 2017**

LEI 9.394/96, art 72 - Anexo 8

R\$1,00

DESPESAS COM AÇÕES TÍPICAS DE MANUTENÇÃO E DESENVOLVIMENTO DO ENSINO	DOTAÇÃO INICIAL	DOTAÇÃO ATUALIZADA (d)	DESPESAS EMPENHADAS		DESPESAS LIQUIDADAS	
			Até 4º Bim/2017 (e)	% (e/d)x100	Até 4º Bim/2017 (f)	% (f/d)x100
22-EDUCAÇÃO INFANTIL	5.341.400,0	5.825.800,0	4.256.762,5	73,07	2.597.038,6	44,58
22.1-Despesas Custeadas com Recursos do FUNDEB	2.335.000,0	2.520.000,0	2.520.000,0	100,00	1.635.708,5	64,91
22.2-Despesas Custeadas com Outros Recursos de Impostos	3.006.400,0	3.305.800,0	1.736.762,5	52,54	961.330,1	29,08
23-ENSINO FUNDAMENTAL	99.957.850,0	98.987.450,0	84.860.898,8	85,73	58.197.748,8	68,90
23.1-Despesas Custeadas com Recursos do FUNDEB	64.665.000,0	55.480.000,0	47.404.363,3	85,44	40.847.060,4	73,62
23.2-Despesas Custeadas com Outros Recursos de Impostos	35.292.850,0	43.507.450,0	37.456.535,5	86,09	27.350.688,4	62,86
24-ENSINO MÉDIO	379.000,0	359.000,0	352.401,2	98,16	269.175,3	74,98
25-ENSINO SUPERIOR	0,0	0,0	0,0	0,00	0,0	0,00
26-ENSINO PROFISSIONAL NÃO INTEGRADO AO ENSINO REGULAR	933.000,0	989.000,0	944.397,3	95,49	404.825,7	40,93
27-OUTRAS	5.330.000,0	5.765.000,0	5.132.484,5	89,01	2.701.849,5	46,86
28-TOTAL DESPESAS C/AÇÕES TÍPICAS DE MDE(23+24+25+26+27+28)	111.941.250,0	111.927.250,0	95.546.944,3	85,37	74.170.637,9	66,27
DEDUÇÕES CONSIDERADAS PARA FINS DE LIMITE CONSTITUCIONAL					VALOR	
29-RESULTADO LÍQUIDO DAS TRANSFERÊNCIAS DO FUNDEB = (12)					21.831.896,60	
30-DESPESAS CUSTEADAS COM A COMPLEMENTAÇÃO DO FUNDEB NO EXERCÍCIO					0,00	
31-RECEITA DE APLICAÇÃO DOS RECURSOS DO FUNDEB ATÉ O BIMESTRE = (49 ii)					99.846,00	
32-DESPESAS CUSTEADAS COM O SUPERÁVIT FINANCEIRO DO FUNDEB DO EXERCÍCIO ANTERIOR					0,00	
33-DESPESAS CUSTEADAS COM O SUPERÁVIT FINANCEIRO DE OUTROS RECURSOS DE IMPOSTOS DO EXERCÍCIO ANTERIOR					0,00	
34-RESTOS A PAGAR INSCRITOS NO EXERCÍCIO SEM DISPONIBILIDADE FINANCEIRA DE RECURSOS DE IMPOSTOS VINCULADOS AO ENSINO					0,00	
35-CANCELAMENTO NO EXERCÍCIO, DE RESTOS A PAGAR INSCRITOS COM DISPONIBILIDADE FINANCEIRA DE RECURSOS DE IMPOSTOS VINCULADOS AO ENSINO = (45g)					0,00	
36-TOTAL DAS DEDUÇÕES CONSIDERADAS PARA FINS DE LIMITES CONSTITUCIONAIS (29+30+31+32+33+34+35)					21.931.742,60	
37-TOTAL DAS DESPESAS PARA FINS DE LIMITE (22+23)-36					48.863.044,80	
38-MÍNIMO DE 25% DAS RECEITAS RESULTANTES DE IMPOSTOS NA MANUTENÇÃO E DESENVOLVIMENTO DO ENSINO [(38V(3))X100%					34,40	

OUTRAS INFORMAÇÕES PARA CONTROLE

OUTRAS DESPESAS CUSTEADAS COM RECEITAS ADICIONAIS PARA FINANCIAMENTO DO ENSINO	DOTAÇÃO INICIAL	DOTAÇÃO ATUALIZADA (g)	DESPESAS EMPENHADAS		DESPESAS LIQUIDADAS	
			Até 4º Bim/2017 (e)	% (f)=(e/d)	Até 4º Bim/2017 (g)	(h)=(g/d)
38-DESPESAS CUSTEADAS C/APLIC. FIN. EM OUTROS RECURSOS DE IMPOSTOS VINC. AO ENSINO	0,0	0,0	0,0	0,00	0,0	0,00
40-DESPESAS CUSTEADAS COM A CONTRIBUIÇÃO DO SALÁRIO-EDUCAÇÃO	12.500.000,0	12.500.000,0	5.952.065,3	47,62	4.631.401,3	37,05
41-DESPESAS CUSTEADAS COM OPERAÇÃO DE CRÉDITO	0,0	0,0	0,0	0,00	0,0	0,00
42-DESPESAS CUSTEADAS COM OUTRAS RECEITAS PARA FINANCIAMENTO DO ENSINO	4.455.500,0	3.719.500,0	2.883.281,0	77,52	1.424.836,0	38,31
43-TOTAL OUTRAS DESPESAS CUSTEADAS C/RECEITAS ADIC. P/FINANC.DO ENSINO (40+41+42+43)	0,0	0,0	0,0	0,00	0,0	0,00
44-TOTAL GERAL DAS DESPESAS COM MDE (28+44)	128.896.750,0	128.146.750,0	104.382.290,6	81,46	80.226.875,2	62,81

RESTOS A PAGAR INSCRITOS COM DISPONIBILIDADE FINANCEIRA DE RECURSOS DE IMPOSTOS VINCULADOS AO ENSINO	SALDO ATÉ O BIMESTRE		Cancelado em 2017 (g)
45-RESTOS A PAGAR DE DESPESAS COM MANUTENÇÃO E DESENVOLVIMENTO DO ENSINO	-363.375,40		0,00
45.1-EXECUTADOS COM RECURSOS DE IMPOSTOS VINCULADOS AO ENSINO	0,00		0,00
45.2-EXECUTADOS COM RECURSOS DO FUNDEB	-363.375,40		0,00
CONTROLE DA DISPONIBILIDADE FINANCEIRA		FUNDEB	SALÁRIO EDUCAÇÃO
46-DISPONIBILIDADE FINANCEIRA EM 31 DE DEZEMBRO DE <EXERCÍCIO ANTERIOR>		428.530,20	106.687,10
47-(+) INGRESSO DE RECURSOS ATÉ O BIMESTRE		41.891.412,10	7.238.562,30
48-(-) PAGAMENTOS EFETUADOS ATÉ O BIMESTRE		42.412.820,40	5.490.188,60
48.1-ORÇAMENTO DO EXERCÍCIO		42.049.445,00	4.787.389,40
48.2-RESTOS A PAGAR		363.375,40	702.799,20
49-(+) RECEITA DE APLICAÇÃO FINANCEIRA DOS RECURSOS ATÉ O BIMESTRE		99.846,00	61.468,40
50-(-) DISPONIBILIDADE FINANCEIRA ATÉ O BIMESTRE		6.967,90	1.916.629,20
51-(+) Ajustes		0,00	0,00
51.1 Retenções		0,00	0,00
51.2 Conciliação Bancária		0,00	0,00
52- (-) SALDO FINANCEIRO CONCILIADO		6.967,90	1.916.629,20

FONTE:

1 Caput do artigo 212 da CF/1988

2 Os valores referentes à parcela dos restos a pagar inscritos sem disponibilidade financeira vinculada à educação deverão ser informados somente no RREO do último bimestre do exercício.

3 Limites mínimos anuais a serem cumpridos no encerramento do exercício, no âmbito de atuação prioritária, conforme Lei 9.394/96, art. 11, V.

AJUSTE DAS DESPESAS COM MANUTENÇÃO E DESENVOLVIMENTO DO ENSINO

VINCULADAS ÀS RECEITAS RESULTANTES DE IMPOSTOS	31.687.869,00
Despesas com Ensino Fundamental (24.2)	27.350.688,40
Despesas com Educação Infantil em Creches e Pré-Escolas (23.2)	961.330,10
Outras Despesas com Ensino	3.375.850,50
PARCELA DAS TRANSFERÊNCIAS DESTINADA À FORMAÇÃO DO FUNDEB (10)	20.059.515,50
INATIVOS PAGOS COM RECURSOS DO TESOURO (40)	0,00
Despesas com Ensino Fundamental	0,00
Despesas com Educação Infantil em Creches e Pré-Escolas	0,00
TOTAL DA DESPESA COM MANUTENÇÃO E DESENVOLVIMENTO DO ENSINO - (24.2 + 23.2 + 10 + 40)	48.371.534,00
AJUSTE DA TABELA DE CUMPRIMENTO DOS LIMITES CONSTITUCIONAIS	
Mínimo de <25%> das receitas resultantes de impostos na manutenção e desenvolvimento do ensino - Caput do artigo 212 da CF/88	34,05
Mínimo de <60%> do FUNDEB na remuneração do magistério do Ensino Fundamental - caput § 5º do artigo 60 do ADCT	99,03

Rodrigo Amorim Camargo
Controlador Geral do Município
Mat. 17372 OAB/RJ 119.661

Everton Rezende Costa
Secretário Mún. de Fazenda
Mat. 6438-6 / PMBM

Geysa Correia de Carvalho
Gerente de Contabilidade
CPF 053.797.447-45
CRC/RJ 195.147/O-0 Mat. 16.157

DEMONSTRATIVO DAS RECEITAS DE IMPOSTOS E DAS DESPESAS PRÓPRIAS COM SAÚDE
ORÇAMENTOS FISCAL E DA SEGURIDADE SOCIAL
PERÍODO DE REFERÊNCIA : 4º Bimestre / 2017

ADCT, art 77 - Anexo 12

R\$ 1,00

RECEITAS PARA APURAÇÃO DA APLICAÇÃO EM AÇÕES E SERVIÇOS PÚBLICOS DE SAÚDE	PREVISÃO INICIAL	PREVISÃO ATUALIZADA (a)	RECEITAS REALIZADAS	
			Até 4º Bim/2017 (b)	% (b/a)
RECEITA DE IMPOSTOS LIQUIDA (I)				
Imposto Predial e Territorial Urbano - IPTU	58.510.000,0	58.510.000,0	39.258.798,0	67,10
Imposto sobre Transmissão de Bens Intervivos - ITBI	11.500.000,0	11.500.000,0	11.395.222,9	99,09
Imposto sobre Serviços de Qualquer Natureza - ISS	2.500.000,0	2.500.000,0	1.727.691,8	69,11
Imposto de Renda Retido na Fonte - IRRF	33.000.000,0	33.000.000,0	19.819.483,3	60,06
Imposto Territorial Rural - ITR	6.500.000,0	6.500.000,0	3.981.420,2	61,25
Multas, Juros de Mora e Outros Encargos dos Impostos	0,0	0,0	0,0	0,00
Dívida Ativa dos Impostos	360.000,0	360.000,0	173.987,4	48,33
Multas, Juros de Mora e Outros Encargos da Dívida Ativa	3.300.000,0	3.300.000,0	1.945.403,6	58,95
RECEITAS DE TRANSFERÊNCIAS CONSTITUCIONAIS (II)	1.350.000,0	1.350.000,0	215.588,8	15,97
Cota-Parte FPM	150.930.000,0	150.930.000,0	102.782.374,5	68,10
Cota-Parte ITR	55.000.000,0	55.000.000,0	39.547.549,6	71,90
Cota-Parte IPVA	150.000,0	150.000,0	15.427,2	10,28
Cota-Parte ICMS	13.000.000,0	13.000.000,0	12.698.490,1	99,22
Cota-Parte IPI-Exportação	80.000.000,0	80.000.000,0	49.172.664,0	61,47
Compensações Financeiras Provenientes de Impostos e Transferências CONSTITUCIONAIS	2.500.000,0	2.500.000,0	973.832,2	38,95
Desoneração ICMS (LC 87/96)	0,0	0,0	0,0	0,00
Outras	280.000,0	280.000,0	174.411,4	62,29
TOTAL DAS RECEITAS PARA APURAÇÃO DA APLICAÇÃO EM AÇÕES E SERVIÇOS PÚBLICOS DE SAÚDE (III) = I + II	209.440.000,0	209.440.000,0	142.041.172,5	67,82

RECEITAS ADICIONAIS PARA FINANCIAMENTO DA SAÚDE	PREVISÃO INICIAL	PREVISÃO ATUALIZADA (c)	RECEITAS REALIZADAS	
			Até 4º Bim/2017 (d)	% (d/c)
TRANSFERÊNCIA DE RECURSOS DO SISTEMA ÚNICO DE SAÚDE-SUS	82.023.000,0	95.560.420,6	45.142.802,9	47,24
Provenientes da União	73.533.000,0	86.864.987,6	43.873.769,4	50,51
Provenientes dos Estados	7.360.000,0	7.565.433,0	0,0	0,00
Provenientes de Outros Municípios	0,0	0,0	0,0	0,00
Outras Receitas do SUS	1.130.000,0	1.130.000,0	1.269.003,5	112,30
TRANSFERÊNCIAS VOLUNTÁRIAS	0,0	0,0	0,0	0,00
RECEITAS DE OPERAÇÕES DE CRÉDITO VINCULADAS À SAÚDE	0,0	0,0	0,0	0,00
OUTRAS RECEITAS PARA FINANCIAMENTO DA SAÚDE	0,0	0,0	0,0	0,00
TOTAL RECEITAS ADICIONAIS PARA FINANCIAMENTO DA SAÚDE	82.023.000,0	95.560.420,6	45.142.802,9	47,24

DESPESAS COM SAÚDE (Por Grupo de Natureza da Despesa)	DOTAÇÃO INICIAL	DOTAÇÃO ATUALIZADA (e)	DESPESAS EMPENHADAS		DESPESAS LIQUIDADAS	
			Até 4º Bim/2017 (f)	% (f/e)	Até 4º Bim/2017 (g)	% (g/e)
DESPESAS CORRENTES	106.562.919,3	121.824.104,0	94.646.715,8	77,69	60.881.788,2	49,98
Pessoal e Encargos Sociais	21.309.590,0	22.527.070,0	20.788.013,2	92,28	17.622.127,8	78,23
Juros e Encargos da Dívida	0,0	0,0	0,0	0,00	0,0	0,00
Outras Despesas Correntes	85.253.329,3	99.297.034,0	73.858.702,6	74,38	43.259.660,4	43,57
DESPESAS DE CAPITAL	6.505.970,7	7.002.206,5	12.298,0	0,18	5.800,0	0,08
Investimentos	6.505.970,7	7.002.206,5	12.298,0	0,18	5.800,0	0,08
Inversões Financeiras	0,0	0,0	0,0	0,00	0,0	0,00
Amortização da Dívida	0,0	0,0	0,0	0,00	0,0	0,00
TOTAL DAS DESPESAS COM SAÚDE (IV)	113.068.890,0	128.826.310,5	94.659.013,8	73,48	60.887.588,2	47,26

DESPESAS COM SAÚDE NÃO COMPUTADAS PARA FINS DE APURAÇÃO DO PERCENTUAL MÍNIMO	DOTAÇÃO INICIAL	DOTAÇÃO ATUALIZADA	DESPESAS EMPENHADAS		DESPESAS LIQUIDADAS	
			Até 4º Bim/2017 (h)	% (h/IVf)	Até 4º Bim/2017 (i)	% (i/Vg)
DESPESAS COM INATIVOS E PENSIONISTAS	0,0	0,0	0,0	0,00	0,0	0,00
DESPESA COM ASSISTÊNCIA À SAÚDE QUE NÃO ATENDE AO PRINCÍPIO DE ACESSO UNIVERSAL	0,0	0,0	0,0	0,00	0,0	0,00
DESPESAS CUSTEADAS COM OUTROS RECURSOS	81.463.000,0	91.961.620,5	65.207.263,1	68,89	36.873.109,2	60,56
Recursos de Transferência do Sistema Único de Saúde - SUS	81.463.000,0	91.961.620,5	65.207.263,1	68,89	36.873.109,2	60,56
Recursos de Operações de Crédito	0,0	0,0	0,0	0,00	0,0	0,00
Outros Recursos	0,0	0,0	0,0	0,00	0,0	0,00
OUTRAS AÇÕES E SERVIÇOS NÃO COMPUTADOS	0,0	0,0	0,0	0,00	0,0	0,00
RESTOS A PAGAR NÃO PROCESSADOS INSCRITOS INDEVIDAMENTE NO EXERCÍCIO SEM DISPONIBILIDADE FINANCEIRA*	0,0	0,0	0,0	0,00	0,0	0,00
DESPESAS CUSTEADAS COM DISPONIBILIDADE DE CAIXA VINCULADA AOS RESTOS A PAGAR CANCELADOS*	0,0	0,0	0,0	0,00	0,0	0,00
DESPESAS CUSTEADAS C/REC.VINCULADOS À PARCELA DO % MÍNIMO NÃO APLICADAS EM AÇÕES E SERV. SAÚDE EM EXER. ANTERIORES*	0,0	0,0	0,0	0,00	0,0	0,00
TOTAL DAS DESPESAS COM SAÚDE NÃO COMPUTADAS (V)	81.463.000,0	91.961.620,5	65.207.263,1	68,89	36.873.109,2	60,56
TOTAL DAS DESPESAS COM AÇÕES E SERVIÇOS PÚBLICOS DE SAÚDE (VI) = (IV - V)	31.605.890,0	36.864.690,0	29.451.750,7	31,11	24.014.479,0	39,44

Geysa Correia de Carvalho
Gerente de Contabilidade
CPF 053.797.447-45
C/RJ/RJ 195 14/10-0 Mat. 16.1.1

Everton Rezende Costa
Secretário Murr. de Fazenda
Mat. 6438-6 / PMBM

Rodrigo Drable Costa
Prefeito

PERCENTUAL DE APLICAÇÃO EM AÇÕES E SERVIÇOS PÚBLICOS DE SAÚDE SOBRE A RECEITA DE IMPOSTOS LÍQUIDA E TRANSFERÊNCIAS CONSTITUCIONAIS E LEGAIS (VII%) = (VII / IIIb X 100) - LIMITE CONSTITUCIONAL 15% ⁽⁴⁻⁶⁾		16,91 %				
VALOR REFERENTE À DIFERENÇA ENTRE O VALOR EXECUTADO E O LIMITE MÍNIMO CONSTITUCIONAL [(VII - 15)/100xIIIb] ⁶		2.708.303,1				
EXECUÇÃO DE RESTOS A PAGAR NÃO PROCESSADOS INSCRITOS COM DISPONIBILIDADE DE CAIXA	INSCRITOS	CANCELADOS/PRESCRITOS	PAGOS	A PAGAR	PARCELA CONSIDERADA NO LIMITE	
Inscritos em 2016	0,0	0,0	0,00	0,00	0,00	
Inscritos em 2015	0,0	0,0	0,00	0,00	0,00	
Inscritos em 2014	0,0	0,0	0,00	0,00	0,00	
Inscritos em 2013	0,0	0,0	0,00	0,00	0,00	
Inscritos em 2012	0,0	0,0	0,00	0,00	0,00	
Inscritos em exercícios anteriores a 2012 (Somatório)	0,0	0,0	0,00	0,00	0,00	
Total	0,0	0,0	0,00	0,00	0,00	
CONTROLE DOS RESTOS A PAGAR CANCELADOS OU PRESCRITOS PARA FINS DE APLICAÇÃO DA DISPONIBILIDADE DE CAIXA CONFORME ARTIGO 24, §1º E §2º		RESTOS A PAGAR CANCELADOS OU PRESCRITOS				
		Saldo Inicial	Despesas custeadas no exercício de referência (j)	Saldo Final (Não Aplicado)		
Restos a Pagar Cancelados ou Prescritos em 2016		0,0	0,0	0,00		
Restos a Pagar Cancelados ou Prescritos em 2015		0,0	0,0	0,00		
Restos a Pagar Cancelados ou Prescritos em 2014		0,0	0,0	0,00		
Restos a Pagar Cancelados ou Prescritos em 2013		0,0	0,0	0,00		
Restos a Pagar Cancelados ou Prescritos em 2012		0,0	0,0	0,00		
Restos a pagar Cancelados ou Prescritos anteriores a 2012 (Somatório)		0,0	0,0	0,00		
Total (VII)		0,0	0,0	0,00		
CONTROLE DO VALOR REFERENTE AO PERCENTUAL MÍNIMO NÃO CUMPRIDO EM EXERCÍCIOS ANTERIORES PARA FINS DE APLICAÇÃO DOS RECURSOS VINCULADOS CONFORME ART. 25 E 26		LIMITE NÃO CUMPRIDO				
		Saldo Inicial	Despesas custeadas no exercício de referência (k)	Saldo Final (Não Aplicado)		
Diferença de limite não cumprido em 2016		0,0	0,0	0,00		
Diferença de limite não cumprido em 2015		0,0	0,0	0,00		
Diferença de limite não cumprido em 2014		0,0	0,0	0,00		
Diferença de limite não cumprido em 2013		0,0	0,0	0,00		
Diferença de limite não cumprido em 2012		0,0	0,0	0,00		
Diferença de limite não cumprido anteriores a 2012 (Somatório)		0,0	0,0	0,00		
Total (IX)		0,0	0,0	0,00		
DESPESAS COM SAÚDE (Por Subfunção)	DOTAÇÃO INICIAL	DOTAÇÃO ATUALIZADA	DESPESAS EMPENHADAS		DESPESAS LIQUIDADAS	
			Até 4º Bim/2017 (l)	% (l / total l)	Até 4º Bim/2017 (m)	% (m / total m)
Atenção Básica	31.375.270,0	49.868.136,5	34.526.803,9	36,47	26.744.167,0	43,97
Assistência Hospitalar e Ambulatorial	72.427.220,0	69.648.049,9	56.370.689,4	59,55	31.026.060,4	51,01
Suporte Profilático e Terapêutico	5.785.000,0	5.536.000,0	1.643.375,6	1,74	1.420.546,5	2,34
Vigilância Sanitária	1.992.200,0	1.965.709,0	982.403,6	1,04	872.224,9	1,43
Vigilância Epidemiológica	568.200,0	910.415,1	237.508,3	0,25	138.295,0	0,23
Alimentação e Nutrição	1.000,0	0,0	0,0	0,00	0,0	0,00
Outras Subfunções	900.000,0	900.000,0	898.233,1	0,95	620.201,0	1,02
TOTAL	113.068.890,0	129.826.310,5	94.658.013,9	100,00	60.823.496,8	100,00

¹ Esta linha apresentará valor somente no Relatório Resumido da Execução Orçamentária do último bimestre do exercício.

² O valor apresentado na intercessão com a coluna "l" ou com a coluna "h+i" (último bimestre) deverá ser o mesmo apresentado no "total j".

³ O valor apresentado na intercessão com a coluna "l" ou com a coluna "h+i" (último bimestre) deverá ser o mesmo apresentado no "total k".

⁴ Limite anual mínimo a ser cumprido no encerramento do exercício.

⁵ Durante o exercício esse valor servirá para o monitoramento no art. 23 da LC 141/2012.

⁶ No último bimestre será utilizada a fórmula: VI(h+i) - (15 x IIIb/100)

Geysa Correia de Carvalho
Gerente de Contabilidade
CPF 053.797.447-45
CRC/RJ 135 14710-0 Matr. 15.112

Everton Rezer de Costa
Secretário Mun. de Fazenda
Matr. 6438-5 / PMBM

Rodrigo Amorim Camargo
Controlador Geral do Município
Mat. 17372 OAB/RJ 119.661

Rodrigo Drable Costa
Prefeito

**RELATÓRIO RESUMIDO DA EXECUÇÃO ORÇAMENTÁRIA
DEMONSTRATIVO DAS PARCERIAS PÚBLICO-PRIVADAS**
ORÇAMENTOS FISCAL E DA SEGURIDADE SOCIAL
PERÍODO DE REFERÊNCIA : 4º Bimestre / 2017

Lei nº 11.079, de 30.12.2004, arts 22 e 28 - Anexo 13

RS\$ 1,00

ESPECIFICAÇÃO	SALDO TOTAL EM 31 DE DEZEMBRO DO EXERCÍCIO ANTERIOR (a)	REGISTROS EFETUADOS EM 2017										SALDO TOTAL (c) = (a) + (b)
		NO BIMESTRE					ATÉ O BIMESTRE (b)					
		2016	2017	2018	2019	2020	2021	2022	2023	2024	2025	2026
TOTAL DE ATIVOS												
Direitos Futuros	0,0											0,0
Ativos Contabilizados na SPE	0,0											0,0
Contrapartida para Provisões de PPP	0,0											0,0
TOTAL DE PASSIVOS (I)												
Obrigações Não Relacionadas a Serviços	0,0											0,0
Contrapartida para Ativos da SPE	0,0											0,0
Provisões de PPP	0,0											0,0
GARANTIAS DE PPP(II)												
SALDO LÍQUIDO DE PASSIVOS DE PPP (III) = (I-II)												
PASSIVOS CONTINGENTES												
Contraprestações Futuras	0,0											0,0
Riscos Não Provisionados	0,0											0,0
Outros Passivos Contingentes	0,0											0,0
ATIVOS CONTINGENTES												
Serviços Futuros	0,0											0,0
Outros Ativos Contingentes	0,0											0,0
DESPESAS DE PPP												
Do Ente Federado												
Das Entidades Não-Dependentes												
TOTAL DAS DESPESAS												
RECEITA CORRENTE LÍQUIDA (RCL)	425.770.731,1	439.863.285,0	454.628.930,5	469.783.437,7	485.443.102,1	501.624.102,1	518.346.919,0	535.524.251,9	553.478.646,4	571.928.183,4	590.992.719,7	
TOTAL DAS DESPESAS / RCL (%)	0,0	0,0	0,0	0,0	0,0	0,0	0,0	0,0	0,0	0,0	0,0	

FONTE:


SIGFIS - Versão 2018

Data de Emissão: 06/06/2018 17:29h

Geysa Carvalhal de Carvalho
Gerente de Contabilidade
CPF 053.797.447-45
CRC/RJ 135 147/0-0 Mat. 15.153

Everton Rezende Costa
Secretário MM (n. de Fazenda)
Mat. 6478-6 / PMBM

Rodrigo Amorim Carneiro
Controlador Geral do Município
Mat. 17372 OAB/RJ 119.661


Rodrigo Drable Costa
Prefeito

DEMONSTRATIVO SIMPLIFICADO DO RELATÓRIO RESUMIDO DA EXECUÇÃO ORÇAMENTÁRIA
DEMONSTRATIVO SIMPLIFICADO
ORÇAMENTOS FISCAL E DA SEGURIDADE SOCIAL
PERÍODO DE REFERÊNCIA : 4º Bimestre / 2017

LRF, art 48 - Anexo 14

		R\$1,00			
BALANÇO ORÇAMENTÁRIO - RECEITAS		Até o bimestre			
Previsão Inicial de Receita		493.758.000,0			
Previsão Atualizada da Receita		602.026.534,4			
Receitas Realizadas		317.470.734,1			
Deficit Orçamentário		0,0			
Saldos de Exercícios Anteriores (utilizados para créditos adicionais)		0,0			
BALANÇO ORÇAMENTÁRIO - DESPESAS		Até o bimestre			
Dotação Inicial		493.758.000,0			
Créditos Adicionais		108.266.534,1			
Dotação Atualizada		602.026.534,1			
Despesas Empenhadas		399.782.389,3			
Despesas Liquidadas		268.104.214,0			
Superavit Orçamentário		49.366.520,1			
DESPESAS POR FUNÇÃO/SUBFUNÇÃO		Até o bimestre			
Despesas Empenhadas		399.782.389,3			
Despesas Liquidadas		268.104.213,7			
RECEITA CORRENTE LIQUIDA - RCL		Até o bimestre			
Receita Corrente Líquida		419.212.894,9			
RECEITAS/DESPESAS DOS REGIMES DE PREVIDENCIA		Até o bimestre			
Regime Próprio de Previdência Social dos Servidores Públicos		-41.805.412,2			
Receitas Previdenciárias realizadas (III)		38.878.588,4			
Despesas Previdenciárias liquidadas (IV)		2.726.823,9			
Resultado Previdenciário (III-IV)					
RESULTADOS NOMINAL E PRIMÁRIO		Meia Fixada no Anexo de Metas Fiscais da LDO (a)	Resultado Apurado Até o Bimestre (b)	% em Relação à Meta (b/a)	
Resultado Nominal		13.165.000,0	-19.736.471,3	-149,9%	
Resultado Primário		16.046.000,0	51.160.797,3	318,8%	
MOVIMENTAÇÃO DE RESTOS A PAGAR		Inscrição	Cancelamento até o bimestre	Pagamento até o bimestre	Saldo a pagar
POR PODER					
RESTOS A PAGAR PROCESSADOS					
Poder Executivo	61.889.781,6	497.366,7	25.215.813,7	35.176.601,2	0,0
Poder Legislativo	0,0	0,0	0,0	0,0	0,0
RESTOS A PAGAR NÃO PROCESSADOS					
Poder Executivo	58.254.405,4	1.864.102,7	12.946.816,8	43.443.485,9	10,432,5
Poder Legislativo	93.738,6	29.500,0	45.800,1	18.432,5	
TOTAL	120.237.925,6	2.390.969,4	38.208.436,6	79.638.519,6	
DESPESAS COM MANUTENÇÃO E DESENVOLVIMENTO DO ENSINO - MDE		Valor Apurado até o bimestre	Limites Constitucionais Anuais		
Mínimo Anual de 25% das Receitas de Impostos na Manutenção e Desenvolvimento do Ensino - MDE		48.863.044,8	25%	34,4%	
Mínimo Anual de 60% do FUNDEB na Remuneração do Magistério com Ensino Fundamental e Educação Infantil		42.482.768,9	60%	99,0%	
RECEITAS DE OPERAÇÕES DE CRÉDITO E DESPESAS DE CAPITAL		Valor Apurado Até o Bimestre	Saldo a Realizar		
Receita de Operação de Crédito					
Despesa de Capital Líquida					
PROJEÇÃO ATUARIAL DOS REGIMES DE PREVIDÊNCIA		Exercício em Referência	10º Exercício	20º Exercício	35º Exercício
Regime Próprio de Previdência Social dos Servidores Públicos					
Receitas Previdenciárias (IV)					
Despesas Previdenciárias (V)					
Resultado Previdenciário (VI)=(IV-V)					
RECEITA DA ALIENAÇÃO DE ATIVOS E APLICAÇÃO DOS RECURSOS		Valor Apurado Até o Bimestre	Saldo a Realizar		
Receita de Capital Resultante da Alienação de Ativos					
Aplicação dos Recursos da Alienação de Ativos					
DESPESAS COM AÇÕES E SERVIÇOS PÚBLICOS DE SAÚDE		Valor Apurado Até o Bimestre	Limite Constitucional Anual		
Despesas Próprias com Ações e Serviços Públicos de Saúde		29.451.750,7	15,0%	16,9%	
DESPESAS DE CARÁTER CONTINUADO, DERIVADAS DE PPP'S CONTRATADAS		Valor Apurado no Exercício Corrente			
Total das despesas / RCL (%)			0,0%		

FONTE :

Nota :

SIGFIS - Versão 2018

Geysa Correia de Carvalho
Gerente de Contabilidade
CPF: 953.797.447-45

Everton Rezende Costa
Secretário Mun. de Fazenda
Matr. 5437-6 / PMEM

Rodrigo Amorim Camargo
Controlador Geral do Município
Mat. 17372 OAB/RJ 119.661

CRC/RJ 195 147/O-0 Matr. 16.185

Data de Emissão: 06/06/2018 17:29h


Anexo 14 do RREO


SECRETARIA MUNICIPAL DE FINANÇAS E ADMINISTRAÇÃO
RELATÓRIO DE GESTÃO FISCAL
DEMONSTRATIVO DA DESPESA COM PESSOAL
ORÇAMENTOS FISCAL E DA SEGURIDADE SOCIAL
PERÍODO DE REFERÊNCIA : 2º Quadrimestre / 2017


RGF - ANEXO 1

R\$ 1,00

DESPESA COM PESSOAL	DESPESA EXECUTADAS Set/2016 até Ago/2017		
	LIQUIDADAS	INSCRITAS EM RP NÃO PROCESSADOS	TOTAL
DESPESA BRUTA COM PESSOAL (I)	270.699.396,4	7.136.265,3	277.835.661,8
Pessoal Ativo	208.144.148,7	7.112.941,5	215.257.090,2
Pessoal Inativo e Pensionista	61.810.656,2	-3.662,3	61.806.993,9
Outras Despesas de Pessoal Decorrentes de Contratos de Terceirização (art. 18, § 1º da LRF)	744.591,5	26.986,2	771.577,6
Despesas não Computadas (art. 19, § 1º da LRF) (II)	62.415.512,6	-3.662,3	62.411.850,3
(-) Decorrentes de Decisão Judicial	0,0	0,0	0,0
(-) Inativos e Pensionistas com Recursos Vinculados	61.810.656,2	-3.662,3	61.806.993,9
(-) Indenizações por Demissão e Incentivos à Demissão Voluntária	604.856,4	0,0	604.856,4
(-) Despesas de Exercícios Anteriores	0,0	0,0	0,0
DESPESA TOTAL COM PESSOAL - DTP (IV)=(I - II)	208.283.883,8	7.139.927,6	215.423.811,4
APURAÇÃO DO CUMPRIMENTO DO LIMITE LEGAL			VALOR
RECEITA CORRENTE LÍQUIDA - RCL (V)			419.212.894,8
% do TOTAL DA DESPESA LÍQUIDA COM PESSOAL PARA FINS DE APURAÇÃO DO LIMITE - TDP sobre a RCL (VI) = (IV / V) * 100			51,39 %
LIMITE MÁXIMO (inciso III, art. 20 da LRF) - <54,00%>			226.374.963,2
LIMITE PRUDENCIAL (§ único, art. 22 da LRF) - <51,30%>			215.056.215,0
LIMITE DE ALERTA (inciso II do §1º do art. 59 da LRF) - <48,6%>			203.737.466,9


 Gryse Garcia de Carvalho
 Gerente de Contabilidade
 CPF 053.797.447-45
 CRC/RJ 135.147/O-0 Matr. 16.453


 Everton Rezende Costa
 Secretário Municipal de Fazenda
 Matr. 6438-6 / PMBM


 Rodrigo Amorim Camargo
 Controlador Geral do Município
 Mat. 17372 OAB/RJ 119.661


 Rodrigo Drable Costa
 Prefeito

MUNICÍPIO DE BARRA MANSA
RELATÓRIO DE GESTÃO FISCAL
DEMONSTRATIVO DA DÍVIDA CONSOLIDADA
ORÇAMENTOS FISCAL E DA SEGURIDADE SOCIAL
PERÍODO DE REFERÊNCIA : 2º Quadrimestre / 2017

LRF, art 55, inciso I, alínea "b" - Anexo 2

R\$ 1,00

DÍVIDA CONSOLIDADA	SALDO EXERCÍCIO ANTERIOR	SALDO DO EXERCÍCIO DE 2017		
		1º Quadrimestre	2º Quadrimestre	3º Quadrimestre
DÍVIDA CONSOLIDADA - DC (I)	56.141.856,8	55.898.898,8	54.622.063,8	0,0
Dívida Mobiliária	0,0	0,0	0,0	0,0
Dívida Contratual	18.184.365,2	17.436.180,9	16.664.572,2	0,0
Interna	17.293.255,2	16.568.754,9	15.844.514,1	0,0
Externa	891.110,0	867.426,0	820.058,1	0,0
Precatórios Posteriores a 5.5.2000 (inclusive)	37.957.491,6	38.462.717,9	37.957.491,6	0,0
Outras Dívidas	0,0	0,0	0,0	0,0
DEDUÇÕES(II)*	0,0	18.435.615,5	18.975.325,9	0,0
Disponibilidade de Caixa Bruta	32.204.168,4	56.673.120,9	54.269.191,0	0,0
(-) RP Processados (Exceto Precatórios)	52.286.629,7	38.237.505,4	35.293.865,1	0,0
DÍVIDA CONSOLIDADA LÍQUIDA - DCL (III) = (I - II)	56.141.856,8	37.463.283,3	35.646.737,9	0,0
RECEITA CORRENTE LÍQUIDA - RCL	425.770.731,1	417.086.463,5	419.212.894,8	0,0
% da DC sobre a RCL [I / RCL]	13,19 %	13,40 %	13,03 %	0,00 %
% da DCL sobre a RCL [III / RCL]	13,19 %	8,98 %	8,50 %	0,00 %
LIMITE DEFINIDO POR RESOLUÇÃO DO SENADO FEDERAL	120,00 %	120,00 %	120,00 %	120,00 %
LIMITE DE ALERTA (inciso III, §1º do art. 59 - LRF) - 48,6%	120,00 %	120,00 %	120,00 %	120,00 %

DETALHAMENTO DA DÍVIDA CONTRATUAL	SALDO EXERCÍCIO ANTERIOR	SALDO DO EXERCÍCIO DE 2017		
		Até o 1º Quadrimestre	Até o 2º Quadrimestre	Até o 3º Quadrimestre
DÍVIDA CONTRATUAL (IV = V + VI + VII + VIII)	18.184.365,2	17.436.180,9	16.664.572,2	0,0
DÍVIDA DE PPP (V)	0,0	0,0	0,0	0,0
PARCELAMENTOS DE DÍVIDAS (VI)	0,0	114.033,8	61.410,5	0,0
De Tributos	0,0	0,0	0,0	0,0
De Contribuições Sociais	0,0	114.033,8	61.410,5	0,0
Previdenciárias	0,0	114.033,8	61.410,5	0,0
Demais Contribuições Sociais	0,0	0,0	0,0	0,0
Do FGTS	0,0	0,0	0,0	0,0
Com Instituição Não Financeira	0,0	0,0	0,0	0,0
DÍVIDA COM INSTITUIÇÃO FINANCEIRA (VII)	18.184.365,2	17.322.147,1	16.603.161,7	0,0
Interna	17.293.255,2	16.454.721,1	15.783.103,6	0,0
Externa	891.110,0	867.426,0	820.058,1	0,0
DEMAIS DÍVIDAS CONTRATUAIS (VIII)	0,0	0,0	0,0	0,0

OUTROS VALORES NÃO INTEGRANTES DA DC	SALDO EXERCÍCIO ANTERIOR	SALDO DO EXERCÍCIO DE 2017		
		Até o 1º Quadrimestre	Até o 2º Quadrimestre	Até o 3º Quadrimestre
PRECATÓRIOS ANTERIORES A 5.5.2000	0,0	47.691,8	635,0	0,0
INSUFICIÊNCIA FINANCEIRA	20.082.461,3	0,0	0,0	0,0
DEPÓSITOS	0,0	0,0	0,0	0,0
RP NÃO PROCESSADOS DE EXERCÍCIOS ANTERIORES	61.073.556,2	50.325.359,6	46.971.032,8	0,0
ANTECIPAÇÕES DE RECEITA ORÇAMENTÁRIA - ARO	0,0	0,0	0,0	0,0


Geysa Carolina de Carvalho
Gerente de Contabilidade
CPF 053.797.447-45
CRC/RJ 105 147/0-0 Matr. 16.156

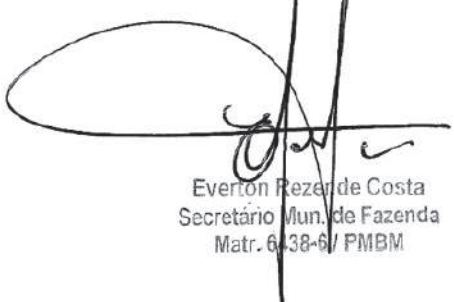
Everton Rêgo Costa
Secretário Mun. de Fazenda
Matr. 5438/6 / PMBM

Rodrigo Amorim Camargo
Controlador Geral do Município
Mat. 17372 OAB/RJ 119.661

Rodrigo Drable Costa
Prefeito

REGIME PREVIDENCIÁRIO				
DÍVIDA CONSOLIDADA PREVIDENCIÁRIA	SALDO EXERCÍCIO ANTERIOR	SALDO DO EXERCÍCIO DE 2017		
		Até o 1º Quadrimestre	Até o 2º Quadrimestre	Até o 3º Quadrimestre
DÍVIDA CONSOLIDADA PREVIDENCIÁRIA (IX)	406.093,1	406.093,1	999.931,4	0,0
Passivo Atuarial	406.093,1	406.093,1	999.931,4	0,0
Demais Dívidas	0,0	0,0	0,0	0,0
DEDUÇÕES(X)¹	0,0	0,0	4.109.810,2	0,0
Disponibilidade de Caixa Bruta	2.170.872,1	189.450,2	186.938,9	0,0
Investimento do RPPS	371.603,7	539.861,9	4.812.119,1	0,0
(-) Restos a Pagar Processados	9.199.626,8	889.247,8	889.247,8	0,0
OBRIGAÇÕES NÃO INTEGRANTES DA DC	6.657.151,0	207.627,5	635,0	0,0
Precatórios anteriores a 5.5.2000	0,0	0,0	0,0	0,0
Insuficiência Financeira	6.657.151,0	159.935,7	0,0	0,0
Depósitos	9.199.626,8	889.247,8	889.247,8	0,0
Outras Obrigações	0,0	0,0	0,0	0,0
DÍVIDA CONSOLIDADA LÍQUIDA DO RPPS (XI) = (IX - X)	406.093,1	406.093,1	-3.109.878,8	0,0


 Graysa Cordeiro de Carvalho
 Gerente de Contabilidade
 CPF 853.797.447-45
 CRC RJ 185 14710-0 Matr. 16.465


 Everton Rezerde Costa
 Secretário Mun. de Fazenda
 Matr. 6.438-6/ PMBM


 Rodrigo Drable Costa
 Prefeito

MUNICÍPIO DE BARRA MANSA
RELATÓRIO DE GESTÃO FISCAL
DEMONSTRATIVO DAS GARANTIAS E CONTRAGARANTIAS DE VALORES
ORÇAMENTOS FISCAL E DA SEGURIDADE SOCIAL
PERÍODO DE REFERÊNCIA : 2º Quadrimestre / 2017

LRF, art 55, inciso I, alínea "c" e art. 40, § 1º - Anexo 3

R\$1,00


GARANTIAS	SALDO DO EXERCÍCIO ANTERIOR	SALDO DO EXERCÍCIO DE 2017		
		Até o 1º Quadrimestre	Até o 2º Quadrimestre	Até o 3º Quadrimestre
EXTERNAS (I)	0,0	0,0	0,0	0,0
Aval ou fiança em operações de crédito	0,0	0,0	0,0	0,0
Outras Garantias	0,0	0,0	0,0	0,0
INTERNAS (II)	0,0	0,0	0,0	0,0
Aval ou fiança em operações de crédito	0,0	0,0	0,0	0,0
Outras garantias	0,0	0,0	0,0	0,0
TOTAL (I + II)	0,0	0,0	0,0	0,0
RECEITA CORRENTE LÍQUIDA - RCL	425.770.731,1	417.086.463,5	419.212.894,8	0,0
% do TOTAL DAS GARANTIAS sobre a RCL	0,00 %	0,00 %	0,00 %	0,00 %
LIMITE DEFINIDO POR RESOLUÇÃO DO SENADO FEDERAL	22,00 %	22,00 %	22,00 %	22,00 %


CONTRAGARANTIAS	SALDO DO EXERCÍCIO ANTERIOR	SALDO DO EXERCÍCIO DE 2017		
		Até o 1º Quadrimestre	Até o 2º Quadrimestre	Até o 3º Quadrimestre
GARANTIAS EXTERNAS (I)	0,0	0,0	0,0	0,0
Aval ou fiança em operações de crédito	0,0	0,0	0,0	0,0
Outras garantias	0,0	0,0	0,0	0,0
GARANTIAS INTERNAS (II)	0,0	0,0	0,0	0,0
Aval ou fiança em operações de crédito	0,0	0,0	0,0	0,0
Outras garantias	0,0	0,0	0,0	0,0
TOTAL DAS CONTRAGARANTIAS (I + II)	0,0	0,0	0,0	0,0


MEDIDAS CORRETIVAS :

Nota :

O limite do saldo global das garantias concedidas pelo Município poderá ser elevado para 32% da RCL, desde que, cumulativamente, quando aplicável, o garantidor obedeça às normas fixas nos incisos I a IV do parágrafo único do artigo 9º da Resolução SF nº 43/2001, com redação dada pela Resolução SF nº 3/2002, publicada no D.O.U. de 03/04/2002.


Grysa Cordeiro de Carvalho
Gerente de Contabilidade
CPF 053.797.447-45
CRC/RJ 105.14710-0/2016.16.16.3


Everton Rezende Costa
Secretário Mun. de Fazenda
Matr. 6438-8 / PMBM


Rodrigo Amorim Camargo
Controlador Geral do Município
Mat. 17372/OAB/RJ 119.661


Rodrigo Drable Costa
Prefeito

MUNICÍPIO DE BARRA MANSA
RELATÓRIO DE GESTÃO FISCAL
DEMONSTRATIVO DAS OPERAÇÕES DE CRÉDITO
ORÇAMENTOS FISCAL E DA SEGURIDADE SOCIAL
PERÍODO DE REFERÊNCIA : 2º Quadrimestre / 2017

LRF, art 55, inciso I, alínea "d" e Inciso III alínea "c" - Anexo 4

R\$1,00

OPERAÇÕES DE CRÉDITO	OPERAÇÕES REALIZADAS	
	No Quadr.	Até o 2º Quadr.
SUJEITAS AO LIMITE PARA FINS DE CONTRATAÇÃO (I)	0,0	0,0
Mobiliária	0,0	0,0
Interna	0,0	0,0
Externa	0,0	0,0
Contratual	0,0	0,0
Interna	0,0	0,0
Abertura de Crédito	0,0	0,0
Aquisição Financiada de Bens e Arredondamento Mercantil Financeiro	0,0	0,0
Derivadas de PPP	0,0	0,0
Demais Aquisições Financiadas	0,0	0,0
Antecipação de Receita	0,0	0,0
Pela Venda a Termo de Bens e Serviços	0,0	0,0
Demais Antecipações de Crédito	0,0	0,0
Assunção, reconhecimento e Confissão de Dívidas (LRF, art. 29, § 1º)	0,0	0,0
Outras Operações de Crédito	0,0	0,0
Externa	0,0	0,0
Contratuais	0,0	0,0
NÃO SUJEITAS AO LIMITE PARA FINS DE CONTRATAÇÃO (II)	0,0	0,0
Parcelamento de Dívidas	0,0	0,0
De Tributos	0,0	0,0
De Contribuições Sociais	0,0	0,0
Previdenciárias	0,0	0,0
Demais Contribuições Sociais	0,0	0,0
Do FGTS	0,0	0,0
Melhoria da Administração de Receitas e da Gestão Fiscal, Financeira e Patrimonial	0,0	0,0
Programa de Iluminação Pública - RELUZ	0,0	0,0
Amparadas pelo art. 9-N da resolução nº 2827/01 do CMN	0,0	0,0
APURAÇÃO DO CUMPRIMENTO DOS LIMITES	VALOR	% SOBRE RCL
RECEITA CORRENTE LÍQUIDA - RCL	419.212.894,79	--
OPERAÇÕES VEDADAS (III)	--	--
TOTAL CONSIDERADO PARA FINS DE APURAÇÃO DO CUMPRIMENTO DO LIMITE (IV) = (Ia + III)	0,00	0,00 %
LIMITE DEFINIDO POR RESOLUÇÃO DO SENADO FEDERAL PARA AS OPERAÇÕES DE CRÉDITO INTERNAS E EXTERNAS (Inciso I do artigo 7º da Resolução SF nº 43/2001)	67.074.063,17	16 %
OPERAÇÕES DE CRÉDITO POR ANTECIPAÇÃO DA RECEITA sobre a RCL	0,00	0,00 %
LIMITE DEFINIDO POR RESOLUÇÃO DO SENADO FEDERAL PARA AS OPERAÇÕES DE CRÉDITO POR ANTECIPAÇÃO DA RECEITA (Artigo 10 da Resolução SF nº 43/2001)	29.344.902,64	7 %
TOTAL CONSIDERADO PARA CONTRATAÇÃO DE NOVAS OPERAÇÕES DE CRÉDITO (V) = (IV + IIa)	0,00	0,00 %

Geysa Correia de Carvalho
Gerente de Contabilidade
CPF 033.797.447-45
CRC/RJ 185.147/O-0 Matr. 16.163

Everton Rezer de Costa
Secretário Mun. de Fazenda
Matr. 6438-6 / PMBM

Rodrigo Amorim Camargo
Controlador Geral do Município
Mat. 17372 OAB/RJ 119.661

Rodrigo Drable Costa
Prefeito

Nota :


MUNICÍPIO DE BARRA MANSA - PODER EXECUTIVO
RELATÓRIO DE GESTÃO FISCAL
DEMONSTRATIVO DOS LIMITES
ORÇAMENTOS FISCAL E DA SEGURIDADE SOCIAL
PERÍODO DE REFERÊNCIA : 2º Quadrimestre / 2017


LRF, art 48 - Anexo 6 (Demonstrativo Simplificado do Relatório de Gestão Fiscal)


R\$ 1,00

RECEITA CORRENTE LÍQUIDA	VALOR ATÉ O BIMESTRE	
Receita Corrente Líquida	419.212.894,8	
DESPESA COM PESSOAL	VALOR	% SOBRE A RCL
Total da Despesa com Pessoal - TDP	215.423.811,4	51,39 %
Limite Legal (inciso III, art. 20 da LRF)	226.374.963,2	54,00 %
Limite Prudencial (§ único, art. 22 da LRF)	215.056.215,0	51,30 %
DÍVIDA	VALOR	% SOBRE A RCL
Dívida Consolidada Líquida	35.646.737,9	8,50 %
Limite Definido por Resolução do Senado Federal	503.055.473,7	120,00 %
GARANTIA DE VALORES	VALOR	% SOBRE A RCL
Total das Garantias	0,0	0,00 %
Limite Definido por Resolução do Senado Federal	0,0	22,00 %
OPERAÇÕES DE CRÉDITO	VALOR	% SOBRE A RCL
Operações de Crédito Internas e Externas	0,0	0,00 %
Operações de Crédito por Antecipação da Receita	0,0	0,00 %
Limite Definido por Resolução do Senado Federal para Operações de Crédito Internas e Externas	67.074.063,2	16,00 %
Limite Definido por Resolução do Senado Federal para Operações de Crédito por Antec. da Receita	29.344.902,6	7,00 %
RESTOS A PAGAR	Inscrição em Restos a Pagar NÃO PROCESSADOS	Disponibilidade de Caixa Líquida (antes da Inscrição em Restos Pag Não Proc)
Valor apurado nos demonstrativos respectivos	23.178.533,1	0,0

Nota :


Geysa Corrêa de Carvalho
Gerente de Contabilidade
CPF 053.797.447-45
CRC/RJ 195.147/D-0 Matr. 16.153


Everton Rezende Costa
Secretário Mun. de Fazenda
Matr. 6438/6 / PMBM


Rodrigo Amorim Camargo
Controlador Geral do Município
Mat. 17372 OAB/RJ 119.661


Rodrigo Dable Costa
Prefeito




Estado do Rio de Janeiro
Prefeitura Municipal de Barra Mansa
Secretaria Municipal de Fazenda

ANEXO – ARTIGO 13 DA LRF
MEDIDAS DE COMBATE A EVASÃO E SONEGAÇÃO FISCAL
4º BIMESTRE DO EXERCÍCIO DE 2017

- 1) Acompanhamento fiscal no cumprimento das obrigações e regras de responsabilidade e substituição tributária instituídas pela Lei Complementar nº 57 de 20 de dezembro de 2009, junto às maiores empresas do comércio e indústria;
- 2) Monitoramento de contribuintes em situação de omissão de recolhimento do ISSQN, com notificação mensal para regularização dos pagamentos;
- 3) Diligências fora do município para verificação e apuração da instalação de fato de contribuintes com indícios de sonegação do ISSQN, praticada mediante condutas de evasão fiscal;
- 4) Conclusão da documentação, para ajuizamento de execuções fiscais para cobrança dos créditos tributários de 2013, aglutinados quando necessário, com os créditos tributários dos exercícios de 2014, 2015 e 2016, para atingimento do valor economicamente viável, com previsão para ajuizamento no final do exercício de 2017;
- 5) Fiscalizações rotineiras de ISSQN.
- 6) Realização de recadastramento imobiliário setorizado pela Gerência de Cadastro Imobiliário, com a organização de um segmento de inteligência cadastral.
- 7) Conclusão do Recadastramento Imobiliário, quanto aos imóveis com uma unidade e com aumento de área construída, para o lançamento de IPTU do exercício de 2018.
- 8) Conclusão do recadastramento Mobiliário, na busca de identificação de novos estabelecimentos e novos anúncios, para fundamentar o lançamento da taxa de localização, Instalação e funcionamento e taxa de anúncio, ambas para o exercício de 2018.
- 9) Início de elaboração do Termo de Referência para contratação de um novo sistema tributário, contemplando inúmeras ferramentas de inteligência fiscal não contempladas pela licitação anterior.

Barra Mansa, 26 de junho de 2018.


Márcio de Paula Antunes
Coordenador de
Arrecadação Tributária
Mat. 17272

RELATÓRIO RESUMIDO DA EXECUÇÃO ORÇAMENTÁRIA
BALANÇO ORÇAMENTÁRIO
ORÇAMENTOS FISCAL E DA SEGURIDADE SOCIAL
PERÍODO DE REFERÊNCIA: 5º Bimestre / 2017

RREO - Anexo 1 (LRF, Art 52, inciso I, linhas "a" e "b" do inciso II e §

R\$1,00


RECEITAS	PREVISÃO INICIAL	PREVISÃO ATUALIZADA (a)	RECEITAS REALIZADAS				SALDO A REALIZAR (a-c)
			No Bimestre (b)	% (b/a)	Até 10/2017 (c)	% (c/a)	
RECEITAS (EXCETO INTRA-ORÇAMENTÁRIAS) (I)	467.346.420,0	577.155.413,1	71.853.634,1	12,4	376.113.229,9	65,2	201.042.183,2
RECEITAS CORRENTES	467.330.420,0	577.139.413,1	71.853.634,1	12,4	374.628.876,9	64,9	202.510.536,2
IMPOSTOS, TAXAS E CONTRIBUIÇÕES DE MELHORIA	60.148.000,0	60.148.000,0	9.098.288,4	15,1	48.919.238,2	81,3	11.228.761,8
Impostos	58.510.000,0	58.510.000,0	8.929.017,9	15,3	48.187.815,9	82,4	10.322.184,1
Taxas	1.638.000,0	1.638.000,0	169.270,5	10,3	731.422,3	44,7	906.577,7
Contribuições de Melhoria	0,0	0,0	0,0	0,0	0,0	0,0	0,0
CONTRIBUIÇÕES	20.957.447,0	20.957.447,0	3.119.560,3	14,9	17.425.501,1	83,1	3.531.945,9
Contribuições Sociais	20.957.447,0	20.957.447,0	3.119.560,3	14,9	17.425.501,1	83,1	3.531.945,9
Contribuições Econômicas	0,0	0,0	0,0	0,0	0,0	0,0	0,0
Contrib. para o Custeio do Serv. de Iluminação Pública	0,0	0,0	0,0	0,0	0,0	0,0	0,0
RECEITA PATRIMONIAL	20.670.485,0	20.670.485,0	778.157,0	3,8	2.611.341,5	12,6	18.059.143,5
Exploração do Patrimônio Imobiliário do Estado	13.085,0	13.085,0	0,0	0,0	0,0	0,0	13.085,0
Valores Mobiliários	2.567.300,0	2.567.300,0	434.174,9	16,9	2.267.359,3	88,3	299.940,7
Deleg. Serv. Públ. Med. Concess., Permiss., Autoriz., Licença.	18.090.000,0	18.090.000,0	343.682,2	1,9	343.982,2	1,9	17.746.017,8
Cessão de Direitos	0,0	0,0	0,0	0,0	0,0	0,0	0,0
Demais Receitas Patrimoniais	100,0	100,0	0,0	0,0	0,0	0,0	100,0
RECEITA AGROPECUÁRIA	0,0	0,0	0,0	0,0	0,0	0,0	0,0
RECEITA INDUSTRIAL	0,0	0,0	0,0	0,0	0,0	0,0	0,0
RECEITA DE SERVIÇOS	44.168.000,0	44.168.000,0	7.771.382,1	17,6	37.526.075,2	85,0	6.641.924,8
Serviços Administrativos e Comerciais Gerais	43.846.200,0	43.846.200,0	7.733.380,5	17,6	37.364.425,2	85,2	6.481.774,8
Serviços e Atividades Ref. à Navegação e Transporte	0,0	0,0	0,0	0,0	0,0	0,0	0,0
Serviços e Atividades Ref. à Saúde	0,0	0,0	0,0	0,0	0,0	0,0	0,0
Serviços e Atividades Financeiras	0,0	0,0	0,0	0,0	0,0	0,0	0,0
Outros Serviços	321.800,0	321.800,0	38.001,7	11,8	161.650,0	50,2	160.150,0
TRANSFERÊNCIAS CORRENTES	302.385.400,0	412.195.393,1	45.245.988,3	11,0	234.474.909,1	56,9	177.720.484,0
Transferências da União e de suas Entidades	147.090.900,0	255.479.155,7	24.255.407,4	9,5	118.630.746,3	46,4	136.848.409,4
Transf. dos Estados, Distrito Federal e suas Entidades	88.368.000,0	89.458.737,4	11.430.236,0	12,8	64.371.957,5	72,0	25.086.779,9
Transf. dos Municípios e suas Entidades	0,0	0,0	0,0	0,0	0,0	0,0	0,0
Transf. de Instituições Privadas	27.500,0	357.500,0	3.198,1	0,9	23.646,2	6,6	333.853,8
Transf. de Outras Instituições Públicas	66.900.000,0	66.900.000,0	9.557.146,8	14,3	51.448.558,9	76,9	15.451.441,1
Transf. do Exterior	0,0	0,0	0,0	0,0	0,0	0,0	0,0
Transf. de Pessoas Físicas	0,0	0,0	0,0	0,0	0,0	0,0	0,0
Transf. de Pagos de Depósitos não Identificados	0,0	0,0	0,0	0,0	0,0	0,0	0,0
OUTRAS RECEITAS CORRENTES	19.000.088,0	19.000.088,0	5.840.257,9	30,7	33.671.811,9	177,2	-14.671.723,9
Multas Administrativas, Contratuais e Judiciais	707.000,0	707.000,0	138.539,2	19,6	1.106.923,7	158,6	-399.923,7
Indenizações, Restituições e Ressarcimentos	2.548.439,0	2.548.439,0	534.258,5	21,0	2.970.665,2	116,7	-424.226,2
Bens, Direitos e Valores Incorporados ao Patrimônio Públ.	0,0	0,0	0,0	0,0	0,0	0,0	0,0
Demais Receitas Correntes	15.746.649,0	15.746.649,0	5.167.460,2	32,8	29.594.223,0	187,9	-13.847.574,0
RECEITAS DE CAPITAL	16.000,0	16.000,0	0,0	0,0	1.484.353,0	9.277,2	-1.468.353,0
OPERAÇÕES DE CRÉDITO	0,0	0,0	0,0	0,0	0,0	0,0	0,0
Operações de Crédito - Mercado Interno	0,0	0,0	0,0	0,0	0,0	0,0	0,0
Operações de Crédito - Mercado Externo	0,0	0,0	0,0	0,0	0,0	0,0	0,0
ALIENAÇÃO DE BENS	11.000,0	11.000,0	0,0	0,0	1.327.387,1	12.067,2	-1.316.387,1
Alienação de Bens Móveis	11.000,0	11.000,0	0,0	0,0	1.327.387,1	12.067,2	-1.316.387,1
Alienação de Bens Imóveis	0,0	0,0	0,0	0,0	0,0	0,0	0,0
AMORTIZAÇÃO DE EMPRÉSTIMOS	0,0	0,0	0,0	0,0	0,0	0,0	0,0
TRANSFERÊNCIAS DE CAPITAL	0,0	0,0	0,0	0,0	156.953,7	0,0	-156.953,7
Transf. da União e de suas Entidades	0,0	0,0	0,0	0,0	156.953,7	0,0	-156.953,7
Transf. dos Estados e do Dist. Federal e suas Entidades	0,0	0,0	0,0	0,0	0,0	0,0	0,0
Transf. dos Municípios e suas Entidades	0,0	0,0	0,0	0,0	0,0	0,0	0,0
Transf. de Instituições Privadas	0,0	0,0	0,0	0,0	0,0	0,0	0,0
Transferência de Outras Instituições Públicas	0,0	0,0	0,0	0,0	0,0	0,0	0,0
Transferências do Exterior	0,0	0,0	0,0	0,0	0,0	0,0	0,0
Transferências de Pessoas Físicas	0,0	0,0	0,0	0,0	0,0	0,0	0,0
Transf. Provenientes de Depósitos não Identificados	0,0	0,0	0,0	0,0	0,0	0,0	0,0
OUTRAS RECEITAS DE CAPITAL	5.000,0	5.000,0	0,0	0,0	12,2	0,2	4.987,8
Integralização do Capital Social	0,0	0,0	0,0	0,0	0,0	0,0	0,0
Resgate de Títulos do Tesouro	0,0	0,0	0,0	0,0	0,0	0,0	0,0
Demais Receitas de Capital	5.000,0	5.000,0	0,0	0,0	12,2	0,2	4.987,8
RECEITAS (INTRA-ORÇAMENTÁRIAS) (II)	26.411.580,0	26.411.580,0	2.860.002,5	10,8	16.071.140,9	60,8	10.340.439,1
SUBTOTAL DAS RECEITAS (III)=(I+II)	493.758.000,0	603.566.993,1	74.713.636,6	12,4	392.184.370,8	65,0	211.382.622,3
OPERAÇÕES DE CRÉDITO - REFINANÇ. (IV)	0,0	0,0	0,0	0,0	0,0	0,0	0,0
Operações de Crédito Internas	0,0	0,0	0,0	0,0	0,0	0,0	0,0
Mobiliária para Refinanciamento da Dívida	0,0	0,0	0,0	0,0	0,0	0,0	0,0
Contratual para Refinanciamento da Dívida	0,0	0,0	0,0	0,0	0,0	0,0	0,0
Operações de Crédito Externas	0,0	0,0	0,0	0,0	0,0	0,0	0,0
Mobiliária para Refinanciamento da Dívida	0,0	0,0	0,0	0,0	0,0	0,0	0,0
Contratual para Refinanciamento da Dívida	0,0	0,0	0,0	0,0	0,0	0,0	0,0
SUBTOTAL COM REFINANCIAMENTO (V = (III+IV))	493.758.000,0	603.566.993,1	74.713.636,6	12,4	392.184.370,8	65,0	211.382.622,3
DEFICIT	0,0	0,0	0,0	0,0	0,0	0,0	0,0
TOTAL (VII) = (V+VI)	493.758.000,0	603.566.993,1	74.713.636,6	12,4	392.184.370,8	65,0	211.382.622,3
SALDO DE EXERCÍCIOS ANTERIORES (p/ Créditos adicionais)	0,0	0,0	0,0	0,0	0,0	0,0	0,0
Superavit Financeiro	0,0	0,0	0,0	0,0	0,0	0,0	0,0
Reabertura de Créditos Adicionais	0,0	0,0	0,0	0,0	0,0	0,0	0,0
Recursos Arrecadados em Exercícios Anteriores - RPPS	0,0	0,0	0,0	0,0	0,0	0,0	0,0

Gryse Carolina de Carvalho
Gerente de Contabilidade
CPF 053.797.447-45
CRC/RJ 105.147/O-0 Matr. 16.117


Rodrigo Amorim Camargo
Controlador Geral do Município
Mat. 17372 OAB/RJ 119.661

Luís Carlos D'Almeida
Prefeito

RECEITAS INTRA-ORÇAMENTÁRIAS	PREVISÃO INICIAL	PREVISÃO ATUALIZADA (a)	RECEITAS REALIZADAS				SALDO A REALIZAR (a-c)
			No Bimestre (b)	% (b/a)	Até 10/2017 (c)	% (c/a)	
RECEITAS CORRENTES	26.411.580,0	26.411.580,0	2.860.002,5	10,8	16.071.140,9	60,8	10.340.439,1
Impostos	0,0	0,0	0,0	0,0	0,0	0,0	0,0
Taxas	0,0	0,0	0,0	0,0	0,0	0,0	0,0
Contribuição de Melhoria	0,0	0,0	0,0	0,0	0,0	0,0	0,0
CONTRIBUIÇÕES	26.411.580,0	26.411.580,0	2.860.002,5	10,8	16.071.140,9	60,8	10.340.439,1
Contribuições Sociais	26.411.580,0	26.411.580,0	2.860.002,5	10,8	16.071.140,9	60,8	10.340.439,1
Contribuições Econômicas	0,0	0,0	0,0	0,0	0,0	0,0	0,0
Contr. Custeio do Serv. de Ilum. Públ.	0,0	0,0	0,0	0,0	0,0	0,0	0,0
RECEITA PATRIMONIAL	0,0	0,0	0,0	0,0	0,0	0,0	0,0
Exploração do Patrimônio Imobiliário do Estado	0,0	0,0	0,0	0,0	0,0	0,0	0,0
Valores Mobiliários	0,0	0,0	0,0	0,0	0,0	0,0	0,0
Demais Receitas Patrimoniais	0,0	0,0	0,0	0,0	0,0	0,0	0,0
RECEITA INDUSTRIAL	0,0	0,0	0,0	0,0	0,0	0,0	0,0
RECEITA DE SERVIÇOS	0,0	0,0	0,0	0,0	0,0	0,0	0,0
Serviços Adm. e Comerciais Gerais	0,0	0,0	0,0	0,0	0,0	0,0	0,0
Serviços Ref. à Navegação e ao Transporte	0,0	0,0	0,0	0,0	0,0	0,0	0,0
Outros Serviços	0,0	0,0	0,0	0,0	0,0	0,0	0,0
OUTRAS RECEITAS CORRENTES	0,0	0,0	0,0	0,0	0,0	0,0	0,0
Multas Adm., Contratuais e Judiciais	0,0	0,0	0,0	0,0	0,0	0,0	0,0
Indenizações, Restituições e Ressarcimentos	0,0	0,0	0,0	0,0	0,0	0,0	0,0
Demais Receitas Correntes	0,0	0,0	0,0	0,0	0,0	0,0	0,0
RECEITAS DE CAPITAL	0,0	0,0	0,0	0,0	0,0	0,0	0,0
ALIENAÇÃO DE BENS	0,0	0,0	0,0	0,0	0,0	0,0	0,0
Alienação de Bens Móveis	0,0	0,0	0,0	0,0	0,0	0,0	0,0
Alienação de Bens Imóveis	0,0	0,0	0,0	0,0	0,0	0,0	0,0
Alienação de Bens Intangíveis	0,0	0,0	0,0	0,0	0,0	0,0	0,0
OUTRAS RECEITAS DE CAPITAL	0,0	0,0	0,0	0,0	0,0	0,0	0,0
Integralização do Capital Social	0,0	0,0	0,0	0,0	0,0	0,0	0,0
Demais Receitas de Capital	0,0	0,0	0,0	0,0	0,0	0,0	0,0
TOTAL	26.411.580,0	26.411.580,0	2.860.002,5	10,8	16.071.140,9	60,8	10.340.439,1


Grysa Cordeiro de Carvalho
 Gerente de Contabilidade
 CPF 053.797.447-45
 CRC/RJ 105.147/D-0 MGL 16.11.5


Everson Rezende Costa
 Secretário Mun. de Fazenda
 Matr. 6438-6 / PMBM


Rodrigo Amorim Camargo
 Controlador Geral do Município
 Matr. 17372 OAB/RJ 119.661


Rodrigo Drable Costa
 Prefeito

Continua (2/3)

MUNICÍPIO DE BARRA MANSA
RELATÓRIO RESUMIDO DA EXECUÇÃO ORÇAMENTÁRIA
BALANÇO ORÇAMENTÁRIO
ORÇAMENTOS FISCAL E DA SEGURIDADE SOCIAL
PERÍODO DE REFERÊNCIA : 5º Bimestre / 2017

Continuação (3/3)

LRF, Art 52, inciso I, Alíneas "a" e "b" do inciso II e §1º - Anexo 1

R\$1,00

DESPESAS	DOTAÇÃO INICIAL (d)	DOTAÇÃO ATUALIZADA (e)	DESPESAS EMPENHADAS		SALDO (g) = (e - f)	DESPESAS LIQUIDADAS		SALDO (i) = (e - h)	DESPESAS PAGAS ATÉ O BIM (j)
			No Bimestre	Até 10/2017 (f)		No Bimestre	Até 10/2017 (h)		
DESPESAS (EXCETO INTRA-ORÇAMENTÁRIAS)	467.993.690,0	580.786.819,4	36.236.102,9	412.972.731,0	167.813.868,4	63.977.295,6	318.451.430,7	262.335.188,7	310.776.465,0
DESPESAS CORRENTES	432.480.390,0	457.078.384,0	35.790.388,3	405.418.454,2	51.659.929,8	63.403.189,6	312.859.532,1	144.216.851,9	306.361.794,6
PESSOAL E ENCARGOS SOCIAIS	215.274.205,0	236.898.393,2	13.369.297,6	228.652.673,2	7.946.720,0	36.243.680,6	192.923.475,0	43.975.918,2	191.780.616,8
JUROS E ENCARGOS DA DÍVIDA	6.372.000,0	3.122.100,0	0,0	635.000,0	2.487.100,0	57.901,7	335.263,3	2.786.836,7	335.263,3
OUTRAS DESPESAS CORRENTES	210.834.185,0	217.056.890,8	22.421.100,8	175.830.781,1	41.226.109,7	27.101.807,3	119.600.793,9	97.456.086,9	116.245.914,6
DESPESAS DE CAPITAL	32.513.300,0	120.708.235,4	445.704,0	7.554.276,8	113.153.958,6	574.106,0	5.591.898,6	115.116.336,8	2.414.670,4
INVESTIMENTOS	16.522.300,0	111.881.041,5	402.301,1	2.128.179,3	109.552.862,2	192.735,9	533.041,5	111.148.000,0	513.507,2
INVERSÕES FINANCEIRAS	0,0	0,0	0,0	0,0	0,0	0,0	0,0	0,0	0,0
AMORTIZAÇÃO DA DÍVIDA	15.991.000,0	9.027.193,9	43.403,5	5.426.097,4	3.601.066,5	381.370,1	5.056.657,1	3.968.336,8	1.901.163,2
RESERVA DE CONTINGÊNCIA	3.000.000,0	3.000.000,0	0,0	0,0	3.000.000,0	0,0	0,0	3.000.000,0	0,0
DESPESAS (INTRA-ORÇAMENTÁRIAS) (IX)	25.764.310,0	22.780.373,4	-275.120,0	22.770.641,2	9.732,2	3.497.711,4	17.127.790,3	5.652.583,1	11.523.558,1
SUBTOTAL DAS DESPESAS (X) = (VII+IX)	493.758.000,0	603.566.992,8	35.960.982,9	435.743.372,2	167.823.820,6	67.475.007,0	335.579.221,0	267.987.771,8	322.300.023,1
AMORTIZAÇÃO DA DÍVIDA / REFINANC. (XI)	0,0	0,0	0,0	0,0	0,0	0,0	0,0	0,0	0,0
Amortização da Dívida Interna	0,0	0,0	0,0	0,0	0,0	0,0	0,0	0,0	0,0
Dívida Mobiliária	0,0	0,0	0,0	0,0	0,0	0,0	0,0	0,0	0,0
Outras Dívidas	0,0	0,0	0,0	0,0	0,0	0,0	0,0	0,0	0,0
Amortização da Dívida Externa	0,0	0,0	0,0	0,0	0,0	0,0	0,0	0,0	0,0
Dívida Mobiliária	0,0	0,0	0,0	0,0	0,0	0,0	0,0	0,0	0,0
Outras Dívidas	0,0	0,0	0,0	0,0	0,0	0,0	0,0	0,0	0,0
SUBTOTAL COM REFINANCIAMENTO (XII) = (X+XI)	493.758.000,0	603.566.992,8	35.960.982,9	435.743.372,2	167.823.820,6	67.475.007,0	335.579.221,0	267.987.771,8	322.300.023,1
SUPERAVIT (XIII)									
TOTAL (XIV) = (XII+XIII)									
RESERVA DO RPPS									
DESPESAS INTRA-ORÇAMENTÁRIAS									
DESPESAS CORRENTES	25.764.310,0	22.780.373,4	-275.120,0	22.770.641,2	9.732,2	3.497.711,4	17.127.790,3	5.652.583,1	11.523.558,1
PESSOAL E ENCARGOS SOCIAIS	25.764.310,0	22.780.373,4	-275.120,0	22.770.641,2	9.732,2	3.497.711,4	17.127.790,3	5.652.583,1	11.523.558,1
JUROS E ENCARGOS DA DÍVIDA	0,0	0,0	0,0	0,0	0,0	0,0	0,0	0,0	0,0
OUTRAS DESPESAS CORRENTES	0,0	0,0	0,0	0,0	0,0	0,0	0,0	0,0	0,0
DESPESAS DE CAPITAL	0,0	0,0	0,0	0,0	0,0	0,0	0,0	0,0	0,0
INVESTIMENTOS	0,0	0,0	0,0	0,0	0,0	0,0	0,0	0,0	0,0
INVERSÕES FINANCEIRAS	0,0	0,0	0,0	0,0	0,0	0,0	0,0	0,0	0,0
AMORTIZAÇÃO DA DÍVIDA	0,0	0,0	0,0	0,0	0,0	0,0	0,0	0,0	0,0
TOTAL	25.764.310,0	22.780.373,4	-275.120,0	22.770.641,2	9.732,2	3.497.711,4	17.127.790,3	5.652.583,1	11.523.558,1

Geysa Cordeiro de Carvalho
Gerente de Contabilidade
CPF 953.797.447-45
CRC/RJ 195.14710-6 Mat. 15.15.3

SIGFIS - Versão 2018

Data de Emissão: 06/06/2018 17:35h

Anexo 1 do RREO

Rodrigo Diable Costa
Controlador Geral do Município
Mat. 17372 OAB/RJ 116

**RELATÓRIO RESUMIDO DA EXECUÇÃO ORÇAMENTÁRIA
DEMONSTRATIVO DA EXECUÇÃO DAS DESPESAS POR FUNÇÃO / SUBFUNÇÃO
ORÇAMENTOS FISCAL E DA SEGURIDADE SOCIAL**

PERÍODO DE REFERÊNCIA : 5º Bimestre / 2017

RREO - Anexo 2 (LRF, Art. 52, Inciso II, alínea "c")

FUNÇÃO / SUBFUNÇÃO	DOTAÇÃO INICIAL	DOTAÇÃO ATUALIZADA (a)	DESPESAS EMPENHADAS		SALDO (c) = (e-b)	DESPESAS LIQUIDADAS		SALDO (e) = (a-d)	
			No Bimestre	Até 10/2017 (b)		No Bimestre	Até 10/2017 (d)		%
DESPESAS (EXCETO INTRA-ORÇAMENTÁRIAS) (I)									
Legislativa	471.243.950,0	582.836.779,4	36.286.102,9	415.017.531,0	95,2	167.316.248,4	319.734.489,3	95,3	
Ação Legislativa	11.649.000,0	12.487.488,9	1.405.791,8	8.467.712,7	2,2	2.989.776,3	9.054.700,9	2,7	
Judiciária	11.649.000,0	12.457.488,9	1.405.791,8	9.467.712,7	2,2	2.989.776,3	9.054.700,9	2,7	
Ação Judiciária	4.972.900,0	4.983.000,0	591.661,2	4.143.030,8	1,0	839.969,2	3.560.058,6	1,1	
Defesa do Inter. Públ. no Proc. Judic.	3.072.600,0	3.095.000,0	561.661,2	2.337.660,9	0,5	757.949,2	544.050,4	0,7	
Administração	1.900.000,0	1.888.000,0	40.000,0	1.805.380,0	0,4	82.620,0	268.989,1	0,4	
Planejamento e Orçamento	93.334.300,0	102.750.987,1	2.860.863,0	91.687.566,4	21,9	11.083.420,7	68.179.410,2	20,3	
Administração Geral	3.800.000,0	3.902.000,0	5.818,0	3.811.918,0	0,9	90.082,0	568.809,7	0,8	
Administração Financeira	78.117.700,0	80.427.482,2	2.620.812,5	72.760.728,5	16,7	7.666.753,7	11.638.822,8	15,5	
Tecnologia da Informação	7.495.500,0	16.318.904,0	9.940,0	14.564.912,3	3,3	1.753.891,7	1.236.883,4	3,8	
Ordenamento Territorial	190.000,0	157.479,3	17.290,0	24.423,3	0,0	133.056,0	7.133,3	0,0	
Formação de Recursos Humanos	180.000,0	178.650,0	0,0	62.633,8	0,0	116.016,2	0,0	0,0	
Administração de Receltas	30.000,0	0,0	0,0	0,0	0,0	0,0	0,0	0,0	
Comunicação Social	1.141.500,0	728.171,6	202.202,6	219.350,5	0,1	508.821,1	134.802,6	0,0	
Proteção e Benefícios ao Trabalhador	300.000,0	300.000,0	0,0	234.000,0	0,1	66.000,0	29.085,3	0,0	
Promoção Industrial	2.079.200,0	714.400,0	4.600,0	9.600,0	0,0	704.800,0	4.800,0	0,0	
Segurança Pública	20.000,0	24.000,0	0,0	0,0	0,0	24.000,0	0,0	0,0	
Defesa Civil	75.000,0	30.000,0	0,0	30.000,0	0,0	0,0	0,0	0,0	
Informação e Inteligência	45.000,0	0,0	0,0	0,0	0,0	0,0	0,0	0,0	
Assistência Social	30.000,0	30.000,0	0,0	30.000,0	0,0	0,0	0,0	0,0	
Assistência ao Idoso	6.494.900,0	6.880.379,8	-31.688,5	4.908.729,4	1,1	1.971.650,4	722.980,4	1,0	
Assistência à Criança e ao Adolescente	30.000,0	30.000,0	0,0	0,0	0,0	30.000,0	0,0	0,0	
Assistência Comunitária	29.500,0	359.500,0	0,0	0,0	0,0	359.500,0	0,0	0,0	
Previdência Social	6.435.400,0	6.450.879,8	-31.668,6	4.908.729,4	1,1	1.582.150,4	722.980,4	1,0	
Administração Financeira	3.596.500,0	60.317.201,4	1.663.427,5	59.857.783,1	13,7	459.418,3	8.851.753,2	14,2	
Formação de Recursos Humanos	15.000,0	2.808.631,1	201.227,1	2.396.123,6	0,5	412.507,5	333.985,7	0,6	
Previdência do Regime Estatutário	35.953.370,0	57.508.570,3	1.662.200,3	57.461.659,5	13,2	46.910,9	6.517.767,6	13,6	
Atenção Básica	113.068.890,0	131.487.514,4	13.711.451,2	108.370.465,0	24,9	23.117.049,4	16.581.965,9	23,1	
Assistência Hospitalar e Ambulatorial	31.375.270,0	51.253.066,5	6.292.745,1	40.819.548,9	9,4	10.433.517,6	32.955.921,5	9,8	
Suporte Profilático e Terapêutico	72.427.220,0	71.910.719,9	6.181.613,1	62.552.302,5	14,4	9.358.417,4	9.737.129,8	12,1	
Vigilância Sanitária	5.785.000,0	4.894.000,0	1.108.691,6	2.752.057,3	0,6	2.141.932,8	343.928,1	0,5	
Vigilância Epidemiológica	1.992.200,0	1.824.512,8	136.000,0	1.118.403,6	0,3	706.109,2	93.886,0	0,3	
Alimentação e Nutrição	588.200,0	705.215,1	-7.598,7	229.909,6	0,1	475.305,5	18.924,0	0,0	
Proteção e Benefícios ao Trabalhador	1.000,0	0,0	0,0	0,0	0,0	0,0	0,0	0,0	
	900.000,0	900.000,0	0,0	898.233,1	0,2	1.766,9	176.343,5	0,2	

Gcyza Cordeiro de Carvalho
Gerente de Contabilidade

CPF 053.797.447-45
CRC/RJ 105.147/0-0 Mat. 16.153

Anexo II do RREO

Data de Emissão: 06/06/2018 17:35h

SIGFIS - Versão 2018

**RELATÓRIO RESUMIDO DA EXECUÇÃO ORÇAMENTÁRIA
DEMONSTRATIVO DA EXECUÇÃO DAS DESPESAS POR FUNÇÃO / SUBFUNÇÃO
ORÇAMENTOS FISCAL E DA SEGURIDADE SOCIAL**

PERÍODO DE REFERÊNCIA : 5º Bimestre / 2017

RREO - Anexo 2 (LRF, Art. 52, Inciso II, alínea "c")

FUNÇÃO / SUBFUNÇÃO	DOTAÇÃO INICIAL	DOTAÇÃO ATUALIZADA	DESPESAS EMPENHADAS		SALDO (c) = (a-b)	DESPESAS LIQUIDADAS		SALDO (e) = (a-d)
			No Bimestre	Até 10/2017 (b)		% (b/total b)	No Bimestre	
			RS\$1,00					
Trabalho	5.163.300,0	5.238.275,7	132.417,6	3.906.374,7	0,9	1.328.901,0	2.726.799,7	2.509.536,0
Alimentação e Nutrição	1.251.000,0	300.000,0	0,0	48.962,2	0,0	251.037,8	48.962,2	251.037,8
Proteção e Benefícios ao Trabalhador	3.910.800,0	4.936.775,7	132.417,6	3.850.412,5	0,9	1.076.363,2	2.679.777,5	2.256.998,2
Empregabilidade	1.500,0	1.500,0	0,0	0,0	0,0	1.500,0	0,0	1.500,0
Educação	114.503.150,0	113.843.150,0	12.793.130,8	102.771.821,3	23,8	11.071.328,7	87.930.329,8	25.912.820,2
Administração Geral	4.472.000,0	4.717.814,0	-88.800,0	4.371.724,5	1,0	346.089,5	3.730.009,0	987.805,0
Ensino Fundamental	101.710.750,0	102.461.956,4	12.700.791,9	92.421.962,6	21,2	10.039.893,8	80.124.197,0	22.337.759,4
Ensino Médio	319.000,0	332.826,0	40.000,0	332.401,2	0,1	424,8	295.834,3	46.991,7
Ensino Profissional	783.000,0	783.200,0	-20.000,0	774.397,3	0,2	8.802,7	682.339,1	100.860,9
Educação Infantil	4.708.400,0	4.037.353,6	405.136,9	3.776.854,9	0,9	258.498,7	587.181,1	1.303.978,4
Educação de Jovens e Adultos	358.000,0	44.000,0	-144.000,0	27.960,0	0,0	16.040,0	19.616,3	24.383,7
Educação Especial	2.142.000,0	1.466.000,0	-100.000,0	1.064.521,0	0,2	401.479,0	354.958,9	1.111.041,1
Defesa Sanitária Vegetal	10.000,0	0,0	0,0	0,0	0,0	0,0	0,0	0,0
Cultura	1.538.840,0	1.521.840,0	2.100,0	908.239,8	0,2	613.600,2	860.264,4	861.575,6
Difusão Cultural	1.538.840,0	1.521.840,0	2.100,0	908.239,8	0,2	613.600,2	860.264,4	861.575,6
Direitos da Cidadania	12.000,0	135.156,5	0,0	0,0	0,0	135.156,5	0,0	135.156,5
Direitos Indiv., Coletivos e Difusos	12.000,0	135.156,5	0,0	0,0	0,0	135.156,5	0,0	135.156,5
Urbanismo	4.990.000,0	5.739.230,0	722.891,7	2.175.799,4	0,5	3.563.430,6	457.086,8	5.282.143,2
Infra-estrutura Urbana	4.990.000,0	5.739.230,0	722.891,7	2.175.799,4	0,5	3.563.430,6	457.086,8	5.282.143,2
Habituação	335.000,0	249.500,0	0,0	0,0	0,0	249.500,0	0,0	249.500,0
Habituação Urbana	335.000,0	249.500,0	0,0	0,0	0,0	249.500,0	0,0	249.500,0
Saneamento	4.100.000,0	94.418.921,5	128.651,3	2.468.182,8	0,6	91.950.738,7	1.632.819,3	92.786.102,1
Saneamento Básico Urbano	4.100.000,0	94.418.921,5	128.651,3	2.468.182,8	0,6	91.950.738,7	1.632.819,3	92.786.102,1
Gestão Ambiental	25.000,0	9.854.208,1	1.798.488,6	8.230.053,1	1,9	1.624.155,0	5.501.326,3	4.252.881,9
Comunicação Social	25.000,0	63.240,7	0,0	0,0	0,0	63.240,7	0,0	63.240,7
Preservação e Conservação Ambiental	11.380.000,0	9.790.967,4	1.798.458,6	8.230.053,1	1,9	1.560.914,3	5.501.326,3	4.189.641,2
Agricultura	1.170.000,0	1.240.000,0	119.609,8	723.376,9	0,2	516.623,1	317.549,1	922.451,9
Administração Geral	1.170.000,0	50.000,0	-300,0	11.790,0	0,0	38.210,0	3.390,0	46.610,0
Normalização e Fiscalização	30.000,0	0,0	0,0	0,0	0,0	0,0	0,0	0,0
Promoção da Produção Vegetal	70.000,0	0,0	0,0	0,0	0,0	0,0	0,0	0,0
Promoção da Produção Animal	655.000,0	210.000,0	57.805,0	182.785,0	0,0	27.205,0	143.745,0	66.255,0
Abastecimento	30.000,0	0,0	0,0	0,0	0,0	0,0	0,0	0,0
Extensão Rural	35.000,0	0,0	0,0	0,0	0,0	0,0	0,0	0,0
Transporte Rodoviário	240.000,0	980.000,0	62.104,8	528.791,9	0,1	451.208,1	170.413,1	809.586,9
Indústria	5.000,0	0,0	0,0	0,0	0,0	0,0	0,0	0,0
Normalização e Qualidade	5.000,0	0,0	0,0	0,0	0,0	0,0	0,0	0,0

Graysa Corrêa de Carvalho
Gerente de Contabilidade
CPE 053/797.447-45

CRC/RJ 105.147/0-6 Mat. 76.153

SIGFIS - Versão 2018

Data de Emissão: 06/06/2018 17:35h

Anexo II do RREO

**RELATÓRIO RESUMIDO DA EXECUÇÃO ORÇAMENTÁRIA
DEMONSTRATIVO DA EXECUÇÃO DAS DESPESAS POR FUNÇÃO / SUBFUNÇÃO
ORÇAMENTOS FISCAL E DA SEGURIDADE SOCIAL**

PERÍODO DE REFERÊNCIA : 5º Bimestre / 2017

RREO - Anexo 2 (LRF, Art. 52, Inciso II, alínea "c")

FUNÇÃO / SUBFUNÇÃO	DOTAÇÃO INICIAL		DOTAÇÃO ATUALIZADA		DESPESAS EMPENHADAS		SALDO		DESPESAS LIQUIDADAS		SALDO (e) = (a-d)
	68.500,0	50.000,0	14.900,0	10.000,0	0,0	0,0	14.900,0	10.000,0	0,0	0,0	
Comércio e Serviços											
Promoção Industrial	7.000,0	7.000,0	1.400,0	1.400,0	0,0	0,0	1.400,0	1.400,0	0,0	0,0	1.400,0
Produção Industrial	10.000,0	10.000,0	2.000,0	2.000,0	0,0	0,0	2.000,0	2.000,0	0,0	0,0	2.000,0
Mineração	1.500,0	1.500,0	1.500,0	1.500,0	0,0	0,0	1.500,0	1.500,0	0,0	0,0	1.500,0
Turismo	8.000.000,0	8.000.000,0	8.280.000,0	8.280.000,0	94.345,0	5.727.050,0	2.552.950,0	2.552.950,0	667.481,1	4.129.601,8	4.150.398,2
Energia	8.000.000,0	8.000.000,0	8.280.000,0	8.280.000,0	94.345,0	5.727.050,0	2.552.950,0	2.552.950,0	667.481,1	4.129.601,8	4.150.398,2
Energia Elétrica	2.987.000,0	2.987.000,0	2.707.650,0	2.707.650,0	2.576,6	1.981.174,4	726.475,6	726.475,6	280.285,9	1.180.656,7	1.526.893,3
Transporte	30.000,0	30.000,0	6.100,0	6.100,0	0,0	0,0	6.100,0	6.100,0	0,0	0,0	6.100,0
Administração Geral	700.000,0	700.000,0	521.950,0	521.950,0	3.981,0	112.578,7	409.371,3	409.371,3	5.433,5	104.540,0	417.410,0
Serviços Urbanos	2.237.000,0	2.237.000,0	2.179.600,0	2.179.600,0	-1.404,5	1.868.955,7	311.004,3	311.004,3	284.852,4	1.076.116,7	1.103.483,3
Transporte Rodoviário	2.232.000,0	2.232.000,0	5.539.092,1	5.539.092,1	46.912,2	1.696.073,8	3.942.068,3	3.942.068,3	142.811,1	567.036,1	4.971.046,0
Desporto e Lazer	1.165.000,0	1.165.000,0	1.159.000,0	1.159.000,0	0,0	1.064.857,3	64.142,7	64.142,7	74.398,5	372.110,9	786.889,1
Administração Geral	670.000,0	670.000,0	629.163,4	629.163,4	7.800,0	43.206,4	585.957,0	585.957,0	0,0	35.405,4	593.757,0
Desporto de Recreio	442.000,0	442.000,0	2.261.767,9	2.261.767,9	39.112,2	458.010,1	1.803.757,8	1.803.757,8	66.412,6	159.518,6	2.102.249,1
Desporto Comunitário	15.000,0	15.000,0	1.488.150,7	1.488.150,7	0,0	0,0	1.488.150,7	1.488.150,7	0,0	0,0	1.488.150,7
Lazer	22.363.000,0	22.363.000,0	12.149.293,9	12.149.293,9	43.403,5	6.061.097,4	6.088.196,5	6.088.196,5	439.271,8	5.394.120,4	6.765.173,5
Encargos especiais	3.000.000,0	3.000.000,0	3.000.000,0	3.000.000,0	0,0	0,0	3.000.000,0	3.000.000,0	0,0	0,0	3.000.000,0
Serviço de Divida Interna	3.000.000,0	3.000.000,0	3.000.000,0	3.000.000,0	0,0	0,0	3.000.000,0	3.000.000,0	0,0	0,0	3.000.000,0
Reserva de Contingência	3.000.000,0	3.000.000,0	3.000.000,0	3.000.000,0	0,0	0,0	3.000.000,0	3.000.000,0	0,0	0,0	3.000.000,0
Reserva de Contingência	22.514.050,0	22.514.050,0	20.730.213,4	20.730.213,4	-325.120,0	20.725.841,2	4.372,2	4.372,2	3.137.065,9	15.844.731,4	4.885.462,0
DESPESAS (INTRA-ORÇAMENTÁRIAS) (II)	493.758.000,0	493.758.000,0	603.566.952,8	603.566.952,8	35.960.952,8	435.743.372,2	167.629.620,8	167.629.620,8	67.475.007,0	336.579.220,7	267.987.772,0
TOTAL (III) = (I + II)											

Rodrigo Drable Costa
Prefeito

Everton Rezende Costa
Secretário Mun. de Fazenda
Mar. 648-6 / PIBM

FUNÇÃO / SUBFUNÇÃO	DOTAÇÃO INICIAL		DOTAÇÃO ATUALIZADA		DESPESAS EMPENHADAS		SALDO		DESPESAS LIQUIDADAS		SALDO (e) = (a-d)
	22.514.050,0	493.758.000,0	20.730.213,4	603.566.952,8	-325.120,0	20.725.841,2	4.372,2	167.629.620,8	3.137.065,9	15.844.731,4	
DESPESAS (INTRA-ORÇAMENTÁRIAS)											
Legislativa	325.000,0	325.000,0	325.000,0	325.000,0	0,0	325.000,0	0,0	0,0	46.218,2	225.238,0	99.762,0
Ação Legislativa	6.690.200,0	6.690.200,0	5.786.194,8	5.786.194,8	-225.120,0	5.785.982,6	212,2	212,2	767.852,4	3.799.966,7	1.986.228,2
Administração	6.690.200,0	6.690.200,0	5.786.194,8	5.786.194,8	-225.120,0	5.785.982,6	212,2	212,2	767.852,4	3.799.966,7	1.986.228,2
Administração Geral	314.600,0	314.600,0	257.100,0	257.100,0	0,0	253.100,0	4.000,0	4.000,0	35.486,4	185.300,7	71.799,3
Assistência Social	314.600,0	314.600,0	257.100,0	257.100,0	0,0	253.100,0	4.000,0	4.000,0	35.486,4	185.300,7	71.799,3
Assistência Comunitária	763.490,0	763.490,0	41.158,6	41.158,6	0,0	41.158,6	0,0	0,0	0,0	20.241,2	20.917,4
Previdência Social	763.490,0	763.490,0	41.158,6	41.158,6	0,0	41.158,6	0,0	0,0	0,0	20.241,2	20.917,4
Administração Geral											

Graysa Cordeiro de Carvalho
Gerente de Contabilidade
CPF 053.797.447-45

Rodrigo Amorim Camargo
Controlador Geral do Município
Mat. 17972-04/BIR 149.684

**RELATÓRIO RESUMIDO DA EXECUÇÃO ORÇAMENTÁRIA
DEMONSTRATIVO DA EXECUÇÃO DAS DESPESAS POR FUNÇÃO / SUBFUNÇÃO
ORÇAMENTOS FISCAL E DA SEGURIDADE SOCIAL**

PERÍODO DE REFERÊNCIA: 5º Bimestre / 2017

RREO - Anexo 2 (LRF, Art. 52, Inciso II, alínea "c")

FUNÇÃO / SUBFUNÇÃO	DOTAÇÃO INICIAL	DOTAÇÃO ATUALIZADA (a)	DESPESAS EMPENHADAS		SALDO (c) = (a-b)	DESPESAS LIQUIDADAS		SALDO (e) = (a-d)
			Até 10/2017			Até 10/2017		
			No Bimestre	(b)		(b)/total (b)	No Bimestre	
Educação	14.403.600,0	14.303.600,0	-100.000,0	14.303.600,0	3,3	0,0	11.601.423,9	2.702.176,1
Administração Geral	400.000,0	400.000,0	0,0	400.000,0	0,1	0,0	0,0	400.000,0
E ensino Fundamental	12.335.600,0	12.335.600,0	0,0	12.335.600,0	2,8	0,0	10.700.037,9	1.635.562,1
E ensino Médio	60.000,0	60.000,0	0,0	60.000,0	0,0	0,0	48.000,0	12.000,0
E ensino Profissional	150.000,0	150.000,0	0,0	150.000,0	0,0	0,0	84.285,5	65.714,5
Educação Infantil	550.000,0	550.000,0	0,0	550.000,0	0,1	0,0	519.566,2	30.433,8
Educação de Jovens e Adultos	100.000,0	0,0	-100.000,0	0,0	0,0	0,0	0,0	0,0
Educação Especial	808.000,0	808.000,0	0,0	808.000,0	0,2	0,0	249.534,2	558.465,8
Cultura	17.160,0	17.160,0	0,0	17.000,0	0,0	160,0	12.561,0	4.599,0
Divulgação Cultural	17.160,0	17.160,0	0,0	17.000,0	0,0	160,0	12.561,0	4.599,0

Geysa Correia de Carvalho
Gerente de Contabilidade
CPF 053.797.447-45
ORÇ/105.147/0-0 Matr. 16.163

Everton Reisende Costa
Secretário M. de Fazenda
Matr. 64.78-6 / PMBM

Rodrigo Amorim Calmaigo
Controlador Geral do Município
Mat. 17372 OAB/RJ 119.661

Rodrigo Drable Costa
Prefeito

**RELATÓRIO RESUMIDO DA EXECUÇÃO ORÇAMENTÁRIA
DEMONSTRATIVO DA RECEITA CORRENTE LÍQUIDA
ORÇAMENTOS FISCAL E DA SEGURIDADE SOCIAL
PERÍODO DE REFERÊNCIA : 5º Bimestre / 2017**

LRF, art. 53, inciso I - Anexo 3

R\$1,00

ESPECIFICAÇÃO	EVOLUÇÃO DA RECEITA REALIZADA NOS ÚLTIMOS 12 MESES												TOTAL ULT - 12 M.	PREVISÃO ATUALIZADA
	NOV/2016	DEZ/2016	JAN/2017	FEV/2017	MAR/2017	ABR/2017	MAI/2017	JUN/2017	JUL/2017	AGO/2017	SET/2017	OUT/2017		
RECEITAS CORRENTES (I)	45.377.227,4	53.085.956,0	40.592.770,8	38.911.793,9	40.301.390,7	45.802.376,7	39.899.363,9	41.203.504,1	36.119.236,2	40.034.320,2	37.175.936,4	36.897.202,1	497.371.140,4	607.325.413,1
Impostos, Taxas e Contribuições de Melhoria	4.137.062,9	4.628.226,5	3.393.564,6	3.254.348,9	3.956.743,2	12.227.635,0	4.811.253,9	4.072.724,6	3.652.385,5	4.252.268,9	5.062.711,6	4.035.576,9	57.564.527,7	60.148.000,0
Imposto s/ a Prop. Predial/Territorial Urbana (IPTU)	404.628,7	511.553,4	91.038,8	219.895,0	238.276,2	9.152.950,4	1.255.034,9	649.864,6	687.230,7	601.233,5	731.376,7	674.449,5	15.306.551,4	15.030.000,0
Impostos s/ Serviços de Qualquer Natureza (ISS)	2.323.901,0	3.001.659,5	2.770.074,9	2.360.076,3	2.428.739,3	2.437.094,5	2.452.850,7	2.706.396,0	2.521.528,4	2.752.789,0	3.162.453,0	2.670.853,9	31.588.818,5	34.250.000,0
Impostos s/ Transmissão de Bens Imóveis	141.856,0	363.722,0	79.236,1	159.469,7	534.663,3	230.157,3	191.548,0	257.306,5	154.622,5	221.862,3	204.145,1	209.354,1	2.781.970,9	2.730.000,0
Imposto sobre a Renda e Proventos de Qualquer Natureza	1.202.662,5	670.635,8	426.618,6	465.604,3	703.964,7	360.648,7	836.970,5	365.806,7	432.305,4	359.259,5	882.107,5	394.278,3	7.131.104,5	6.500.000,0
Outros impostos, Taxas e Contribuições de Melhoria	64.014,7	80.645,8	16.395,2	16.301,6	51.099,7	46.784,1	74.755,8	63.349,0	56.389,5	221.074,6	82.629,3	86.641,1	876.082,4	1.538.000,0
RECEITA DE CONTRIBUIÇÕES	1.076.575,0	1.513.591,4	1.598.175,4	966.996,4	1.616.004,5	1.085.226,9	1.992.891,8	3.178.991,1	2.025.551,7	1.841.163,1	1.248.932,6	1.870.627,8	20.015.667,7	20.357.447,0
RECEITA PATRIMONIAL	212.253,4	720.445,5	136.731,7	140.417,9	396.780,5	226.123,5	196.847,9	234.119,1	259.841,1	252.322,9	180.044,5	598.112,5	3.544.040,5	20.870.485,0
Rendimentos de Aplicações Financeiras	212.253,4	720.445,5	136.731,7	140.417,9	396.780,5	226.123,5	196.847,9	234.119,1	259.841,1	252.322,9	180.044,5	598.112,5	3.200.056,4	2.596.200,0
Outras Receitas Patrimoniais	0,0	0,0	0,0	0,0	0,0	0,0	0,0	0,0	0,0	0,0	0,0	0,0	343.982,1	18.104.285,0
Receita Agropecuária	0,0	0,0	0,0	0,0	0,0	0,0	0,0	0,0	0,0	0,0	0,0	0,0	0,0	0,0
Receita Industrial	0,0	0,0	0,0	0,0	0,0	0,0	0,0	0,0	0,0	0,0	0,0	0,0	0,0	0,0
Receita de Serviços	3.680.475,9	3.954.261,3	2.623.407,4	3.265.898,9	4.356.249,0	3.752.137,5	4.014.782,4	3.927.508,6	3.797.461,5	3.815.247,8	3.762.314,0	3.989.068,1	45.160.812,4	44.166.000,0
TRANSFERÊNCIAS CORRENTES	33.780.932,5	38.086.920,2	29.117.361,9	29.739.957,6	26.744.341,9	24.829.088,8	25.457.405,2	24.225.162,4	25.192.006,2	23.882.112,3	24.148.210,1	25.317.342,8	330.601.861,7	442.381.393,1
Cota-Parte do FPM	12.731.965,1	11.078.413,9	4.733.270,5	6.067.925,4	3.801.927,1	4.580.575,7	5.195.986,0	4.789.222,1	6.183.623,0	4.194.919,8	3.522.319,7	3.991.793,9	70.872.041,9	55.000.000,0
Cota-Parte do ICMS	272.929,4	255.537,3	3.664.351,2	3.259.443,4	2.394.574,4	1.345.267,9	692.891,5	540.284,9	452.135,7	592.541,2	465.010,8	284.319,5	14.116.275,2	13.000.000,0
Cota-Parte do IPVA	7.730,0	7.730,0	1.692,8	704,1	1.136,9	3.657,1	1.444,1	1.812,2	2.474,4	2.255,9	3.627,6	51.472,2	83.986,1	150.000,0
Cota-Parte do ITR	24.160,3	24.160,3	21.801,4	21.801,4	21.801,4	21.801,4	21.801,4	21.801,4	21.801,4	21.801,4	21.801,4	21.801,4	242.367,6	280.000,0
Transferências de LC 87/1996	184.737,2	200.488,0	120.104,7	118.149,6	117.609,4	125.316,7	117.592,0	118.177,4	132.657,9	124.140,5	132.596,6	167.340,1	1.658.094,1	2.500.000,0
Transferências da LC 61/1989	5.598.485,8	5.594.679,6	6.409.625,0	5.207.205,3	5.722.113,6	4.640.964,7	5.532.317,4	4.743.203,1	4.600.724,0	4.835.359,2	4.852.623,9	4.674.522,9	62.629.724,5	66.900.000,0
Outras Transferências Correntes	8.501.188,4	13.707.153,7	7.368.510,9	9.153.488,6	8.612.893,2	7.607.145,9	7.912.712,4	8.022.753,6	7.917.990,5	8.029.151,4	8.778.033,8	10.032.547,6	105.633.573,0	224.551.393,1
OUTRAS RECEITAS CORRENTES	2.506.907,8	4.182.511,0	3.532.529,7	1.544.174,2	3.229.271,6	3.882.167,0	3.396.177,7	5.564.068,2	981.990,2	5.991.185,3	2.753.723,7	3.086.534,2	40.364.230,6	19.000.088,0
DEDUÇÕES (II)	548.882,0	872.367,1	1.375.742,1	720.903,8	591.892,0	614.659,3	1.473.131,1	2.112.817,4	1.224.110,4	863.640,3	609.473,3	875.153,2	11.982.762,0	13.564.655,0
Contrib. p/ o Plano de Seg. Soc. Serv.	1.171.839,4	1.586.146,9	1.530.366,5	306.627,6	2.001.007,0	2.578.300,9	2.073.793,3	4.504.042,1	0,0	4.912.300,9	1.736.594,3	2.093.881,9	24.596.890,5	4.940.000,0
Compensação Financ. entre Reg. Previd.	3.996.448,8	3.254.960,5	3.069.845,0	3.075.852,5	2.461.896,8	2.499.214,6	2.402.474,9	2.292.041,0	2.037.700,4	2.203.520,1	2.097.510,0	2.122.054,3	31.473.469,1	30.166.000,0
Dedução de Receita p/ Formação do FUNDEB	39.717.057,2	47.372.481,5	34.516.817,2	34.806.410,0	35.126.634,9	40.113.203,7	33.919.974,6	32.294.603,6	32.857.425,4	32.054.859,2	32.732.356,8	33.806.172,7	429.317.958,8	559.634.758,1

Rodrigo Drable Costa
Prefeito

Rodrigo Amorim Camargo
Controlador Geral do Município
Mat. 17372 OAB/RJ 119.664

Geysa Carvalha de Carvalho
Gerente de Contabilidade
CPF 033.197.347-45

Nota : Receita Corrente Líquida em reais e sem arredondamento :
R\$ 429.317.998,45
RCL dos últimos 12 meses

CRC RJ 165-14710-0, JUL. 16. 13.3

**RELATÓRIO RESUMIDO DA EXECUÇÃO ORÇAMENTÁRIA
DEMONSTRATIVO DAS RECEITAS E DESPESAS PREVIDENCIÁRIAS DO REGIME PRÓPRIO DOS SERVIDORES PÚBLICOS**

**ORÇAMENTO DA SEGURIDADE SOCIAL
PERÍODO DE REFERÊNCIA : 5º Bimestre / 2017**

LRF, art 53, inciso II - Anexo 4

R\$1,00

RECEITAS PREVIDENCIÁRIAS	PREVISÃO INICIAL	PREVISÃO ATUALIZADA	RECEITAS REALIZADAS	
			Até 5º Bim/2017	Até 5º Bim/2016
RECEITAS CORRENTES (I)	46.097.235,0	46.097.235,0	50.127.904,5	33.662.643,5
Receita de Contribuições do Segurados Civil	13.564.655,0	13.564.655,0	10.561.513,0	6.099.633,7
Contribuição do Servidor Ativo Civil	13.564.655,0	13.564.655,0	10.561.513,0	6.099.633,7
Contribuição do Servidor Inativo Civil	13.205.790,0	13.205.790,0	10.236.193,5	5.866.015,2
Contribuição de Pensionista Civil	299.715,0	299.715,0	293.556,2	199.770,6
Receita de Contribuições Patrimoniais	59.150,0	59.150,0	31.763,3	33.847,9
Civil	26.411.580,0	26.411.580,0	16.071.140,9	8.440.542,9
Contribuição do Servidor Ativo Civil	26.411.580,0	26.411.580,0	16.071.140,9	8.440.542,9
Contribuição do Servidor Inativo Civil	0,0	0,0	0,0	0,0
Contribuição de Pensionista Civil	0,0	0,0	0,0	0,0
Em Regime de Parcelamento de Débitos	0,0	0,0	0,0	0,0
Receita Patrimonial	291.000,0	291.000,0	215.131,7	34.540,2
Receitas Imobiliárias	0,0	0,0	0,0	0,0
Receitas de Valores Mobiliários	291.000,0	291.000,0	215.131,7	34.540,2
Outras Receitas Patrimoniais	0,0	0,0	0,0	0,0
Receita de Serviços	0,0	0,0	0,0	0,0
Outras Recetas Correntes	5.830.000,0	5.830.000,0	23.280.118,9	19.087.929,7
Compensação Previdenciária do RGPS para o RPPS	4.940.000,0	4.940.000,0	21.838.604,1	12.971.964,9
Aportes Periódicos para Amortização do Déficit Atuarial do RPPS (II)	0,0	0,0	0,0	5.427.625,3
Demais Receitas Correntes	890.000,0	890.000,0	1.441.214,8	688.335,6
RECEITAS DE CAPITAL (III)	0,0	0,0	0,0	0,0
Alienação de Bens, Direitos e Ativos	0,0	0,0	0,0	0,0
Amortização de Empréstimos	0,0	0,0	0,0	0,0
Outras Receitas de Capital	0,0	0,0	0,0	0,0
TOTAL DAS RECEITAS PREVIDENCIÁRIAS - RPPS (IV) = (I + III - II)	46.097.235,0	46.097.235,0	50.127.904,5	28.235.017,2

DESPESAS PREVIDENCIÁRIAS	DOTAÇÃO INICIAL	DOTAÇÃO ATUALIZADA	DESPESAS EMPENHADAS		DESPESAS LIQUIDADAS	
			5º Bim/2017	5º Bim/2016	5º Bim/2017	5º Bim/2016
DESPESAS PREVIDENCIÁRIAS - RPPS	60.404.860,0	60.421.523,2	59.955.322,4	42.394.871,4	47.730.341,7	42.183.151,9
ADMINISTRAÇÃO (V)	2.544.990,0	2.495.626,5	2.685.111,9	2.144.291,0	2.173.272,6	1.954.018,5
Despesas Correntes	2.494.990,0	2.420.626,5	2.685.111,9	2.136.471,5	2.173.272,6	1.946.199,0
Despesas de Capital	50.000,0	75.000,0	0,0	7.819,5	0,0	7.819,5
PREVIDÊNCIA (VI)	57.859.870,0	57.925.896,7	57.270.210,5	40.250.580,4	45.557.069,1	40.229.133,4
Benefícios - Civil	57.859.870,0	57.925.896,7	57.270.210,5	40.250.580,4	45.557.069,1	40.229.133,4
Aposentadorias	46.072.470,0	47.584.833,5	47.584.833,5	33.181.429,5	38.099.917,7	33.181.429,5
Pensões	9.969.900,0	9.565.063,2	9.520.152,4	6.797.035,4	7.317.906,2	6.797.035,4
Outros Benefícios Previdenciários	1.817.500,0	775.000,0	165.224,6	272.115,5	139.245,2	250.668,5
Outras Despesas Previdenciárias	0,0	0,0	0,0	0,0	0,0	0,0
Compensação Previdenciária do RGPS para o RPPS	0,0	0,0	0,0	0,0	0,0	0,0
Demais despesas Previdenciárias	0,0	0,0	0,0	0,0	0,0	0,0
TOTAL DAS DESPESAS PREVIDENCIÁRIAS - RPPS (VII) = (V+VI)	60.404.860,0	60.421.523,2	59.955.322,4	42.394.871,4	47.730.341,7	42.183.151,9
RESULTADO PREVIDENCIÁRIO - RPPS (VIII) = (IV - VII)	-14.307.625,0	-14.324.286,2	--	--	2.397.562,8	-13.948.134,7

RECURSOS RPPS ARRECADADOS EM EXERCÍCIOS ANTERIORES	PREVISÃO ORÇAMENTÁRIA
VALOR	0,0

RESERVA ORÇAMENTÁRIA DO RPPS	PREVISÃO ORÇAMENTÁRIA
VALOR	0,0

APORTES DE RECURSOS PARA O REGIME PRÓPRIO DE PREVIDÊNCIA SOCIAL	RECEITAS REALIZADAS	
	Até 5º Bim/2017	
Aportes de Recursos para o Plano Previdenciário do RPPS	0,0	0,0
Plano de Amortização - Contribuição Patronal Suplementar	0,0	0,0
Plano de Amortização - Aporte Periódico de Valores Predefinidos	0,0	0,0
Outros Aportes RPPS	0,0	0,0
Recursos para Cobertura de Déficit Financeiro	0,0	0,0
Aportes de Recursos para o Plano Financeiro do RPPS	0,0	0,0
Recursos para Cobertura da Insuficiência Financeira	0,0	0,0
Recursos para Formação de Reservas	0,0	0,0

Rodrigo Drable Costa
Prefeito

BENS E DIREITOS DO RPPS	PERÍODO DE REFERÊNCIA	
	Out/2017	Dez/2016
Caixa	0,0	0,0
Bancos Conta Movimento	767.527,8	2.170.872,1
Investimentos	3.172.305,6	371.603,7
Outros Bens e Direitos	0,0	0,0
TOTAL DE BENS E DIREITOS DO RPPS	3.939.833,4	2.542.475,8

Geysa Correia de Carvalho
Gerente de Contabilidade
CPF 053.797.447-45

Everton Rezende Costa
Secretário Mun. de Fazenda
Matr. 6438-6 / PMBM

RELATÓRIO RESUMIDO DA EXECUÇÃO ORÇAMENTÁRIA
DEMONSTRATIVO DO RESULTADO NOMINAL
 ORÇAMENTOS FISCAL E DA SEGURIDADE SOCIAL
 PERÍODO DE REFERÊNCIA : 5º Bimestre / 2017

LRF, art 53, inciso III - Anexo 5

R\$1,00

DÍVIDA FISCAL LÍQUIDA	SALDO		
	Em 31/12/2016 (a)	Em 31/Ago/2017 (b)	Em 31/Out/2017 (c)
DÍVIDA CONSOLIDADA (I)	56.141.856,8	54.622.063,8	54.420.146,5
DEDUÇÕES (II)	0,0	18.975.325,9	27.427.929,8
Disponibilidade de Caixa Bruta	32.204.168,4	54.269.191,0	61.205.487,1
(-) Restos a Pagar Processados (exceto precatórios)	52.286.629,7	35.293.865,1	33.777.557,3
DÍVIDA CONSOLIDADA LÍQUIDA (III) = (I - II)	56.141.856,8	35.646.737,9	26.992.216,7
RECEITA DE PRIVATIZAÇÕES (IV)	0,0	0,0	0,0
PASSIVOS RECONHECIDOS (V)	37.957.491,6	37.198.844,0	37.388.636,3
DÍVIDA FISCAL LÍQUIDA (VI) = (III + IV - V)	18.184.365,2	-1.552.106,1	-10.396.419,6
RESULTADO NOMINAL	PERÍODO DE REFERÊNCIA		
	No Bimestre (c - b)	Jan/2017 até Out/2017 (c - a)	
VALOR	-8.844.313,5	-28.580.784,8	
DISCRIMINAÇÃO DA META FISCAL			Valor
META DE RESULTADO NOMINAL FIXADA NO ANEXO DE METAS FISCAIS DA LDO P/ O EXERCÍCIO DE REFERÊNCIA			13.165.000,0

REGIME PREVIDENCIÁRIO

ESPECIFICAÇÃO	SALDO		
	Em 31/12/2016	Em 31/Ago/2017	Em 31/Out/2017
DÍVIDA CONSOLIDADA PREVIDENCIÁRIA (VII)	406.093,1	999.931,4	999.931,4
Passivo Atuarial	406.093,1	999.931,4	999.931,4
Demais Dívidas	0,0	0,0	0,0
Deduções (VIII)	-6.657.151,0	4.109.810,2	3.749.862,4
Ativo Disponível	2.542.475,8	4.999.058,0	3.939.833,3
Investimentos do RPPS	0,0	0,0	0,0
Haveres Financeiros	0,0	0,0	0,0
(-) Restos a Pagar Processados	9.199.626,8	889.247,8	189.970,9
DÍVIDA CONSOLIDADA LÍQUIDA PREVIDENCIÁRIA (IX) = (VII - VIII)	7.063.244,1	-3.109.878,8	-2.749.931,0
PASSIVOS RECONHECIDOS (X)	0,0	0,0	0,0
DÍVIDA FISCAL LÍQUIDA PREVIDENCIÁRIA (XI) = (IX - X)	7.063.244,1	-3.109.878,8	-2.749.931,0

Geysa Carolina de Carvalho
 Gerente de Contabilidade
 CPF 053.797.447-45
 CRC/RJ 105.147/O-0 Matr. 16.155

Everton Frezende Costa
 Secretário Mun. de Fazenda
 Matr. 6438-5 / PMBM

Rodrigo Amorim Camargo
 Controlador Geral do Município
 Mat. 17372 OAB/RJ 119 de

Rodrigo Drable Costa
 Prefeito

RELATÓRIO RESUMIDO DA EXECUÇÃO ORÇAMENTÁRIA
DEMONSTRATIVO DO RESULTADO PRIMÁRIO
 ORÇAMENTOS FISCAL E DA SEGURIDADE SOCIAL
 PERÍODO DE REFERÊNCIA : 5º Bimestre / 2017

LRF, art 53, inciso III - Anexo 6

R\$1,00

RECEITAS PRIMÁRIAS	PREVISÃO ATUALIZADA	RECEITAS REALIZADAS	
		Jan a Out/2017	Jan a Out/2016
RECEITAS PRIMÁRIAS CORRENTES (I)	600.984.793,1	388.432.658,5	368.366.647,4
Receitas Tributárias			
Imposto s/ a Prop. Predial/Territorial Urbana (IPTU)	60.148.000,0	48.919.238,2	46.406.916,6
Impostos s/ Serviços de Qualquer Natureza (ISS)	15.030.000,0	14.390.359,3	12.601.677,8
Imposto s/ Transmissão de Bens Imóveis (ITBI)	34.250.000,0	26.263.267,9	25.650.515,5
Imposto de Renda Retido na Fonte (IRRF)	2.730.000,0	2.276.392,7	1.713.677,8
Outras Receitas Tributárias	6.500.000,0	5.257.806,0	5.422.399,0
Receita de Contribuição	1.638.000,0	731.422,3	1.018.646,5
Receita Patrimonial Líquida	47.369.027,0	33.496.642,0	20.078.790,9
Receita Patrimonial	18.104.285,0	343.982,2	298.094,7
(-) Aplicações Financeiras	20.670.485,0	2.611.341,5	3.552.407,3
Transferências Correntes*	2.566.200,0	2.267.359,3	3.254.312,6
Cota Parte FPM (80%)	412.195.393,1	234.474.909,1	235.774.347,2
Cota Parte ICMS (80%)	44.000.000,0	36.146.288,6	30.063.113,7
L.C. Nº 87/96 - ICMS Desoneração (80%)	64.000.000,0	49.334.732,5	53.236.366,8
Outras Transferências Correntes	224.000,0	174.411,4	161.875,3
Demais Receitas Correntes	303.971.393,1	146.819.476,6	152.312.991,4
RECEITAS DE CAPITAL (II)	63.188.088,0	71.197.887,0	65.808.498,0
Operações de Crédito (III)	16.000,0	1.484.353,0	654.037,2
Amortização de Empréstimos (IV)	0,0	0,0	614.935,0
Alienação de Ativos (V)	0,0	0,0	0,0
Transferências de Capital	11.000,0	1.327.387,1	0,0
Outras Receitas de Capital	0,0	156.953,7	38.200,0
RECEITAS PRIMÁRIAS DE CAPITAL (VI) = (II-III-IV-V)	5.000,0	12,2	902,2
RECEITA PRIMÁRIA TOTAL (VII) = (I + VI)	600.989.793,1	388.589.624,4	368.405.749,6

DESPESAS PRIMÁRIAS	DOTAÇÃO ATUALIZADA	DESPESAS EMPENHADAS		DESPESAS LIQUIDADAS	
		Jan a Out/2017	Jan a Out/2016	Jan a Out/2017	Jan a Out/2016
DESPESAS CORRENTES (VIII)	479.858.757,4	428.189.095,4	421.997.012,1	329.987.322,4	330.850.989,7
Pessoal e Encargos Sociais	259.679.766,6	251.723.314,4	224.345.902,7	210.051.265,3	183.388.611,6
Juros e Encargos da Dívida (IX)	3.122.100,0	635.000,0	3.194.744,7	335.263,3	3.097.526,0
Outras Despesas Correntes	217.056.890,8	175.830.781,1	194.456.664,6	119.600.793,9	144.364.852,1
DESPESAS PRIMÁRIAS CORRENTES (X) = (VIII - IX)	476.736.657,4	427.554.095,4	418.802.267,4	329.652.059,1	327.753.463,7
DESPESAS DE CAPITAL (XI)	120.708.235,4	7.554.276,8	27.717.175,6	5.591.898,6	20.099.419,1
Investimentos	111.681.041,5	2.128.179,3	17.355.884,6	533.041,5	10.860.707,2
Inversões Financeiras	0,0	0,0	0,0	0,0	0,0
Concessão de Empréstimos (XII)	0,0	0,0	0,0	0,0	0,0
Aquisição de Título de Capital já Integralizado (XIII)	0,0	0,0	0,0	0,0	0,0
Demais Inversões Financeiras	0,0	0,0	0,0	0,0	0,0
Amortização da Dívida (XIV)	9.027.193,9	5.426.097,4	10.361.291,0	5.058.857,1	9.238.711,9
DESPESAS PRIMÁRIAS DE CAPITAL (XV) = (XI - XII - XIII - XIV)	111.681.041,5	2.128.179,4	17.355.884,6	533.041,5	10.860.707,2
RESERVA DE CONTINGÊNCIA (XVI)	3.000.000,0	0,0	0,0	0,0	0,0
RESERVA ORÇAMENTÁRIA DO RPPS (XVII)	0,0	0,0	0,0	0,0	0,0
DESPESA PRIMÁRIA TOTAL (XVIII) = (X+XV+XVI+XVII)	591.417.698,9	429.682.274,8	436.158.152,0	330.185.100,6	338.614.170,9
RESULTADO PRIMÁRIO (VII - XVIII)	9.572.094,2	-41.092.650,4	-67.752.402,4	58.404.523,8	29.791.578,7
SALDO DE EXERCÍCIOS ANTERIORES		0,0	0,0		

DISCRIMINAÇÃO DA META FISCAL	VALOR CORRENTE
META DE RESULTADO PRIMÁRIO FIXADA NO ANEXO DE METAS FISCAIS DA LDO P/ EXERCÍCIO DE REFERÊNCIA	16.046.000,0

Nota: *Para efeito deste Demonstrativo, o montante das Transferências Correntes corresponde, dentre outras receitas, ao total das Transferências Intergovernamentais, excluídas as Deduções da Receita Corrente para Formação do FUNDEB.

Grysa Cordeiro de Carvalho
Gerente de Contabilidade
CPF 053.797.447-45
CRC/RJ 105.14710-0 Matr. 16.143

Everton Rezende Costa
Secretário Municipal de Fazenda
Matr. 54386 / PMSB

Rodrigo Amorim Cantarago
Controlador Geral do Município
Mat. 17372 OAB/RJ 119.661

Rodrigo Diabele Costa
Prefeito

MUNICÍPIO DE BARRA MANSA
RELATÓRIO RESUMIDO DA EXECUÇÃO ORÇAMENTÁRIA
DEMONSTRATIVO DOS RESTOS A PAGAR POR PODER E ÓRGÃO
ORÇAMENTOS FISCAL E DA SEGURIDADE SOCIAL
PERÍODO DE REFERÊNCIA : 5º Bimestre / 2017

LRF, art 53, inciso V - Anexo 7

R\$1,00

PODER/ÓRGÃO	RESTOS A PAGAR PROCESSADOS E NÃO PROCESSADOS LIQUIDADOS					RESTOS A PAGAR NÃO-PROCESSADOS				
	Inscritos		Canc.	Pagos	Saldo	Exerc. Ant.	Inscritos 2016	Canc.	Pagos	Saldo
	Exerc. Ant.	2016								
RESTOS A PAGAR (EXCETO INTRA-ORÇAMENTÁRI)										
EXECUTIVO										
PREFEITURA BARRA MANSA	4.311.831,6	31.995.808,7	176.906,2	14.191.322,3	21.939.411,8	10.967.702,1	10.211.732,5	319.305,5	3.730.714,0	17.129.415,1
SERV AUTONOMO AGUA E ESGOTO BARRA	732.407,0	513.979,6	35.946,4	477.880,9	732.549,3	9.989.146,9	1.175.010,5	109.090,5	1.062.503,8	9.992.563,1
FUNDAÇÃO DE CULTURA DE BARRA MANS	0,0	6.511,7	151,9	6.359,8	0,0	0,0	742,7	160,5	262,3	319,9
FUNDO MUN SAUDE BARRA MANSA	1.678.720,9	4.273.947,9	6.319,0	977.171,3	4.969.178,5	1.006.542,5	20.056.539,9	545.014,8	8.275.473,4	12.242.594,2
FUNDO ASSIST MEDICA BARRA MANSA-FU	166.394,2	397.013,4	0,0	176.950,9	386.456,7	225.677,4	571.224,5	70.981,0	342.423,4	383.497,5
FUNDO MUN CRIANÇA ADOLESC BARRA M	0,0	0,0	0,0	0,0	0,0	0,0	0,0	0,0	0,0	0,0
SUPERINT OBRAS SERV PÚBLICOS BARRA	1.382.601,4	6.431.589,2	225.177,0	1.997.360,1	5.591.653,5	2.789.204,8	493.593,0	584.719,5	158.959,1	2.541.119,2
FUNDO PREV SOCIAL BARRA MANSA	432.146,0	8.767.480,8	699.276,9	8.310.379,0	189.970,9	13.513,9	111.656,4	32.634,8	92.545,4	0,0
FUNDO MUN. DE ASSISTÊNCIA SOCIAL	0,0	741.349,2	86.932,1	560.621,4	93.795,7	81.436,0	521.205,2	298.505,8	210.688,9	93.446,5
FUNDO MUN MEIO AMBIENTE BARRA MANS	0,0	58.000,0	0,0	0,0	58.000,0	38.267,2	1.200,0	0,0	0,0	39.467,2
LEGISLATIVO										
CAMARA BARRA MANSA	0,0	0,0	0,0	0,0	0,0	4.628,3	89.110,3	29.500,0	45.806,1	18.432,5
TOTAL (I)	8.704.101,1	53.185.680,5	1.230.709,5	26.698.055,7	33.961.016,4	25.116.119,0	33.232.025,0	1.989.912,4	13.917.376,4	42.440.855,2
RESTOS A PAGAR (INTRA-ORÇAMENTÁRIOS) (II)										
EXECUTIVO										
PREFEITURA BARRA MANSA	0,0	0,0	0,0	0,0	0,0	0,0	0,0	0,0	0,0	0,0
FUNDAÇÃO DE CULTURA DE BARRA MANS	0,0	0,0	0,0	0,0	0,0	0,0	0,0	0,0	0,0	0,0
FUNDO ASSIST MEDICA BARRA MANSA-FU	0,0	0,0	0,0	0,0	0,0	0,0	0,0	0,0	0,0	0,0
TOTAL (II)	0,0	0,0	0,0	0,0	0,0	0,0	0,0	0,0	0,0	0,0
TOTAL (I + II)	8.704.101,1	53.185.680,5	1.230.709,5	26.698.055,7	33.961.016,4	25.116.119,0	33.232.025,0	1.989.912,4	13.917.376,4	42.440.855,2

Geysa Correia de Carvalho
Gerente de Contabilidade
CPF 053.797.447-45
CRC/RJ 105.147/D-0 Matr. 16.163

Everton Rezende Costa
Secretário Mun. de Fazenda
Matr. 6438-5 / PMBM

Rodrigo Amorim Carraro
Controlador Geral do Município
Mat. 17372 OAB/RJ 119.661

Rodrigo D'Abreu Costa
Prefeito

RELATÓRIO RESUMIDO DA EXECUÇÃO ORÇAMENTÁRIA
DEMONSTRATIVO DAS RECEITAS E DESPESAS COM MANUTENÇÃO E DESENVOLVIMENTO DO ENSINO

ORÇAMENTOS FISCAL E DA SEGURIDADE SOCIAL
PERÍODO DE REFERÊNCIA : 5º Bimestre / 2017

LEI 9.394/96, art 72 - Anexo 8

R\$1,00

RECEITA RESULTANTE DE IMPOSTOS (caput do art. 212 da Constituição)	PREVISÃO INICIAL	PREVISÃO ATUALIZADA (a)	RECEITAS REALIZADAS	
			Até 5º Bim/2017 (b)	% (b/a)
1-RECEITAS DE IMPOSTOS	58.510.000,0	58.510.000,0	48.187.816,0	82,36
1.1-Receita Resultante do Imposto sobre a Propriedade Predial e Territorial Urbana - IPTU	15.030.000,0	15.030.000,0	14.390.359,4	95,74
1.1.1-Imposto sobre a Propriedade Predial e Territorial Urbana - IPTU	11.500.000,0	11.500.000,0	12.316.624,1	107,10
1.1.2-Multas, Juros de Mora, Dívida Ativa e Outros Encargos do IPTU	3.530.000,0	3.530.000,0	2.073.735,3	58,75
1.2-Receita Resultante do Imposto sobre Transmissão Inter Vivos - ITBI	2.730.000,0	2.730.000,0	2.276.392,7	83,38
1.2.1-Imposto sobre Transmissão Inter Vivos - ITBI	2.500.000,0	2.500.000,0	2.097.074,6	83,88
1.2.2-Dívida Ativa e Outros Encargos do ITBI	230.000,0	230.000,0	179.317,9	77,96
1.3-Receita Resultante do Imposto sobre Serviços de Qualquer Natureza - ISS	34.250.000,0	34.250.000,0	26.263.257,9	76,68
1.3.1-Imposto sobre Serviços de Qualquer Natureza - ISS	33.000.000,0	33.000.000,0	25.299.965,3	76,67
1.3.2-Multas, Juros de Mora e Outros Encargos do ISS	1.250.000,0	1.250.000,0	963.292,6	77,06
1.4-Receita Resultante do Imposto sobre Imposto de Renda Retido na Fonte - IRRF	6.500.000,0	6.500.000,0	5.257.806,0	80,89
1.4.1-Imposto de Renda Retido na Fonte - IRRF	6.500.000,0	6.500.000,0	5.257.806,0	80,89
1.4.2-Multas, Juros, de Mora e Outros Encargos do IRRF	0,0	0,0	0,0	0,00
1.5-Receita Resultante do Imposto Territorial Rural - ITR (CF. art 153, §4º, III)	0,0	0,0	0,0	0,00
1.5.1-ITR	0,0	0,0	0,0	0,00
1.5.2-Multas, Juros de Mora e Outros Encargos do ITR	0,0	0,0	0,0	0,00
2-RECEITAS DE TRANSFERÊNCIAS CONSTITUCIONAIS E LEGAIS	150.930.000,0	150.930.000,0	123.880.199,2	82,08
2.1-Cota-Parte FPM	55.000.000,0	55.000.000,0	47.061.662,9	85,57
2.1.1-Parcela referente à CF art. 159, I, alínea b	55.000.000,0	55.000.000,0	47.061.662,9	85,57
2.1.2-Parcela referente à CF art. 159, I, alínea d	0,0	0,0	0,0	0,00
2.1.3-Parcela referente à CF art. 159, I, alínea e	0,0	0,0	0,0	0,00
2.2-Cota-Parte ICMS	80.000.000,0	80.000.000,0	61.668.414,6	77,09
2.3-ICMS-Descrinação - L.C. nº87/1996	280.000,0	280.000,0	218.014,2	77,86
2.4-Cota-Parte IPI-Exportação	2.500.000,0	2.500.000,0	1.273.769,0	50,95
2.5-Cota-Parte ITR	150.000,0	150.000,0	70.527,1	47,02
2.6-Cota-Parte IPVA	13.000.000,0	13.000.000,0	13.587.811,4	104,52
2.7-Cota-Parte IOF-Ouro	0,0	0,0	0,0	0,00
3-TOTAL DA RECEITA BRUTA DE IMPOSTOS (1+2)	209.440.000,0	209.440.000,0	172.068.015,2	82,16

Gcyza Correia de Carvalho
Gerente de Contabilidade
CPF 053.797.447-45
CRC/RJ 105.147/0-0 Matr. 16.153

Everton Fezer de Costa
Secretário Mun. de Fazenda
Matr. 6438-6 / PMBM

Rodrigo Amorim Camargo
Controlador Geral do Município
Mat. 17372 OAB/RJ 119.661

Rodrigo Drable Costa
Prefeito

RELATÓRIO RESUMIDO DA EXECUÇÃO ORÇAMENTÁRIA
DEMONSTRATIVO DAS RECEITAS E DESPESAS COM MANUTENÇÃO E DESENVOLVIMENTO DO ENSINO
DEMONSTRATIVO DAS RECEITAS E DESPESAS COM MANUTENÇÃO E DESENVOLVIMENTO DO ENSINO
ORÇAMENTOS FISCAL E DA SEGURIDADE SOCIAL
PERÍODO DE REFERÊNCIA : 5º Bimestre / 2017

LEI 9.394/96, art 72 - Anexo 8

R\$1,00

RECEITAS ADICIONAIS PARA FINANCIAMENTO DO ENSINO	PREVISÃO INICIAL	PREVISÃO ATUALIZADA (a)	RECEITAS REALIZADAS	
			Até 5º Bim/2017 (b)	% (b/a)
4-RECEITA DA APLIC. FINANC. DE OUTROS RECURSOS DE IMPOSTOS VINC. AO ENSINO	20.000,0	20.000,0	19.891,1	99,46
5-RECEITA DE TRANSFERÊNCIAS DO FNDE	14.208.000,0	14.208.000,0	10.404.276,5	73,23
5.1-Transferências do Salário-Educação	12.450.000,0	12.450.000,0	8.886.902,4	71,38
5.2-Transferências Diretas - PDDE	10.000,0	10.000,0	940,0	9,40
5.3-Transferências Diretas - PNAE	1.700.000,0	1.700.000,0	1.417.099,9	83,36
5.4-Transferências Diretas - PNATE	48.000,0	48.000,0	28.182,3	58,71
5.5-Transferências Diretas - FNDF	0,0	0,0	0,0	0,00
5.6-Aplicações Financeiras Recursos do FNDE	0,0	0,0	71.151,9	0,00
6-RECEITA DE TRANSFERÊNCIAS DE CONVÊNIOS	2.500,0	2.500,0	3.969,2	158,77
6.1-Transferências de Convênios	0,0	0,0	0,0	0,00
6.2-Aplicação Financeira de Recursos de Convênios	2.500,0	2.500,0	3.969,2	158,77
7-RECEITA DE OPERAÇÕES DE CRÉDITO	0,0	0,0	0,0	0,00
8-OUTRAS RECEITAS PARA FINANCIAMENTO DO ENSINO	0,0	0,0	0,0	0,00
9-TOTAL RECEITAS ADICIONAIS PARA FINANCIAMENTO DO ENSINO (4 + 5 + 6 + 7 + 8)	14.230.500,0	14.230.500,0	10.428.136,8	73,28

FUNDEB

RECEITAS DO FUNDEB	PREVISÃO INICIAL	PREVISÃO ATUALIZADA (a)	RECEITAS REALIZADAS	
			Até 5º Bim/2017 (b)	% (b/a)
10-RECEITAS DESTINADAS AO FUNDEB	30.186.000,0	30.186.000,0	24.279.079,9	80,43
10.1-Cota-Parte FPM Destinada ao FUNDEB - (20% de 2.1.1)	11.000.000,0	11.000.000,0	8.915.374,3	81,05
10.2-Cota-Parte ICMS Destinada ao FUNDEB - (20% de 2.2)	16.000.000,0	16.000.000,0	12.333.682,1	77,09
10.3-CMS-Desoneração Destinada ao FUNDEB - (20% de 2.3)	56.000,0	56.000,0	43.602,8	77,86
10.4-Cota-Parte IPI-Exportação Destinada ao FUNDEB - (20% de 2.4)	500.000,0	500.000,0	254.753,7	50,95
10.5-Cota-Parte ITR ou ITR arrecadado (20% de 1.5 + 2.5)	30.000,0	30.000,0	14.105,3	47,02
10.6-Cota-Parte IPVA Destinada ao FUNDEB - (20% de 2.6)	2.600.000,0	2.600.000,0	2.717.561,7	104,52
11-RECEITAS RECEBIDAS DO FUNDEB	67.000.000,0	67.000.000,0	51.556.423,3	76,95
11.1-Transferências de Recursos do FUNDEB	66.900.000,0	66.900.000,0	51.448.558,9	76,90
11.2-Complementação da União ao FUNDEB	0,0	0,0	0,0	0,00
11.3-Receita de Aplicação Financeira dos Recursos FUNDEB	100.000,0	100.000,0	107.864,4	107,86
12-RESULTADO LÍQUIDO DAS TRANSFERÊNCIAS DO FUNDEB (11.1 - 10)	36.714.000,0	36.714.000,0	27.169.479,0	74,00

[SE RESULTADO LÍQUIDO DA TRANSFERÊNCIA (12 > 0)] = ACRÉSCIMO RESULTANTE DAS TRANSFERÊNCIAS DO FUNDEB

[SE RESULTADO LÍQUIDO DA TRANSFERÊNCIA (12 > 0)] = DECRÉSCIMO RESULTANTE DAS TRANSFERÊNCIAS DO FUNDEB

DESPESAS DO FUNDEB	DOTAÇÃO INICIAL	DOTAÇÃO ATUALIZADA (d)	DESPESAS EMPENHADAS		DESPESAS LIQUIDADAS	
			Até 5º Bim/2017 (e)	% (f)=(e/d)	Até 5º Bim/2017 (g)	% (h)=(g/d)
13-PAGAMENTO DOS PROFISSIONAIS DO MAGISTE	54.018.500,0	53.658.000,0	53.404.073,5	99,53	50.879.716,6	94,82
13.1-Com Educação Infantil	2.335.000,0	2.520.000,0	2.520.000,0	100,00	2.099.460,1	83,31
13.2-Com Ensino Fundamental	51.683.500,0	51.138.000,0	50.884.073,5	99,50	48.780.256,5	95,39
14-OUTRAS DESPESAS	12.981.500,0	4.434.950,0	2.136.455,8	48,17	1.044.203,4	23,54
14.1-Com Educação Infantil	0,0	0,0	0,0	0,00	0,0	0,00
14.2-Com Ensino Fundamental	12.981.500,0	4.434.950,0	2.136.455,8	48,17	1.044.203,4	23,54
15-TOTAL DAS DESPESAS DO FUNDEB (13+14)	67.000.000,0	58.092.950,0	55.540.529,3	95,61	51.923.920,0	89,38

DEDUÇÕES PARA FINS DE LIMITE DO FUNDEB PARA PAGAMENTO DOS PROFISSIONAIS DE ENSINO

16-RESTOS A PAGAR INSCRITOS NO EXERCÍCIO SEM DISPONIBILIDADE FINANCEIRA DE RECURSOS DO FUNDEB	0,00
16.1-FUNDEB 60%	0,00
16.2-FUNDEB 40%	0,00
17-DESPESAS CUSTEADAS COM O SUPERÁVIT FINANCEIRO, DO EXERCÍCIO ANTERIOR, DO FUNDEB	0,00
17.1-FUNDEB 60%	0,00
17.2-FUNDEB 40%	0,00
18-TOTAL DE DEDUÇÕES CONSIDERADAS PARA FINS DE LIMITE DO FUNDEB(16+17)	0,00

INDICADORES DO FUNDEB

19-TOTAL DE DESPESAS DO FUNDEB PARA FINS DE LIMITE (15 - 18)	51.923.920,00
19.1-MÍNIMO DE 60% DO FUNDEB NA REMUNERAÇÃO DO MAGISTÉRIO (13-(16.1+17.1))/(11)x100	98,89
19.2-MÁXIMO DE 40% EM DESPESAS COM MDE QUE NÃO REMUNERAÇÃO DO MAGISTÉRIO (14-(16.2+17.2))/(XX)x100	2,03
19.3-MÁXIMO DE 6% NÃO APLICADO NO EXERCÍCIO (100-(19.1+19.2))	-0,71

CONTROLE DA UTILIZAÇÃO DE RECURSOS NO EXERCÍCIO SUBSEQUENTE

20-RECURSOS RECEBIDOS DO FUNDEB EM 2016 QUE NÃO FORAM UTILIZADOS	0,00
21-DESPESAS CUSTEADAS COM O SALDO DO ITEM 20 ATÉ O PRIMEIRO TRIMESTRE DE 2017	0,00

Gcyza Correia de Carvalho
Gerente de Contabilidade
CPF 053.797.447-45
CRC/RJ 185 147/0-0 Matr. 16.163

Everton Bezerra Costa
Secretário Mun. de Fazenda
Matr. 438-6 / PNBMB

Rodrigo Amorim Camargo
Controlador Geral do Município
Mat. 17372 OAB/RJ 119.661

Rodrigo Drable Costa
Prefeito

**RELATÓRIO RESUMIDO DA EXECUÇÃO ORÇAMENTÁRIA
DEMONSTRATIVO DAS RECEITAS E DESPESAS COM MANUTENÇÃO E DESENVOLVIMENTO DO ENSINO**

**ORÇAMENTOS FISCAL E DA SEGURIDADE SOCIAL
PERÍODO DE REFERÊNCIA : 5º Bimestre / 2017**

LEI 9.394/96, art 72 - Anexo 8

R\$1,00

DESPESAS COM AÇÕES TÍPICAS DE MANUTENÇÃO E DESENVOLVIMENTO DO ENSINO	DOTAÇÃO INICIAL	DOTAÇÃO ATUALIZADA (d)	DESPESAS EMPENHADAS		DESPESAS LIQUIDADAS	
			Até 5º Bim/2017 (e)	% (e/d)x100	Até 5º Bim/2017 (f)	% (f/d)x100
22-EDUCAÇÃO INFANTIL	5.341.400,0	4.800.353,6	4.585.101,3	95,52	3.319.284,5	69,15
22.1-Despesas Custeadas com Recursos do FUNDEB	2.335.000,0	2.520.000,0	2.520.000,0	100,00	2.099.460,1	83,31
22.2-Despesas Custeadas com Outros Recursos de Impostos	3.006.400,0	2.280.353,6	2.065.101,3	90,56	1.219.824,4	53,49
23-ENSINO FUNDAMENTAL	99.957.850,0	100.739.056,4	94.766.068,5	94,07	84.289.055,4	83,67
23.1-Despesas Custeadas com Recursos do FUNDEB	64.665.000,0	55.572.960,0	53.020.529,3	95,41	49.824.459,9	89,66
23.2-Despesas Custeadas com Outros Recursos de Impostos	35.292.850,0	45.166.096,4	41.745.539,2	92,43	34.464.595,5	76,31
24-ENSINO MÉDIO	379.000,0	392.826,0	392.401,2	99,89	333.834,3	84,98
25-ENSINO SUPERIOR	0,0	0,0	0,0	0,00	0,0	0,00
26-ENSINO PROFISSIONAL NÃO INTEGRADO AO ENSINO REGULAR	933.000,0	933.200,0	924.397,3	99,06	503.049,5	53,91
27-OUTRAS	5.330.000,0	5.161.814,0	4.799.684,5	92,98	3.246.056,3	62,89
28-TOTAL DESPESAS C/ AÇÕES TÍPICAS DE MDE(23+24+25+26+27+28)	111.941.250,0	112.027.250,0	105.467.652,8	94,14	91.691.280,0	81,85
DEDUÇÕES CONSIDERADAS PARA FINS DE LIMITE CONSTITUCIONAL					VALOR	
29-RESULTADO LÍQUIDO DAS TRANSFERÊNCIAS DO FUNDEB = (12)					27.169.479,00	
30-DESPESAS CUSTEADAS COM A COMPLEMENTAÇÃO DO FUNDEB NO EXERCÍCIO					0,00	
31-RECEITA DE APLICAÇÃO DOS RECURSOS DO FUNDEB ATÉ O BIMESTRE = (49 h)					107.864,40	
32-DESPESAS CUSTEADAS COM O SUPERÁVIT FINANCEIRO DO FUNDEB DO EXERCÍCIO ANTERIOR					0,00	
33-DESPESAS CUSTEADAS COM O SUPERÁVIT FINANCEIRO DE OUTROS RECURSOS DE IMPOSTOS DO EXERCÍCIO ANTERIOR					0,00	
34-RESTOS A PAGAR INSCRITOS NO EXERCÍCIO SEM DISPONIBILIDADE FINANCEIRA DE RECURSOS DE IMPOSTOS VINCULADOS AO ENSINO					0,00	
35-CANCELAMENTO, NO EXERCÍCIO, DE RESTOS A PAGAR INSCRITOS COM DISPONIBILIDADE FINANCEIRA DE RECURSOS DE IMPOSTOS VINCULADOS AO ENSINO = (45g)					0,00	
36-TOTAL DAS DEDUÇÕES CONSIDERADAS PARA FINS DE LIMITE CONSTITUCIONAIS (29+30+31+32+33+34+35)					27.277.343,40	
37-TOTAL DAS DESPESAS PARA FINS DE LIMITE (22+23)-36					60.330.996,50	
38-MÍNIMO DE 25% DAS RECEITAS RESULTANTES DE IMPOSTOS NA MANUTENÇÃO E DESENVOLVIMENTO DO ENSINO [(38)/(3)]x100%					35,06	

OUTRAS INFORMAÇÕES PARA CONTROLE

OUTRAS DESPESAS CUSTEADAS COM RECEITAS ADICIONAIS PARA FINANCIAMENTO DO ENSINO	DOTAÇÃO INICIAL	DOTAÇÃO ATUALIZADA (d)	DESPESAS EMPENHADAS		DESPESAS LIQUIDADAS	
			Até 5º Bim/2017 (e)	% (e/d)	Até 5º Bim/2017 (g)	(h)=(g/d)
39-DESPESAS CUSTEADAS C/APLIC. FIN. EM OUTROS RECURSOS DE IMPOSTOS VINC. AO ENSINO	0,0	0,0	0,0	0,00	0,0	0,00
40-DESPESAS CUSTEADAS COM A CONTRIBUIÇÃO DO SALÁRIO-EDUCAÇÃO	12.500.000,0	12.500.000,0	8.445.487,7	67,56	5.995.204,0	47,96
41-DESPESAS CUSTEADAS COM OPERAÇÃO DE CRÉDITO	0,0	0,0	0,0	0,00	0,0	0,00
42-DESPESAS CUSTEADAS COM OUTRAS RECEITAS PARA FINANCIAMENTO DO ENSINO	4.455.500,0	3.619.500,0	3.162.281,0	87,37	1.845.269,9	50,98
43-TOTAL OUTRAS DESPESAS CUSTEADAS C/RECEITAS ADIC. P/ FINAN. DO ENSINO (40+41+42+43)	16.955.500,0	16.119.500,0	11.607.768,7	72,01	7.840.473,9	48,64
44-TOTAL GERAL DAS DESPESAS COM MDE (29+44)	128.896.750,0	128.146.750,0	117.075.421,5	91,36	99.531.753,9	77,67

RESTOS A PAGAR INSCRITOS COM DISPONIBILIDADE FINANCEIRA DE RECURSOS DE IMPOSTOS VINCULADOS AO ENSINO	SALDO ATÉ O BIMESTRE	Cancelado em 2017 (g)
45-RESTOS A PAGAR DE DESPESAS COM MANUTENÇÃO E DESENVOLVIMENTO DO ENSINO	-110.488,60	0,00
45.1- EXECUTADOS COM RECURSOS DE IMPOSTOS VINCULADOS AO ENSINO	0,00	0,00
45.2-EXECUTADOS COM RECURSOS DO FUNDEB	-110.488,60	0,00

CONTROLE DA DISPONIBILIDADE FINANCEIRA	FUNDEB	SALÁRIO EDUCAÇÃO
46-DISPONIBILIDADE FINANCEIRA EM 31 DE DEZEMBRO DE <EXERCÍCIO ANTERIOR>	428.530,20	106.687,10
47-(+) INGRESSO DE RECURSOS ATÉ O BIMESTRE	51.448.558,90	8.886.902,40
48-(-) PAGAMENTOS EFETUADOS ATÉ O BIMESTRE	51.960.187,90	6.964.998,50
48.1-ORÇAMENTO DO EXERCÍCIO	51.849.699,30	6.851.334,00
48.2-RESTOS A PAGAR	110.488,60	113.664,50
49-(+) RECEITA DE APLICAÇÃO FINANCEIRA DOS RECURSOS ATÉ O BIMESTRE	107.864,40	71.151,90
50-(-) DISPONIBILIDADE FINANCEIRA ATÉ O BIMESTRE	24.765,60	2.099.742,90
51-(+) Ajustes	0,00	0,00
51.1 Retenções	0,00	0,00
51.2 Conciliação Bancária	0,00	0,00
52- (-) SALDO FINANCEIRO CONCILIADO	24.765,60	2.099.742,90

FONTE:

1 Caput do artigo 212 da CF/1988

2 Os valores referentes à parcela dos restos a pagar inscritos sem disponibilidade financeira vinculada à educação deverão ser informados somente no RREO do último bimestre do exercício.

3 Limites mínimos anuais a serem cumpridos no encerramento do exercício, no âmbito de atuação prioritária, conforme Lei 9.394/96, art. 11, V.

AJUSTE DAS DESPESAS COM MANUTENÇÃO E DESENVOLVIMENTO DO ENSINO

VINCULADAS ÀS RECEITAS RESULTANTES DE IMPOSTOS	39.767.360,00
Despesas com Ensino Fundamental (24.2)	34.464.595,50
Despesas com Educação Infantil em Creches e Pré-Escolas (23.2)	1.219.824,40
Outras Despesas com Ensino	4.082.940,10
PARCELA DAS TRANSFERÊNCIAS DESTINADA À FORMAÇÃO DO FUNDEB (10)	24.279.079,90
INATIVOS PAGOS COM RECURSOS DO TESOIRO (40)	0,00
Despesas com Ensino Fundamental	0,00
Despesas com Educação Infantil em Creches e Pré-Escolas	0,00
TOTAL DA DESPESA COM MANUTENÇÃO E DESENVOLVIMENTO DO ENSINO - (24.2 + 23.2 + 10 + 40)	59.963.499,80
AJUSTE DA TABELA DE CUMPRIMENTO DOS LIMITES CONSTITUCIONAIS	
Mínimo de <25%> das receitas resultantes de impostos na manutenção e desenvolvimento do ensino - Caput do artigo 212 da CF/88	34,85
Mínimo de <60%> do FUNDEB na remuneração do magistério do Ensino Fundamental - caput § 5º do artigo 60 do ADCT	98,69

Everton Rezende Costa
Secretário Mun. de Fazenda
Matr. 6438-6 / PMBM

Grysa Correia de Carvalho
Gerente de Contabilidade
CPF 053.797.447-45
CRC/RJ 105.147/O-0 Matr. 16.113

DEMONSTRATIVO DAS RECEITAS DE IMPOSTOS E DAS DESPESAS PRÓPRIAS COM SAÚDE
ORÇAMENTOS FISCAL E DA SEGURIDADE SOCIAL
PERÍODO DE REFERÊNCIA : 5º Bimestre / 2017

ADCT, art 77 - Anexo 12

R\$ 1,00

RECEITAS PARA APURAÇÃO DA APLICAÇÃO EM AÇÕES E SERVIÇOS PÚBLICOS DE SAÚDE	PREVISÃO INICIAL	PREVISÃO ATUALIZADA (a)	RECEITAS REALIZADAS	
			Até 5º Bim/2017 (b)	% (b/a)
RECEITA DE IMPOSTOS LIQUIDA (I)	58.510.000,0	58.510.000,0	48.187.816,0	82,36
Imposto Predial e Territorial Urbano - IPTU	11.500.000,0	11.500.000,0	12.316.624,1	107,10
Imposto sobre Transmissão de Bens Intervivos - ITBI	2.500.000,0	2.500.000,0	2.097.074,8	83,88
Imposto sobre Serviços de Qualquer Natureza - ISS	33.000.000,0	33.000.000,0	25.299.965,3	76,67
Imposto de Renda Retido na Fonte - IRRF	6.500.000,0	6.500.000,0	5.257.806,0	80,89
Imposto Territorial Rural - ITR	0,0	0,0	0,0	0,00
Multas, Juros de Mora e Outros Encargos dos Impostos	360.000,0	360.000,0	226.304,1	62,86
Dívida Ativa dos Impostos	3.300.000,0	3.300.000,0	2.723.245,7	82,52
Multas, Juros de Mora e Outros Encargos da Dívida Ativa	1.350.000,0	1.350.000,0	266.796,0	19,76
RECEITAS DE TRANSFERÊNCIAS CONSTITUCIONAIS (II)	150.930.000,0	150.930.000,0	123.880.199,2	82,08
Cota-Parte FPM	55.000.000,0	55.000.000,0	47.061.662,9	85,57
Cota-Parte ITR	150.000,0	150.000,0	70.527,1	47,02
Cota-Parte IPVA	13.000.000,0	13.000.000,0	13.587.811,4	104,52
Cota-Parte ICMS	60.000.000,0	60.000.000,0	61.668.414,6	77,09
Cota-Parte IPI-Exportação	2.500.000,0	2.500.000,0	1.273.769,0	50,95
Compensações Financeiras Provenientes de Impostos e Transferências CONSTITUCIONAIS	0,0	0,0	0,0	0,00
Desoneração ICMS (LC 87/96)	280.000,0	280.000,0	218.014,2	77,86
Outras	0,0	0,0	0,0	0,00
TOTAL DAS RECEITAS PARA APURAÇÃO DA APLICAÇÃO EM AÇÕES E SERVIÇOS PÚBLICOS DE SAÚDE (III) = I + II	209.440.000,0	209.440.000,0	172.068.015,2	82,16

RECEITAS ADICIONAIS PARA FINANCIAMENTO DA SAÚDE	PREVISÃO INICIAL	PREVISÃO ATUALIZADA (c)	RECEITAS REALIZADAS	
			Até 5º Bim/2017 (d)	% (d/c)
TRANSFERÊNCIA DE RECURSOS DO SISTEMA ÚNICO DE SAÚDE-SUS	82.023.000,0	95.721.624,4	58.494.424,5	61,11
Provenientes da União	73.533.000,0	87.026.191,4	56.913.964,1	65,40
Provenientes dos Estados	7.360.000,0	7.565.433,0	0,0	0,00
Provenientes de Outros Municípios	0,0	0,0	0,0	0,00
Outras Receitas do SUS	1.130.000,0	1.130.000,0	1.580.460,4	139,86
TRANSFERÊNCIAS VOLUNTÁRIAS	0,0	0,0	0,0	0,00
RECEITAS DE OPERAÇÕES DE CRÉDITO VINCULADAS À SAÚDE	0,0	0,0	0,0	0,00
OUTRAS RECEITAS PARA FINANCIAMENTO DA SAÚDE	0,0	0,0	0,0	0,00
TOTAL RECEITAS ADICIONAIS PARA FINANCIAMENTO DA SAÚDE	82.023.000,0	95.721.624,4	58.494.424,5	61,11

DESPESAS COM SAÚDE (Por Grupo de Natureza da Despesa)	DOTAÇÃO INICIAL	DOTAÇÃO ATUALIZADA (e)	DESPESAS EMPENHADAS		DESPESAS LIQUIDADAS	
			Até 5º Bim/2017 (f)	% (f/e)	Até 5º Bim/2017 (g)	% (g/e)
DESPESAS CORRENTES	106.562.919,3	124.349.604,0	108.358.166,9	87,14	77.460.256,2	62,29
Pessoal e Encargos Sociais	21.309.590,0	23.943.070,0	23.880.014,0	99,74	21.896.341,9	91,45
Juros e Encargos da Dívida	0,0	0,0	0,0	0,00	0,0	0,00
Outras Despesas Correntes	85.253.329,3	100.406.534,0	84.478.152,9	84,14	55.563.914,3	55,34
DESPESAS DE CAPITAL	6.505.970,7	7.137.910,3	12.298,0	0,17	9.298,0	0,13
Investimentos	6.505.970,7	7.137.910,3	12.298,0	0,17	9.298,0	0,13
Inversões Financeiras	0,0	0,0	0,0	0,00	0,0	0,00
Amortização da Dívida	0,0	0,0	0,0	0,00	0,0	0,00
TOTAL DAS DESPESAS COM SAÚDE (IV)	113.068.890,0	131.487.514,3	108.370.464,9	82,42	77.469.554,2	58,92

DESPESAS COM SAÚDE NÃO COMPUTADAS PARA FINS DE APURAÇÃO DO PERCENTUAL MÍNIMO	DOTAÇÃO INICIAL	DOTAÇÃO ATUALIZADA	DESPESAS EMPENHADAS		DESPESAS LIQUIDADAS	
			Até 5º Bim/2017 (h)	% (h/Vf)	Até 5º Bim/2017 (i)	% (i/Vg)
DESPESAS COM INATIVOS E PENSIONISTAS	0,0	0,0	0,0	0,00	0,0	0,00
DESPEÇA COM ASSISTÊNCIA À SAÚDE QUE NÃO ATENDE AO PRINCÍPIO DE ACESSO UNIVERSAL	0,0	0,0	0,0	0,00	0,0	0,00
DESPESAS CUSTEADAS COM OUTROS RECURSOS	81.463.000,0	92.133.424,4	71.909.425,8	66,36	47.176.383,9	60,90
Recursos de Transferência do Sistema Único de Saúde - SUS	81.463.000,0	92.133.424,4	71.909.425,8	66,36	47.176.383,9	60,90
Recursos de Operações de Crédito	0,0	0,0	0,0	0,00	0,0	0,00
Outros Recursos	0,0	0,0	0,0	0,00	0,0	0,00
OUTRAS AÇÕES E SERVIÇOS NÃO COMPUTADOS	0,0	0,0	0,0	0,00	0,0	0,00
RESTOS A PAGAR NÃO PROCESSADOS INSCRITOS INDEVIDAMENTE NO EXERCÍCIO SEM DISPONIBILIDADE FINANCEIRA*	0,0	0,0	0,0	0,00	0,0	0,00
DESPESAS CUSTEADAS COM DISPONIBILIDADE DE CAIXA VINCULADA AOS RESTOS A PAGAR CANCELADOS*	0,0	0,0	0,0	0,00	0,0	0,00
DESPESAS CUSTEADAS C/REC.VINCULADOS À PARCELA DO % MÍNIMO NÃO APLICADAS EM AÇÕES E SERV. SAÚDE EM EXER. ANTERIORES*	0,0	0,0	0,0	0,00	0,0	0,00
TOTAL DAS DESPESAS COM SAÚDE NÃO COMPUTADAS (V)	81.463.000,0	92.133.424,4	71.909.425,8	66,36	47.176.383,9	60,90
TOTAL DAS DESPESAS COM AÇÕES E SERVIÇOS PÚBLICOS DE SAÚDE (VI) = (IV - V)	31.605.890,0	39.354.089,9	36.461.039,1	33,64	30.293.170,3	39,10

Geysa Correia de Carvalho
 Gerente de Contabilidade
 CPF 053.797.447-45
 CRC/RJ 165.13770-0 Matr. 16.453

Everton Rezende Costa
 Secretário Mun. de Fazenda
 Matr. 64386 / PMBM

Rodrigo Amorim Camargo
 Controlador Geral do Município
 Matr. 17372 OAB/RJ 119.661

Rodrigo Driable Costa
 Prefeito

PERCENTUAL DE APLICAÇÃO EM AÇÕES E SERVIÇOS PÚBLICOS DE SAÚDE SOBRE A RECEITA DE IMPOSTOS LÍQUIDA E TRANSFERÊNCIAS CONSTITUCIONAIS E LEGAIS (VII%) = (VII / IIIb X 100) - LIMITE CONSTITUCIONAL 15% ^(4º)		17,61 %				
VALOR REFERENTE À DIFERENÇA ENTRE O VALOR EXECUTADO E O LIMITE MÍNIMO CONSTITUCIONAL [(VII - 15)/100xIIIb] ⁶		4.482.968,0				
EXECUÇÃO DE RESTOS A PAGAR NÃO PROCESSADOS INSCRITOS COM DISPONIBILIDADE DE CAIXA	INSCRITOS	CANCELADOS/PRESCRITOS	PAGOS	A PAGAR	PARCELA CONSIDERADA NO LIMITE	
Inscritos em 2016	0,0	0,0	0,00	0,00	0,00	
Inscritos em 2015	0,0	0,0	0,00	0,00	0,00	
Inscritos em 2014	0,0	0,0	0,00	0,00	0,00	
Inscritos em 2013	0,0	0,0	0,00	0,00	0,00	
Inscritos em 2012	0,0	0,0	0,00	0,00	0,00	
Inscritos em exercícios anteriores a 2012 (Somatório)	0,0	0,0	0,00	0,00	0,00	
Total	0,0	0,0	0,00	0,00	0,00	
CONTROLE DOS RESTOS A PAGAR CANCELADOS OU PRESCRITOS PARA FINS DE APLICAÇÃO DA DISPONIBILIDADE DE CAIXA CONFORME ARTIGO 24, §1º E §2º		RESTOS A PAGAR CANCELADOS OU PRESCRITOS				
		Saldo Inicial	Despesas custeadas no exercício de referência (j)	Saldo Final (Não Aplicado)		
Restos a Pagar Cancelados ou Prescritos em 2016		0,0	0,0	0,00		
Restos a Pagar Cancelados ou Prescritos em 2015		0,0	0,0	0,00		
Restos a Pagar Cancelados ou Prescritos em 2014		0,0	0,0	0,00		
Restos a Pagar Cancelados ou Prescritos em 2013		0,0	0,0	0,00		
Restos a Pagar Cancelados ou Prescritos em 2012		0,0	0,0	0,00		
Restos a pagar Cancelados ou Prescritos anteriores a 2012 (Somatório)		0,0	0,0	0,00		
Total (VIII)		0,0	0,0	0,00		
CONTROLE DO VALOR REFERENTE AO PERCENTUAL MÍNIMO NÃO CUMPRIDO EM EXERCÍCIOS ANTERIORES PARA FINS DE APLICAÇÃO DOS RECURSOS VINCULADOS CONFORME ART. 25 E 26		LIMITE NÃO CUMPRIDO				
		Saldo Inicial	Despesas custeadas no exercício de referência (k)	Saldo Final (Não Aplicado)		
Diferença de limite não cumprido em 2016		0,0	0,0	0,00		
Diferença de limite não cumprido em 2015		0,0	0,0	0,00		
Diferença de limite não cumprido em 2014		0,0	0,0	0,00		
Diferença de limite não cumprido em 2013		0,0	0,0	0,00		
Diferença de limite não cumprido em 2012		0,0	0,0	0,00		
Diferença de limite não cumprido anteriores a 2012 (Somatório)		0,0	0,0	0,00		
Total (IX)		0,0	0,0	0,00		
DESPESAS COM SAÚDE (Por Subfunção)	DOTAÇÃO INICIAL	DOTAÇÃO ATUALIZADA	DESPESAS EMPENHADAS		DESPESAS LIQUIDADAS	
			Até 5º Bim/2017 (l)	% (l / total l)	Até 5º Bim/2017 (m)	% (m / total m)
Atenção Básica	31.375.270,0	51.253.066,5	40.819.548,9	37,67	32.955.921,5	42,58
Assistência Hospitalar e Ambulatorial	72.427.220,0	71.910.719,9	62.552.302,5	57,72	40.765.190,2	52,66
Suporte Profilático e Terapêutico	5.785.000,0	4.894.000,0	2.752.067,3	2,54	1.764.476,6	2,28
Vigilância Sanitária	1.992.200,0	1.824.512,8	1.118.403,6	1,03	966.110,9	1,25
Vigilância Epidemiológica	588.200,0	705.215,1	229.909,6	0,21	157.219,0	0,20
Alimentação e Nutrição	1.000,0	0,0	0,0	0,00	0,0	0,00
Outras Subfunções	900.000,0	900.000,0	898.233,1	0,83	796.544,6	1,03
TOTAL	113.068.890,0	131.487.514,3	108.370.465,0	100,00	77.405.462,8	100,00

¹ Esta linha apresentará valor somente no Relatório Resumido da Execução Orçamentária do último bimestre do exercício.

² O valor apresentado na intercessão com a coluna "i" ou com a coluna "h+i" (último bimestre) deverá ser o mesmo apresentado no "total j".

³ O valor apresentado na intercessão com a coluna "i" ou com a coluna "h+i" (último bimestre) deverá ser o mesmo apresentado no "total k".

⁴ Limite anual mínimo a ser cumprido no encerramento do exercício.

⁵ Durante o exercício esse valor servirá para o monitoramento no art. 23 da LC 141/2012.

⁶ No último bimestre será utilizada a fórmula: $V/(h+i) - (15 \times IIIb/100)$

Geysa Corrêa de Carvalho
Gerente de Contabilidade
CPF 053.797.447-45
CRC/RJ 105.147/0-6 Insc. 16.457

Everton Rezende Costa
Secretário Municipal de Fazenda
Matr. 64386 / PMBM

Rodrigo Amorim Camargo
Controlador Geral do Município
Mat. 17372 OAB/RJ 119.661

Rodrigo Drable Costa
Prefeito

RELATÓRIO RESUMIDO DA EXECUÇÃO ORÇAMENTÁRIA
DEMONSTRATIVO DAS PARCERIAS PÚBLICO-PRIVADAS

ORÇAMENTOS FISCAL E DA SEGURIDADE SOCIAL
PERÍODO DE REFERÊNCIA : 5º Bimestre / 2017

Lei nº 11.079, de 30.12.2004, arts 22 e 28 - Anexo 13

R\$ 1,00

ESPECIFICAÇÃO	SALDO TOTAL EM 31 DE DEZEMBRO DO EXERCÍCIO ANTERIOR (a)	REGISTROS EFETUADOS EM 2017										SALDO TOTAL (c) = (a) + (b)	
		NO BIMESTRE					ATÉ O BIMESTRE (b)						
TOTAL DE ATIVOS													
Direitos Futuros	0,0	0,0	0,0	0,0	0,0	0,0	0,0	0,0	0,0	0,0	0,0	0,0	0,0
Ativos Contabilizados na SPE	0,0	0,0	0,0	0,0	0,0	0,0	0,0	0,0	0,0	0,0	0,0	0,0	0,0
Contapartida para Provisões de PPP	0,0	0,0	0,0	0,0	0,0	0,0	0,0	0,0	0,0	0,0	0,0	0,0	0,0
TOTAL DE PASSIVOS (I)													
Obrigações Não Relacionadas a Serviços	0,0	0,0	0,0	0,0	0,0	0,0	0,0	0,0	0,0	0,0	0,0	0,0	0,0
Contapartida para Ativos da SPE	0,0	0,0	0,0	0,0	0,0	0,0	0,0	0,0	0,0	0,0	0,0	0,0	0,0
Provisões de PPP	0,0	0,0	0,0	0,0	0,0	0,0	0,0	0,0	0,0	0,0	0,0	0,0	0,0
GARANTIAS DE PPP (II)													
SALDO LÍQUIDO DE PASSIVOS DE PPP (III) = (I-II)	0,0	0,0	0,0	0,0	0,0	0,0	0,0	0,0	0,0	0,0	0,0	0,0	0,0
PASSIVOS CONTINGENTES													
Contraprestações Futuras	0,0	0,0	0,0	0,0	0,0	0,0	0,0	0,0	0,0	0,0	0,0	0,0	0,0
Riscos Não Provisionados	0,0	0,0	0,0	0,0	0,0	0,0	0,0	0,0	0,0	0,0	0,0	0,0	0,0
Outros Passivos Contingentes	0,0	0,0	0,0	0,0	0,0	0,0	0,0	0,0	0,0	0,0	0,0	0,0	0,0
ATIVOS CONTINGENTES													
Serviços Futuros	0,0	0,0	0,0	0,0	0,0	0,0	0,0	0,0	0,0	0,0	0,0	0,0	0,0
Outros Ativos Contingentes	0,0	0,0	0,0	0,0	0,0	0,0	0,0	0,0	0,0	0,0	0,0	0,0	0,0
DESPESAS DE PPP													
Do Ento Federado													
Das Estadais Não-Dependentes													
TOTAL DAS DESPESAS	0,0	0,0	0,0	0,0	0,0	0,0	0,0	0,0	0,0	0,0	0,0	0,0	0,0
RECEITA CORRENTE LÍQUIDA (RCL)	425.770.731,1	435.683.285,0	454.628.850,5	466.783.437,7	485.443.102,1	501.624.762,5	518.345.819,0	536.624.251,8	553.478.640,4	571.028.185,4	590.092.710,7		
TOTAL DAS DESPESAS / RCL (%)	0,0	0,0	0,0	0,0	0,0	0,0	0,0	0,0	0,0	0,0	0,0	0,0	0,0

FONTE:

SIGFIS - Versão 2018

Data de Emissão: 06/06/2018 17:37h

Gyssa Cordeiro de Carvalho
Gerente de Contabilidade
CPF: 053.797.447-45
CRC/RJ 105.147/O-0 Mat. 16.15.3





Everton Razezende Costa
Secretário Mun. de Fazenda
Mat. 64.8-6 / PMSM

Rodrigo Amorim Carneiro
Controlador Geral do Município
Mat. 17372 OAB/RJ 119.661

Rodrigo Drable Costa
Prefeito

DEMONSTRATIVO SIMPLIFICADO DO RELATÓRIO RESUMIDO DA EXECUÇÃO ORÇAMENTÁRIA
DEMONSTRATIVO SIMPLIFICADO
 ORÇAMENTOS FISCAL E DA SEGURIDADE SOCIAL
 PERÍODO DE REFERÊNCIA : 5º Bimestre / 2017

LRF, art 48 - Anexo 14

R\$1,00				
BALANÇO ORÇAMENTÁRIO - RECEITAS				
	Até o bimestre			
Previsão Inicial de Receita	493.758.000,0			
Previsão Atualizada da Receita	603.566.993,1			
Receitas Realizadas	392.184.370,8			
Deficit Orçamentário	0,0			
Saldos de Exercícios Anteriores (utilizados para créditos adicionais)	0,0			
BALANÇO ORÇAMENTÁRIO - DESPESAS				
	Até o bimestre			
Dotação Inicial	493.758.000,0			
Créditos Adicionais	109.808.992,8			
Dotação Atualizada	603.566.992,8			
Despesas Empenhadas	435.743.372,2			
Despesas Liquidadas	335.579.221,0			
Superavit Orçamentário	58.505.149,8			
DESPESAS POR FUNÇÃO/SUBFUNÇÃO				
	Até o bimestre			
Despesas Empenhadas	435.743.372,2			
Despesas Liquidadas	335.579.220,7			
RECEITA CORRENTE LIQUIDA - RCL				
	Até o bimestre			
Receita Corrente Líquida	429.317.998,8			
RECEITAS/DESPESAS DOS REGIMES DE PREVIDENCIA				
	Até o bimestre			
Regime Próprio de Previdência Social dos Servidores Públicos				
Receitas Previdenciárias realizadas (III)	50.127.904,5			
Despesas Previdenciárias liquidadas (IV)	47.730.341,7			
Resultado Previdenciário (III-IV)	2.397.562,8			
RESULTADOS NOMINAL E PRIMÁRIO				
	Até o bimestre			
	Meta Fixada no Anexo de Metas Fiscais da LDO (a)			
	Resultado Apurado Até o Bimestre (b)			
	% em Relação à Meta (b/a)			
Resultado Nominal	13.165.000,0			
Resultado Primário	16.046.000,0			
	-28.580.784,8			
	58.404.523,8			
	-217,1%			
	364,0%			
MOVIMENTAÇÃO DE RESTOS A PAGAR				
	Inscrição	Cancelamento até o bimestre	Pagamento até o bimestre	Saldo a pagar
POR PODER				
RESTOS A PAGAR PROCESSADOS				
Poder Executivo	61.889.781,6	1.230.709,5	26.698.055,7	33.961.016,4
Poder Legislativo	0,0	0,0	0,0	0,0
RESTOS A PAGAR NÃO PROCESSADOS				
Poder Executivo	58.254.405,4	1.960.412,4	13.871.570,3	42.422.422,7
Poder Legislativo	93.738,6	29.500,0	45.806,1	18.432,5
TOTAL	120.237.925,6	3.220.621,9	40.615.432,1	76.401.871,6
DESPESAS COM MANUTENÇÃO E DESENVOLVIMENTO DO ENSINO - MDE				
	Valor Apurado até o bimestre	Limites Constitucionais Anuais		
		%Mínimo Aplicar Exerc	%Aplicado até bimestre	
Mínimo Anual de 25% das Receitas de Impostos na Manutenção e Desenvolvimento do Ensino - MDE	60.330.999,5	25%	35,1%	
Mínimo Anual de 60% do FUNDEB na Remuneração do Magistério com Ensino Fundamental e Educação Infantil	51.923.920,0	60%	98,7%	
RECEITAS DE OPERAÇÕES DE CRÉDITO E DESPESAS DE CAPITAL				
	Valor Apurado Até o Bimestre	Saldo a Realizar		
Receita de Operação de Crédito				
Despesa de Capital Líquida				
PROJEÇÃO ATUARIAL DOS REGIMES DE PREVIDÊNCIA				
	Exercício em Referência	10º Exercício	20º Exercício	35º Exercício
Regime Próprio de Previdência Social dos Servidores Públicos				
Receitas Previdenciárias (IV)				
Despesas Previdenciárias (V)				
Resultado Previdenciário (VI)-(IV-V)				
RECEITA DA ALIENAÇÃO DE ATIVOS E APLICAÇÃO DOS RECURSOS				
	Valor Apurado Até o Bimestre	Saldo a Realizar		
Receita de Capital Resultante da Alienação de Ativos				
Aplicação dos Recursos da Alienação de Ativos				
DESPESAS COM AÇÕES E SERVIÇOS PÚBLICOS DE SAÚDE				
	Valor Apurado Até o Bimestre	Limite Constitucional Anual		
		%Mínimo a Aplicar no Exercício	% Aplicado até o bimestre	
Despesas Próprias com Ações e Serviços Públicos de Saúde	36.461.039,1	15,0%	17,6%	
DESPESAS DE CARÁTER CONTINUADO, DERIVADAS DE PPP'S CONTRATADAS				
	Valor Apurado no Exercício Corrente			
Total das despesas / RCL (%)	0,0%			
<p style="text-align: center;">  Rodrigo D'Abreu Costa Prefeito </p>				
<p style="text-align: center;">  Geysa Correia de Carvalho Gerente de Contabilidade CPF: 053.797.447-45 </p>				
<p style="text-align: center;">  Everton Rezende Costa Secretário Muni. de Fazenda Matr. 6438-6 / PMBM </p>				
<p style="text-align: center;">  Rodrigo Amorim Camargo Controlador Geral do Município Mat. 17372 OAB/RJ 119.661 </p>				



Estado do Rio de Janeiro
Prefeitura Municipal de Barra Mansa
Secretaria Municipal de Fazenda

ANEXO – ARTIGO 13 DA LRF
MEDIDAS DE COMBATE A EVASÃO E SONEGAÇÃO FISCAL
5º BIMESTRE DO EXERCÍCIO DE 2017

- 1) Acompanhamento fiscal no cumprimento das obrigações e regras de responsabilidade e substituição tributária instituídas pela Lei Complementar nº 57 de 20 de dezembro de 2009, junto às maiores empresas do comércio e indústria;
- 2) Monitoramento de contribuintes em situação de omissão de recolhimento do ISSQN, com notificação mensal para regularização dos pagamentos;
- 3) Diligências fora do município para verificação e apuração da instalação de fato de contribuintes com indícios de sonegação do ISSQN, praticada mediante condutas de evasão fiscal;
- 4) Análise e conclusão da documentação, para ajuizamento de execuções fiscais para cobrança dos créditos tributários de 2013, aglutinados quando necessário, com os créditos tributários dos exercícios de 2014, 2015 e 2016, para atingimento do valor economicamente viável, com previsão para ajuizamento em 15/12/2017;
- 5) Fiscalizações rotineiras de ISSQN.
- 6) Operação de Fiscalização de empresas optantes pelo Simples Nacional, que conta com a distribuição de aproximadamente 120 Ordens de Fiscalização, na busca inconsistências e erros de segregação, que representem sonegação fiscal.
- 7) Realização de recadastramento imobiliário setorizado pela Gerência de Cadastro Imobiliário, com organização de um segmento de inteligência cadastral.
- 8) Conclusão do Recadastramento Imobiliário, quanto aos imóveis com uma unidade e com aumento de área construída, para o lançamento de IPTU do exercício de 2018.
- 9) Conclusão do recadastramento Mobiliário, na busca de identificação de novos estabelecimentos e novos anúncios, para fundamentar o lançamento da taxa de localização, Instalação e funcionamento e taxa de anúncio, ambas para o exercício de 2018.
- 10) Continuidade de elaboração do Termo de Referência para contratação de um novo sistema tributário, contemplando inúmeras ferramentas de inteligência fiscal não contempladas pela licitação anterior.

Barra Mansa, 26 de junho de 2018.

Márcio de Paula Antunes
Coordenador de
Arrecadação Tributária
Mat. 17272

RELATÓRIO RESUMIDO DA EXECUÇÃO ORÇAMENTÁRIA
BALANÇO ORÇAMENTÁRIO
ORÇAMENTOS FISCAL E DA SEGURIDADE SOCIAL
PERÍODO DE REFERÊNCIA : 6º Bimestre / 2017

RREO - Anexo 1 (LRF, Art 52, inciso I, linhas "a" e "b" do inciso II e §

R\$1,00

RECEITAS	PREVISÃO INICIAL	PREVISÃO ATUALIZADA (a)	RECEITAS REALIZADAS				SALDO A REALIZAR (a-c)
			No Bimestre (b)	% (b/a)	Até 12/2017 (c)	% (c/a)	
RECEITAS (EXCETO INTRA-ORÇAMENTÁRIAS) (I)	467.346.420,0	577.155.413,1	81.830.113,6	14,2	457.943.343,4	79,3	119.212.069,7
RECEITAS CORRENTES	467.330.420,0	577.139.413,1	81.801.498,4	14,2	456.430.375,3	79,1	120.709.037,8
IMPOSTOS, TAXAS E CONTRIBUIÇÕES DE MELHORIA	60.148.000,0	60.148.000,0	9.000.619,8	15,0	57.928.858,0	96,3	2.219.142,0
Impostos	58.510.000,0	58.510.000,0	8.879.505,2	15,2	57.067.321,1	97,5	1.442.678,9
Taxas	1.638.000,0	1.638.000,0	130.114,6	7,9	861.537,0	52,6	776.463,0
Contribuições de Melhoria	0,0	0,0	0,0	0,0	0,0	0,0	0,0
CONTRIBUIÇÕES	20.957.447,0	20.957.447,0	3.387.363,1	16,2	20.812.864,2	99,3	144.582,8
Contribuições Sociais	20.957.447,0	20.957.447,0	3.387.363,1	16,2	20.812.864,2	99,3	144.582,8
Contribuições Econômicas	0,0	0,0	0,0	0,0	0,0	0,0	0,0
Contrib. para o Custeio do Serv. de Iluminação Pública	0,0	0,0	0,0	0,0	0,0	0,0	0,0
RECEITA PATRIMONIAL	20.670.485,0	20.670.485,0	1.010.522,5	4,9	3.621.864,0	17,5	17.048.621,0
Exploração do Patrimônio Imobiliário do Estado	13.085,0	13.085,0	0,0	0,0	0,0	0,0	13.085,0
Valores Mobiliários	2.567.300,0	2.567.300,0	1.010.522,5	39,4	3.277.881,8	127,7	-710.581,8
Deleg. Serv. Públ. Med. Concess., Permiss., Autoriz., Licença.	18.090.000,0	18.090.000,0	0,0	0,0	343.982,2	1,9	17.746.017,8
Cessão de Direitos	0,0	0,0	0,0	0,0	0,0	0,0	0,0
Demais Receitas Patrimoniais	100,0	100,0	0,0	0,0	0,0	0,0	100,0
RECEITA AGROPECUÁRIA	0,0	0,0	0,0	0,0	0,0	0,0	0,0
RECEITA INDUSTRIAL	0,0	0,0	0,0	0,0	0,0	0,0	0,0
RECEITA DE SERVIÇOS	44.168.000,0	44.168.000,0	8.021.616,5	18,2	45.547.691,7	103,1	-1.379.691,7
Serviços Administrativos e Comerciais Gerais	43.846.200,0	43.846.200,0	7.982.367,2	18,2	45.346.792,4	103,4	-1.500.592,4
Serviços e Atividades Ref. à Navegação e Transporte	0,0	0,0	0,0	0,0	0,0	0,0	0,0
Serviços e Atividades Ref. à Saúde	0,0	0,0	0,0	0,0	0,0	0,0	0,0
Serviços e Atividades Financeiras	0,0	0,0	0,0	0,0	0,0	0,0	0,0
Outros Serviços	321.800,0	321.800,0	39.249,4	12,2	200.899,3	62,4	120.900,7
TRANSFERÊNCIAS CORRENTES	302.386.400,0	412.195.393,1	53.996.270,9	13,1	288.471.179,9	70,0	123.724.213,2
Transferências da União e de suas Entidades	147.090.900,0	255.479.155,7	30.145.741,5	11,8	148.776.487,8	58,2	105.702.667,9
Transf. dos Estados, Distrito Federal e suas Entidades	88.368.000,0	89.458.737,4	13.502.463,9	15,1	77.874.421,4	87,1	11.584.316,0
Transf. dos Municípios e suas Entidades	0,0	0,0	0,0	0,0	0,0	0,0	0,0
Transf. de Instituições Privadas	27.500,0	357.500,0	1.089,5	0,3	24.735,7	6,9	332.764,3
Transf. de Outras Instituições Públicas	66.900.000,0	66.900.000,0	10.346.976,1	15,5	61.795.535,0	92,4	5.104.465,0
Transf. do Exterior	0,0	0,0	0,0	0,0	0,0	0,0	0,0
Transf. de Pessoas Físicas	0,0	0,0	0,0	0,0	0,0	0,0	0,0
Transf. de Pagtos de Depósitos não Identificados	0,0	0,0	0,0	0,0	0,0	0,0	0,0
OUTRAS RECEITAS CORRENTES	19.000.088,0	19.000.088,0	6.376.105,7	33,6	40.047.917,5	210,8	-21.047.829,5
Multas Administrativas, Contratuais e Judiciais	707.000,0	707.000,0	143.735,2	20,3	1.250.658,9	176,9	-543.658,9
Indenizações, Restituições e Ressarcimentos	2.546.439,0	2.546.439,0	1.917.662,0	75,3	4.896.327,2	192,0	-2.341.888,2
Bens, Direitos e Valores Incorporados ao Patrimônio Públ	0,0	0,0	0,0	0,0	0,0	0,0	0,0
Demais Receitas Correntes	15.746.649,0	15.746.649,0	4.314.708,5	27,4	33.908.931,5	215,3	-18.162.282,5
RECEITAS DE CAPITAL	16.000,0	16.000,0	28.615,2	178,8	1.512.968,1	9.456,1	-1.496.968,1
OPERAÇÕES DE CRÉDITO	0,0	0,0	0,0	0,0	0,0	0,0	0,0
Operações de Crédito - Mercado Interno	0,0	0,0	0,0	0,0	0,0	0,0	0,0
Operações de Crédito - Mercado Externo	0,0	0,0	0,0	0,0	0,0	0,0	0,0
ALIENAÇÃO DE BENS	11.000,0	11.000,0	0,0	0,0	1.327.387,1	12.067,2	-1.316.387,1
Alienação de Bens Móveis	11.000,0	11.000,0	0,0	0,0	1.327.387,1	12.067,2	-1.316.387,1
Alienação de Bens Imóveis	0,0	0,0	0,0	0,0	0,0	0,0	0,0
AMORTIZAÇÃO DE EMPRÉSTIMOS	0,0	0,0	0,0	0,0	0,0	0,0	0,0
TRANSFERÊNCIAS DE CAPITAL	0,0	0,0	28.615,2	0,0	185.568,8	0,0	-185.568,8
Transf. da União e de suas Entidades	0,0	0,0	28.615,2	0,0	185.568,8	0,0	-185.568,8
Transf. dos Estados e do Dist. Federal e suas Entidades	0,0	0,0	0,0	0,0	0,0	0,0	0,0
Transf. dos Municípios e suas Entidades	0,0	0,0	0,0	0,0	0,0	0,0	0,0
Transf. de Instituições Privadas	0,0	0,0	0,0	0,0	0,0	0,0	0,0
Transferência de Outras Instituições Públicas	0,0	0,0	0,0	0,0	0,0	0,0	0,0
Transferências do Exterior	0,0	0,0	0,0	0,0	0,0	0,0	0,0
Transferências de Pessoas Físicas	0,0	0,0	0,0	0,0	0,0	0,0	0,0
Transf. Provenientes de Depósitos não Identificados	0,0	0,0	0,0	0,0	0,0	0,0	0,0
OUTRAS RECEITAS DE CAPITAL	5.000,0	5.000,0	0,0	0,0	12,2	0,2	4.987,8
Integralização do Capital Social	0,0	0,0	0,0	0,0	0,0	0,0	0,0
Resgate de Títulos do Tesouro	0,0	0,0	0,0	0,0	0,0	0,0	0,0
Demais Receitas de Capital	5.000,0	5.000,0	0,0	0,0	12,2	0,2	4.987,8
RECEITAS (INTRA-ORÇAMENTÁRIAS) (II)	26.411.580,0	26.411.580,0	3.242.739,7	12,3	19.313.880,5	73,1	7.097.699,5
SUBTOTAL DAS RECEITAS (III)=(I+II)	493.758.000,0	603.566.993,1	85.072.853,3	14,1	477.257.223,9	79,1	126.309.769,2
OPERAÇÕES DE CRÉDITO - REFINANC. (IV)	0,0	0,0	0,0	0,0	0,0	0,0	0,0
Operações de Crédito Internas	0,0	0,0	0,0	0,0	0,0	0,0	0,0
Mobiliária para Refinanciamento da Dívida	0,0	0,0	0,0	0,0	0,0	0,0	0,0
Contratual para Refinanciamento da Dívida	0,0	0,0	0,0	0,0	0,0	0,0	0,0
Operações de Crédito Externas	0,0	0,0	0,0	0,0	0,0	0,0	0,0
Mobiliária para Refinanciamento da Dívida	0,0	0,0	0,0	0,0	0,0	0,0	0,0
Contratual para Refinanciamento da Dívida	0,0	0,0	0,0	0,0	0,0	0,0	0,0
SUBTOTAL COM REFINANCIAMENTO (V) = (III-IV)	493.758.000,0	603.566.993,1	85.072.853,3	14,1	477.257.223,9	79,1	126.309.769,2
DEFICIT							0,0
TOTAL (VII) = (V+VI)	493.758.000,0	603.566.993,1	85.072.853,3	14,1	477.257.223,9	79,1	126.309.769,2
SALDO DE EXERCÍCIOS ANTERIORES (p/ Créditos adicionais)							0,0
Superavit Financeiro							0,0
Reabertura de Créditos Adicionais							0,0
Recursos Arrecadados em Exercícios Anteriores - RPPS							0,0

Gaysa Correia de Carvalho
Gerente de Contabilidade
CPF 053.797.447-45
CRC/RJ 105 14710-0 Matr. 16.163

Rodrigo Amorim Camargo
Controlador Geral do Município
Mat. 17372 OAB/RJ 119.661

Rodrigo Drable Costa
Prefeito

Continua (1/3)

RECEITAS INTRA-ORÇAMENTÁRIAS	PREVISÃO INICIAL	PREVISÃO ATUALIZADA (a)	RECEITAS REALIZADAS				SALDO A REALIZAR (a-c)
			No Bimestre (b)	% (b/a)	Até 12/2017 (c)	% (c/a)	
RECEITAS CORRENTES	26.411.580,0	26.411.580,0	3.242.739,7	12,3	19.313.880,5	73,1	7.097.699,5
Impostos	0,0	0,0	0,0	0,0	0,0	0,0	0,0
Taxas	0,0	0,0	0,0	0,0	0,0	0,0	0,0
Contribuição de Melhoria	0,0	0,0	0,0	0,0	0,0	0,0	0,0
CONTRIBUIÇÕES	26.411.580,0	26.411.580,0	3.242.739,7	12,3	19.313.880,5	73,1	7.097.699,5
Contribuições Sociais	26.411.580,0	26.411.580,0	3.242.739,7	12,3	19.313.880,5	73,1	7.097.699,5
Contribuições Econômicas	0,0	0,0	0,0	0,0	0,0	0,0	0,0
Contr. Custeio do Serv. de Ilum. Públ.	0,0	0,0	0,0	0,0	0,0	0,0	0,0
RECEITA PATRIMONIAL	0,0	0,0	0,0	0,0	0,0	0,0	0,0
Exploração do Patrimônio Imobiliário do Estado	0,0	0,0	0,0	0,0	0,0	0,0	0,0
Valores Mobiliários	0,0	0,0	0,0	0,0	0,0	0,0	0,0
Demais Receitas Patrimoniais	0,0	0,0	0,0	0,0	0,0	0,0	0,0
RECEITA INDUSTRIAL	0,0	0,0	0,0	0,0	0,0	0,0	0,0
RECEITA DE SERVIÇOS	0,0	0,0	0,0	0,0	0,0	0,0	0,0
Serviços Adm. e Comerciais Gerais	0,0	0,0	0,0	0,0	0,0	0,0	0,0
Serviços Ref. à Navegação e ao Transporte	0,0	0,0	0,0	0,0	0,0	0,0	0,0
Outros Serviços	0,0	0,0	0,0	0,0	0,0	0,0	0,0
OUTRAS RECEITAS CORRENTES	0,0	0,0	0,0	0,0	0,0	0,0	0,0
Multas Adm., Contratuais e Judiciais	0,0	0,0	0,0	0,0	0,0	0,0	0,0
Indenizações, Restituições e Ressarcimentos	0,0	0,0	0,0	0,0	0,0	0,0	0,0
Demais Receitas Correntes	0,0	0,0	0,0	0,0	0,0	0,0	0,0
RECEITAS DE CAPITAL	0,0	0,0	0,0	0,0	0,0	0,0	0,0
ALIENAÇÃO DE BENS	0,0	0,0	0,0	0,0	0,0	0,0	0,0
Alienação de Bens Móveis	0,0	0,0	0,0	0,0	0,0	0,0	0,0
Alienação de Bens Imóveis	0,0	0,0	0,0	0,0	0,0	0,0	0,0
Alienação de Bens Intangíveis	0,0	0,0	0,0	0,0	0,0	0,0	0,0
OUTRAS RECEITAS DE CAPITAL	0,0	0,0	0,0	0,0	0,0	0,0	0,0
Integralização do Capital Social	0,0	0,0	0,0	0,0	0,0	0,0	0,0
Demais Receitas de Capital	0,0	0,0	0,0	0,0	0,0	0,0	0,0
TOTAL	26.411.580,0	26.411.580,0	3.242.739,7	12,3	19.313.880,5	73,1	7.097.699,5

Geysa Correia de Carvalho
Gerente de Contabilidade
CPF 053.797.447-45
CRC/RJ 195.147/0-0 Matr. 16.452

Everton Rezende Costa
Secretário Mun. de Fazenda
Matr. 54346 / P/MBM

Rodrigo Amorim Camargo
Controlador Geral do Município
Mat. 17372 OAB/RJ 119.661

Continua (2/3)

Rodrigo Drable Costa
Prefeito

Continuação (3/3)

MUNICÍPIO DE BARRA MANSA
RELATÓRIO RESUMIDO DA EXECUÇÃO ORÇAMENTÁRIA
BALANÇO ORÇAMENTÁRIO
ORÇAMENTOS FISCAL E DA SEGURIDADE SOCIAL
PERÍODO DE REFERÊNCIA: 6º Bimestre / 2017

LRF, Art 52, inciso I, Alíneas "a" e "b" do inciso II e §1º - Anexo 1

R\$1,00

DESPESAS	DOTAÇÃO INICIAL (d)	DOTAÇÃO ATUALIZADA (e)	DESPESAS EMPENHADAS		SALDO (g) = (e - f)	DESPESAS LIQUIDADAS		SALDO (i) = (e - h)	DESPESAS PAGAS ATÉ O BIM (j)	INSCR. EM RP NÃO PROCESSADOS
			No Bimestre	Até 12/2017 (f)		No Bimestre	Até 12/2017 (h)			
DESPESAS (EXCETO INTRA-ORÇAMENTÁRIAS) (VIII)	487.993.690,0	580.516.019,4	30.037.318,8	443.010.049,7	137.505.969,7	81.399.645,5	399.851.076,3	180.664.943,1	387.727.601,2	43.158.973,4
DESPESAS CORRENTES	482.480.390,0	460.626.172,8	22.684.064,4	428.102.538,6	32.523.634,2	82.694.874,9	395.554.407,1	65.071.765,7	393.667.951,1	32.548.431,5
PESSOAL E ENCARGOS SOCIAIS	215.274.205,0	248.714.779,4	14.155.616,9	243.108.290,0	5.606.489,4	47.855.406,6	240.778.881,6	7.935.897,8	233.286.209,8	2.329.408,4
JUROS E ENCARGOS DA DÍVIDA	6.372.000,0	415.874,7	-269.825,7	365.174,3	50.700,4	29.911,1	365.174,3	50.700,4	365.174,3	0,0
OUTRAS DESPESAS CORRENTES	210.834.185,0	211.495.518,7	8.798.293,2	184.629.074,3	26.866.444,4	34.809.557,3	164.410.351,2	57.085.167,5	150.036.567,0	30.218.723,1
DESPESAS DE CAPITAL	32.513.300,0	119.889.846,6	7.359.234,4	14.907.511,1	104.982.335,5	-1.295.229,4	4.296.669,2	115.593.177,4	4.059.650,1	10.610.841,9
INVESTIMENTOS	25.764.310,0	108.696.690,7	1.786.337,6	3.914.517,1	104.982.163,6	775.993,1	1.312.634,6	107.584.046,1	1.075.615,5	2.601.982,5
INVERSÕES FINANCEIRAS	0,0	0,0	0,0	0,0	0,0	0,0	0,0	0,0	0,0	0,0
AMORTIZAÇÃO DA DÍVIDA	15.991.000,0	10.993.165,9	5.566.896,6	10.992.994,0	171,9	-2.074.822,6	2.984.034,6	8.009.131,3	2.984.034,6	8.008.959,4
RESERVA DE CONTINGÊNCIA	3.000.000,0	0,0	0,0	0,0	0,0	0,0	0,0	0,0	0,0	0,0
DESPESAS (INTRA-ORÇAMENTÁRIAS) (IX)	25.764.310,0	23.050.973,4	-1.317.875,0	21.452.766,2	1.598.207,2	3.545.018,7	20.672.809,0	2.378.164,4	14.696.494,2	779.957,2
SUBTOTAL DAS DESPESAS (X)=(VIII+IX)	493.758.000,0	603.566.992,8	26.719.443,8	464.462.815,9	139.104.176,9	84.944.664,2	420.523.885,3	183.043.107,5	402.424.095,4	43.938.930,6
AMORTIZAÇÃO DA DÍVIDA / REFINANC. (XI)	0,0	0,0	0,0	0,0	0,0	0,0	0,0	0,0	0,0	0,0
Amortização da Dívida Interna	0,0	0,0	0,0	0,0	0,0	0,0	0,0	0,0	0,0	0,0
Dívida Mobiliária	0,0	0,0	0,0	0,0	0,0	0,0	0,0	0,0	0,0	0,0
Outras Dívidas	0,0	0,0	0,0	0,0	0,0	0,0	0,0	0,0	0,0	0,0
Amortização da Dívida Externa	0,0	0,0	0,0	0,0	0,0	0,0	0,0	0,0	0,0	0,0
Dívida Mobiliária	0,0	0,0	0,0	0,0	0,0	0,0	0,0	0,0	0,0	0,0
Outras Dívidas	0,0	0,0	0,0	0,0	0,0	0,0	0,0	0,0	0,0	0,0
SUBTOTAL COM REFINANCIAMENTO (XII)=(X+XI)	493.758.000,0	603.566.992,8	26.719.443,8	464.462.815,9	139.104.176,9	84.944.664,2	420.523.885,3	183.043.107,5	402.424.095,4	43.938.930,6
SUPERÁVIT (XIII)				12.794.409,0			56.733.338,6		74.833.128,5	
TOTAL (XIV)=(XII+XIII)				477.257.223,9			477.257.223,9		477.257.223,9	
RESERVA DO RPPS	0,0	0,0	0,0	0,0	0,0	0,0	0,0	0,0	0,0	0,0
DESPESAS INTRA-ORÇAMENTÁRIAS										
DESPESAS CORRENTES	25.764.310,0	23.050.973,4	-1.317.875,0	21.452.766,2	1.598.207,2	3.545.018,7	20.672.809,0	2.378.164,4	14.696.494,2	779.957,2
PESSOAL E ENCARGOS SOCIAIS	25.764.310,0	23.050.973,4	-1.317.875,0	21.452.766,2	1.598.207,2	3.545.018,7	20.672.809,0	2.378.164,4	14.696.494,2	779.957,2
JUROS E ENCARGOS DA DÍVIDA	0,0	0,0	0,0	0,0	0,0	0,0	0,0	0,0	0,0	0,0
OUTRAS DESPESAS CORRENTES	0,0	0,0	0,0	0,0	0,0	0,0	0,0	0,0	0,0	0,0
DESPESAS DE CAPITAL	0,0	0,0	0,0	0,0	0,0	0,0	0,0	0,0	0,0	0,0
INVESTIMENTOS	0,0	0,0	0,0	0,0	0,0	0,0	0,0	0,0	0,0	0,0
INVERSÕES FINANCEIRAS	0,0	0,0	0,0	0,0	0,0	0,0	0,0	0,0	0,0	0,0
AMORTIZAÇÃO DA DÍVIDA	0,0	0,0	0,0	0,0	0,0	0,0	0,0	0,0	0,0	0,0
TOTAL	25.764.310,0	23.050.973,4	-1.317.875,0	21.452.766,2	1.598.207,2	3.545.018,7	20.672.809,0	2.378.164,4	14.696.494,2	779.957,2

Gcysa Correia de Carvalho

Gerente de Contabilidade

CPF 953.797.441-45

CNC/RJ 19514710-6 Mat. 16.103

Rodrigo Amorim Camargo

Controlador Geral do Município


Mat. 17372 C.A.D.P.T.

Data de Emissão: 06/06/2018 17:43h


Anexo 1 do RREO

Nota : Durante o Exercício, somente as despesas liquidadas são consideradas executadas. No encerramento do exercício, as despesas não liquidadas inscritas em restos a pagar não processados são também consideradas executadas. Dessa forma, para maior transparência, as despesas executadas estão segregadas em:

- a) Despesas liquidadas, consideradas aquelas em que houve a entrega do material ou serviço, nos termos do art. 63 da Lei 4.320/64.
- b) Despesas empenhadas mas não liquidadas, inscritas em Restos a pagar não processados, consideradas liquidadas no encerramento do exercício, por força do art. 65, inciso II da Lei 4.320/64.


Geysa Corfeia de Carvalho
 Gerente de Contabilidade
 CPF 053.797.447-45
 Matr. RJ 105.1470-6 / Mat. 16.153


Everton Rezende Costa
 Secretário Mún. de Fazenda
 Matr. 6428-6 / PMBM


Rodrigo Amorim Camargo
 Controlador Geral do Município
 Mat. 17372 OAB/RJ 119.661


Rodrigo Drable Costa
 Prefeito

**RELATÓRIO RESUMIDO DA EXECUÇÃO ORÇAMENTÁRIA
DEMONSTRATIVO DA EXECUÇÃO DAS DESPESAS POR FUNÇÃO / SUBFUNÇÃO
ORÇAMENTOS FISCAL E DA SEGURIDADE SOCIAL
PERÍODO DE REFERÊNCIA : 6º Bimestre / 2017**

RREO - Anexo 2 (LRF, Art. 52, Inciso II, alínea "c")

FUNÇÃO / SUBFUNÇÃO	DOTAÇÃO INICIAL	DOTAÇÃO ATUALIZADA	DESPESAS EMPENHADAS			SALDO (c) = (a-b)	DESPESAS LIQUIDADAS			SALDO (e)=(a-d)	INSCRITAS EM RESTOS A PAGAR NÃO PROC. (f)
			No Bimestre	Até 12/2017 (b)	%		No Bimestre	Até 12/2017 (d)	%		
DESPESAS (EXCETO INTRA-ORÇAMENTÁRIAS) (I)	471.243.950,0	582.566.179,4	30.098.290,5	445.115.821,5	95,8	137.450.357,9	401.278.910,4	95,4	181.287.268,9	43.836.911,0	
Legislativa	11.649.000,0	12.457.489,9	1.937.933,1	11.405.698,8	2,5	1.061.793,1	11.393.975,8	2,7	1.063.513,1	11.720,0	
Ação Legislativa	11.649.000,0	12.457.489,9	1.937.933,1	11.405.698,8	2,5	1.061.793,1	11.393.975,8	2,7	1.063.513,1	11.720,0	
Judiciária	4.972.000,0	5.876.194,0	311.435,0	4.454.468,8	1,0	1.430.728,3	4.395.694,8	1,0	1.576.893,2	56.870,8	
Ação Judiciária	3.072.000,0	4.243.000,0	440.958,0	2.797.998,8	0,8	1.455.391,2	2.797.998,8	0,8	1.513.541,5	53.550,3	
Defesa do Inter. Públi. no Proc. Judic.	1.900.000,0	1.732.154,0	-138.323,0	1.665.857,0	0,4	65.337,0	378.475,8	0,4	66.057,7	720,6	
Administração	53.384.900,0	97.491.123,8	-3.364.731,7	88.322.834,6	19,0	9.168.295,2	83.750.745,9	19,9	13.740.384,9	4.572.085,7	
Planejamento e Orçamento	3.800.000,0	3.891.925,0	-100.392,7	3.521.495,3	0,8	60.438,7	750.175,5	0,9	84.041,9	23.005,2	
Administração Geral	76.117.700,0	76.562.479,7	-3.995.240,7	69.064.487,8	14,8	7.497.091,9	12.668.895,1	15,5	11.521.394,2	4.023.312,3	
Administração Financeira	7.496.500,0	15.963.997,2	487.330,2	15.032.242,5	3,2	931.354,8	14.650.131,5	3,5	1.313.665,7	362.111,0	
Tecnologia da Informação	180.000,0	157.479,3	-40.990,0	71.413,3	0,0	86.066,0	17.290,0	0,0	133.066,0	40.990,0	
Ordenamento Territorial	180.000,0	98.950,0	0,0	62.833,8	0,0	36.016,2	37.945,3	0,0	60.794,7	24.889,5	
Formação de Recursos Humanos	30.000,0	0,0	0,0	0,0	0,0	0,0	0,0	0,0	0,0	0,0	
Administração de Receitas	1.141.500,0	397.431,9	69.262,6	288.603,1	0,1	108.828,5	67.400,0	0,1	178.081,1	69.262,6	
Comunicação Social	300.000,0	191.700,0	-61.101,2	172.998,8	0,0	18.801,2	32.915,3	0,0	16.001,2	0,0	
Proteção e Benefícios ao Trabalhador	2.019.200,0	413.870,0	-530,0	9.070,0	0,0	404.800,0	2.140,0	0,0	406.930,0	2.130,0	
Promoção Industrial	120.000,0	24.000,0	0,0	0,0	0,0	24.000,0	0,0	0,0	24.000,0	0,0	
Segurança Pública	75.000,0	30.000,0	0,0	30.000,0	0,0	0,0	0,0	0,0	30.000,0	0,0	
Defesa Civil	75.000,0	0,0	0,0	0,0	0,0	0,0	0,0	0,0	0,0	0,0	
Informação e Inteligência	30.000,0	30.000,0	0,0	30.000,0	0,0	0,0	0,0	0,0	30.000,0	0,0	
Assistência Social	6.729.765,2	6.729.765,2	19.029,9	4.927.768,2	1,1	1.801.697,9	907.519,8	1,0	2.540.634,5	736.636,6	
Assistência ao Idoso	30.000,0	30.000,0	0,0	0,0	0,0	0,0	0,0	0,0	0,0	0,0	
Assistência à Criança e ao Adolescente	29.570,0	359.500,0	0,0	0,0	0,0	359.500,0	0,0	0,0	359.500,0	0,0	
Assistência Comunitária	0.435.000,0	6.340.259,2	19.029,9	4.927.768,2	1,1	1.412.497,9	907.513,8	1,0	2.151.134,5	736.636,6	
Previdência Social	59.574.579,0	80.908.979,4	548.729,8	60.406.512,9	13,0	1.412.497,9	12.725.801,5	14,4	827.588,2	27.191,7	
Administração Geral	3.593.900,0	2.803.631,1	-198.854,5	2.584.978,1	0,6	213.653,0	545.233,7	0,6	255.811,5	42.156,8	
Administração Financeira	9.000,0	0,0	0,0	0,0	0,0	0,0	0,0	0,0	0,0	0,0	
Formação de Recursos Humanos	0.000,0	0,0	0,0	0,0	0,0	0,0	0,0	0,0	0,0	0,0	
Previdência do Regime Estatutário	59.565.370,0	80.908.979,4	548.729,8	60.406.512,9	13,0	1.412.497,9	12.725.801,5	14,4	827.588,2	27.191,7	
Saúde	117.068.890,0	137.956.514,4	12.428.262,1	120.796.727,0	26,0	17.167.767,3	23.021.949,7	23,9	37.529.492,0	20.371.614,6	
Atenção Básica	41.375.270,0	55.100.800,5	5.259.126,4	46.078.675,3	9,9	9.022.291,2	7.638.516,0	9,7	14.506.526,0	5.486.237,8	
Assistência Hospitalar e Ambulatorial	72.237.230,0	75.027.659,9	6.864.148,0	69.416.456,5	14,9	5.611.209,4	14.252.283,8	13,1	20.010.186,0	14.398.976,8	
Prevenção e Tratamento de Doenças Crônicas	5.745.000,0	4.428.400,0	127.037,0	2.879.104,3	0,6	1.549.295,8	606.488,6	0,6	1.857.434,8	308.193,1	
SupORTE Profilático e Terapêutico	1.982.200,0	1.607.272,8	-12.708,0	1.105.695,6	0,2	501.577,2	138.742,0	0,3	502.419,9	842,7	
Vigilância Sanitária	588.200,0	693.215,1	-10.108,0	219.801,6	0,0	473.413,5	20.052,6	0,0	515.643,6	42.530,0	
Vigilância Epidemiológica	588.200,0	0,0	0,0	0,0	0,0	0,0	0,0	0,0	0,0	0,0	
Alimentação e Nutrição	1.099.000,0	1.099.000,0	200.796,7	1.099.999,8	0,2	1.198.278,2	167.598,8	0,2	134.898,4	134.898,4	
Proteção e Benefícios ao Trabalhador	3.910.800,0	4.680.639,7	50.698,8	3.914.093,3	0,8	946.540,4	787.696,2	0,8	1.393.166,0	446.025,6	
Empregabilidade	1.500,0	1.500,0	0,0	0,0	0,0	1.500,0	0,0	0,0	1.500,0	0,0	
Educação	114.503.150,0	120.264.573,2	12.158.233,9	114.930.054,3	24,7	5.334.518,9	110.148.315,9	26,2	10.115.253,3	4.780.734,4	
Administração Geral	4.472.000,0	37.737,9	37.737,9	4.406.462,4	0,9	340.092,6	1.059.282,0	1,1	-49.716,0	-358.898,6	
Ensino Fundamental	101.710.750,0	108.628.827,6	12.813.555,6	105.235.518,2	22,7	4.394.409,4	20.189.395,6	23,9	9.316.335,0	4.821.925,0	
Ensino Médio	319.000,0	380.888,0	48.091,1	380.462,3	0,1	425,7	68.198,6	0,1	26.897,8	26.442,0	
Ensino Profissional	763.000,0	598.273,0	-216.928,6	557.468,7	0,1	8.304,3	102.191,0	0,2	-216.257,1	-227.081,4	
Educação Infantil	4.708.400,0	3.978.132,6	21.441,7	3.800.298,6	0,8	177.336,0	705.870,3	0,8	538.887,1	391.051,0	
Educação de Jovens e Adultos	356.000,0	4.000,0	0,0	27.660,0	0,0	16.040,0	0,0	0,0	24.363,7	6.343,7	
Educação Especial	2.142.000,0	915.797,0	-545.634,8	518.886,2	0,1	396.810,8	84.085,2	0,1	478.752,9	76.842,1	
Defesa Sanitária	10.000,0	0,0	0,0	0,0	0,0	0,0	0,0	0,0	0,0	0,0	
Cultura	1.639.440,0	1.083.240,0	-29.749,4	878.490,4	0,2	294.749,6	190.650,8	0,2	232.354,8	27.575,1	
Diffusão Cultural	1.639.440,0	1.083.240,0	-29.749,4	878.490,4	0,2	294.749,6	190.650,8	0,2	232.354,8	27.575,1	

Anexo II do RREO

Data de Emissão: 06/06/2018 17:43h

SIGFIS - Versão 2018

CRUIRJ 165 14770-0 Matr. 76.743

CPF 953.797.447-45

Gerente de Contabilidade

Verônica de Carvalho

Matr. 643.715 / PMS

Everton Rezende Corrêa

Controlador Geral do Município

Rodrigs Amorim Damazio

Controlador Geral do Município

Rodrigs Amorim Damazio

Controlador Geral do Município

Rodrigs Amorim Damazio

Controlador Geral do Município

Rodrigs Amorim Damazio

Controlador Geral do Município

Rodrigs Amorim Damazio

Controlador Geral do Município

Rodrigs Amorim Damazio

Controlador Geral do Município

RELATÓRIO RESUMIDO DA EXECUÇÃO ORÇAMENTÁRIA
 DEMONSTRATIVO DA EXECUÇÃO DAS DESPESAS POR FUNÇÃO / SUBFUNÇÃO
 ORÇAMENTOS FISCAL E DA SEGURIDADE SOCIAL

PERÍODO DE REFERÊNCIA : 6º Bimestre / 2017

RREO - Anexo 2 (LRF, Art. 52, Inciso II, alínea "c")

FUNÇÃO / SUBFUNÇÃO	DOTAÇÃO INICIAL	DOTAÇÃO ATUALIZADA	DESPESAS EMPENHADAS		SALDO (c) = (a-b)	DESPESAS LIQUIDADAS		SALDO (e) = (a-d)	INSCRITAS EM RESTOS A PAGAR NÃO PROC. (f)
			Até 12/2017			Até 12/2017			
			No Bimestre	(b)		% (b/total b)	No Bimestre		
Direitos da Cidadania	12.000,0	135.156,5	0,0	0,0	0,0	0,0	135.156,5	0,0	0,0
Direitos Indiv., Coletivos e Difusos	12.000,0	135.156,5	0,0	0,0	0,0	0,0	135.156,5	0,0	0,0
Urbanismo	4.990.000,0	3.351.108,0	-1.333.175,5	842.620,9	0,2	0,2	2.548.487,1	2.553.296,7	14.809,5
Infra-estrutura Urbana	4.990.000,0	3.351.108,0	-1.333.175,5	842.620,9	0,2	0,2	2.548.487,1	2.553.296,7	14.809,5
Habituação	335.000,0	247.800,0	0,0	0,0	0,0	0,0	247.800,0	247.800,0	0,0
Habituação Urbana	335.000,0	247.800,0	0,0	0,0	0,0	0,0	247.800,0	247.800,0	0,0
Saneamento	4.100.000,0	84.218.921,5	-119.199,2	2.348.937,7	0,5	0,5	91.885.937,8	92.182.014,2	312.076,3
Saneamento Básico-Urbano	4.100.000,0	84.218.921,5	-119.199,2	2.348.937,7	0,5	0,5	91.885.937,8	92.182.014,2	312.076,3
Gestão Ambiental	11.095.000,0	9.774.208,1	165.696,0	8.396.615,1	1,8	1,8	1.377.593,0	2.333.783,3	956.224,2
Comunicação Social	25.000,0	83.240,7	0,0	0,0	0,0	0,0	83.240,7	83.240,7	0,0
Preservação e Conservação Ambiental	1.300.000,0	9.710.907,4	106.990,0	8.396.645,1	1,3	1,3	1.314.318,3	2.270.542,9	956.224,2
Agricultura	1.176.000,0	1.163.865,0	369.686,7	1.092.983,2	0,2	0,2	96.401,4	739.181,7	648.780,3
Administração Geral	110.000,0	51.790,0	0,0	11.790,0	0,0	0,0	40.000,0	40.000,0	0,0
Normalização e Fiscalização	30.000,0	0,0	0,0	0,0	0,0	0,0	0,0	0,0	0,0
Promoção de Produção Vegetal	70.000,0	0,0	0,0	0,0	0,0	0,0	0,0	0,0	0,0
Promoção da Produção Animal	655.000,0	183.915,0	1.120,0	183.915,0	0,0	0,0	0,0	8.520,0	8.520,0
Abastecimento	30.000,0	0,0	0,0	0,0	0,0	0,0	0,0	0,0	0,0
Extensão Rural	35.000,0	0,0	0,0	0,0	0,0	0,0	0,0	0,0	0,0
Transporte Rodoviário	240.000,0	947.660,0	368.466,7	897.258,6	0,2	0,2	50.401,4	890.681,7	640.280,3
Indústria	5.000,0	0,0	0,0	0,0	0,0	0,0	0,0	0,0	0,0
Normalização e Qualidade Comércio e Serviços	3.000,0	0,0	0,0	0,0	0,0	0,0	0,0	0,0	0,0
Promoção Industrial	50.000,0	14.900,0	0,0	0,0	0,0	0,0	14.900,0	14.900,0	0,0
Produção Industrial	7.000,0	10.000,0	0,0	0,0	0,0	0,0	10.000,0	10.000,0	0,0
Mineração	1.000,0	1.400,0	0,0	0,0	0,0	0,0	1.400,0	1.400,0	0,0
Turismo	1.500,0	2.000,0	0,0	0,0	0,0	0,0	2.000,0	2.000,0	0,0
Energia	8.000.000,0	7.494.399,0	629.895,9	6.356.949,0	1,4	1,4	1.137.550,0	1.737.550,0	600.000,0
Energia Elétrica	8.000.000,0	7.494.399,0	629.895,9	6.356.949,0	1,4	1,4	1.137.550,0	1.737.550,0	600.000,0
Transporte	30.000,0	1.905.890,0	-423.817,7	1.557.356,7	0,3	0,3	348.333,2	530.097,2	181.764,0
Administração Geral	30.000,0	6.000,0	0,0	0,0	0,0	0,0	6.000,0	6.000,0	0,0
Serviços Urbanos	700.000,0	252.224,0	-507,3	112.071,4	0,0	0,0	140.152,6	140.152,6	0,0
Transporte Rodoviário	2.237.000,0	1.647.466,0	-423.310,4	1.445.285,3	0,3	0,3	202.180,7	393.944,7	161.764,0
Desporto e Lazer	2.232.000,0	4.735.375,1	1.448.455,9	3.044.529,7	0,7	0,7	1.690.846,3	3.740.084,0	2.049.238,7
Administração Geral	1.165.000,0	481.423,0	-632.602,8	482.054,4	0,1	0,1	29.368,6	89.400,4	543,2
Desporto de Rendimento	670.000,0	552.003,4	21.918,8	65.125,2	0,0	0,0	466.878,3	474.678,3	7.800,0
Desporto Comunitário	442.000,0	2.235.787,9	977.038,6	1.435.048,7	0,3	0,3	300.749,2	1.759.343,3	658.594,0
Lazer	15.000,0	1.476.150,7	1.082.301,5	1.082.301,5	0,2	0,2	393.849,3	1.476.150,7	1.082.301,5
Encargos especiais	119.000,0	11.409.949,5	5.297.070,9	11.358.168,3	2,4	2,4	50.872,3	8.059.831,7	8.008.958,4
Serviço da Dívida Interna	3.000.000,0	11.409.949,5	5.297.070,9	11.358.168,3	2,4	2,4	50.872,3	8.059.831,7	8.008.958,4
Reserva de Contingência	3.000.000,0	0,0	0,0	0,0	0,0	0,0	0,0	0,0	0,0
Reserva de Contingência (II)	3.000.000,0	0,0	0,0	0,0	0,0	0,0	0,0	0,0	0,0
DESPESAS (INTRA-ORÇAMENTÁRIAS) (II)	22.514.050,0	21.000.813,4	-1.378.847,0	19.346.984,3	4,2	4,2	1.653.819,1	19.244.974,5	1.755.838,9
TOTAL (III) = (I + II)	493.758.000,0	803.556.952,8	28.719.443,6	464.462.815,7	100,00	100,00	139.104.177,0	420.523.885,0	183.043.107,8

FUNÇÃO / SUBFUNÇÃO	DOTAÇÃO INICIAL	DOTAÇÃO ATUALIZADA	DESPESAS EMPENHADAS		SALDO (c) = (a-b)	DESPESAS LIQUIDADAS		SALDO (e) = (a-d)	INSCRITAS EM RESTOS A PAGAR NÃO PROC. (f)
			Até 12/2017			Até 12/2017			
			No Bimestre	(b)		% (b/total b)	No Bimestre		
DESPESAS (INTRA-ORÇAMENTÁRIAS) (II)	22.514.050,0	21.000.813,4	-1.378.847,0	19.346.984,3	4,2	4,2	1.653.819,1	19.244.974,5	1.755.838,9
TOTAL (III) = (I + II)	493.758.000,0	803.556.952,8	28.719.443,6	464.462.815,7	100,00	100,00	139.104.177,0	420.523.885,0	183.043.107,8

SIGFIS - Versão 2018
 Gerente de Contabilidade
 CPF 053.797.447-45
 CRC/RJ 105.147/0-6 Matr. 16.15.3

Anexo II do RREO

Data de Emissão: 06/06/2018 17:43h

**RELATÓRIO RESUMIDO DA EXECUÇÃO ORÇAMENTÁRIA
DEMONSTRATIVO DA EXECUÇÃO DAS DESPESAS POR FUNÇÃO / SUBFUNÇÃO
ORÇAMENTOS FISCAL E DA SEGURIDADE SOCIAL
PERÍODO DE REFERÊNCIA : 6º Bimestre / 2017**

RREO - Anexo 2 (LRF, Art. 52, Inciso II, alínea "c")


FUNÇÃO / SUBFUNÇÃO	DOTAÇÃO INICIAL	DOTAÇÃO ATUALIZADA	DESPESAS EMPENHADAS		SALDO (c) = (a-b)	DESPESAS LIQUIDADAS		SALDO (e)=(e-d)	INSCRITAS EM RESTOS A PAGAR NÃO PROC. (f)		
			No Bimestre	Até 12/2017 (b)		% (b/total b)	No Bimestre			Até 12/2017 (d)	% (d/total d)
Legislativa	325.000,0	325.000,0	-30.630,5	294.369,5	0,1	30.630,5	294.369,5	30.630,5	0,0		
Ação Legislativa	325.000,0	325.000,0	-30.630,5	294.369,5	0,1	30.630,5	294.369,5	30.630,5	0,0		
Administração	6.690.200,0	5.406.194,8	-931.999,4	4.853.993,3	1,0	552.211,6	4.852.339,2	553.855,6	1.644,1		
Administração Geral	5.690.200,0	5.406.194,8	-631.999,4	4.853.993,3	1,0	552.211,6	4.852.339,2	553.855,6	1.644,1		
Assistência Social	314.600,0	257.100,0	0,0	253.100,0	0,1	4.000,0	202.412,8	54.687,2	50.687,2		
Assistência Comunitária	314.600,0	257.100,0	0,0	253.100,0	0,1	4.000,0	202.412,8	54.687,2	50.687,2		
Previdência Social	763.490,0	41.158,6	-2.032,3	39.126,3	0,0	2.032,3	22.748,5	18.410,1	16.377,9		
Administração Geral	763.490,0	41.158,6	-2.032,3	39.126,3	0,0	2.032,3	22.748,5	18.410,1	16.377,9		
Educação	14.403.600,0	14.571.600,0	-397.027,2	13.906.572,8	3,0	1.065.027,2	13.856.280,5	1.113.319,5	46.292,3		
Administração Geral	400.000,0	0,0	-400.000,0	0,0	0,0	0,0	0,0	0,0	0,0		
Ensino Fundamental	12.335.600,0	13.935.600,0	654.564,5	12.980.154,5	2,8	545.445,5	12.941.862,3	993.737,7	48.292,3		
Ensino Médio	60.000,0	58.000,0	-12.000,0	48.000,0	0,0	10.000,0	48.000,0	10.000,0	0,0		
Ensino Profissional	150.000,0	100.000,0	-57.571,2	92.428,8	0,0	7.571,2	92.428,8	7.571,2	0,0		
Educação Infantil	550.000,0	590.000,0	-28.364,3	521.615,7	0,1	68.364,3	521.615,7	68.364,3	0,0		
Educação de Jovens e Adultos	100.000,0	0,0	0,0	0,0	0,0	0,0	0,0	0,0	0,0		
Educação Especial	808.000,0	288.000,0	-553.626,2	254.373,8	0,1	33.626,2	254.373,8	33.626,2	0,0		
Cultura	17.160,0	-240,0	-17.157,7	-157,7	0,0	-82,4	14.824,0	-15.064,0	-14.981,6		
Difusão Cultural	17.160,0	-240,0	-17.157,7	-157,7	0,0	-82,4	14.824,0	-15.064,0	-14.981,6		


Rodrigo Drable Costa
Prefeito


FONTE:

Nota : Durante o Exercício, somente as despesas liquidadas são consideradas executadas. No encerramento do exercício, as despesas não liquidadas inscritas em restos a pagar não processados são também consideradas executadas. Dessa forma, para maior transparência, as despesas executadas estão segregadas em:

- a) Despesas liquidadas, consideradas aquelas em que houve a entrega do material ou serviço, nos termos do art. 63 da Lei 4.320/64.
- b) Despesas empenhadas mas não liquidadas, inscritas em Restos a pagar não processados, consideradas liquidadas no encerramento do exercício, por força do art. 35, inciso III da Lei 4.320/64.


Grysa Corrêa de Carvalho
Gerente de Contabilidade
CPF 053.797.447-45

CRJ/RJ 195.1470-6 Matr. 16.153


Rodrigo Amorim Camargo
Controlador Geral do Município
Matr. 17372/OAB/RJ 119.661


Everton Rezende Costa
Secretário Mun. de Fazenda
Matr. 6438/6/PMBM

RELATÓRIO RESUMIDO DA EXECUÇÃO ORÇAMENTÁRIA
DEMONSTRATIVO DA RECEITA CORRENTE LÍQUIDA
 ORÇAMENTOS FISCAL E DA SEGURIDADE SOCIAL
 PERÍODO DE REFERÊNCIA : 6º Bimestre / 2017

LRP, art 53, inciso I - Anexo 3

R\$1,00

ESPECIFICAÇÃO	EVOLUÇÃO DA RECEITA REALIZADA NOS ÚLTIMOS 12 MESES												TOTAL ULT - 12 M.	PREVISÃO ATUALIZADA
	JAN/2017	FEV/2017	MAR/2017	ABR/2017	MAI/2017	JUN/2017	JUL/2017	AGO/2017	SET/2017	OUT/2017	NOV/2017	DEZ/2017		
RECEITAS CORRENTES (I)	40.592.770,8	38.911.793,9	40.301.390,7	45.802.378,7	39.869.363,9	41.203.504,1	36.119.236,2	40.034.320,2	37.775.936,4	38.897.262,1	42.700.156,3	43.729.166,0	465.337.279,3	607.325.413,1
Impostos, Taxas e Contribuições de Melhoria	3.383.564,6	3.254.348,9	3.565.743,2	12.227.635,0	4.811.258,9	4.072.724,8	3.852.365,5	4.252.288,9	5.052.711,6	4.035.576,9	4.574.088,8	4.335.531,1	57.928.858,2	60.148.000,0
Imposto s/ a Prop. Predial/Territorial Urbana (IPTU)	91.038,8	218.895,0	238.276,2	9.152.950,4	1.255.034,9	649.864,6	687.239,7	691.233,5	731.376,7	674.449,5	857.338,2	762.238,2	15.809.935,7	15.030.000,0
Impostos s/ Serviços de Qualquer Natureza (ISS)	2.770.074,9	2.360.078,3	2.423.739,3	2.437.094,5	2.452.950,7	2.705.396,0	2.521.828,4	2.752.789,0	3.162.453,0	2.670.853,9	2.970.895,9	2.723.734,0	31.957.887,9	34.250.000,0
Impostos s/ Transmissão de Bens Imóveis	79.236,1	193.469,7	534.663,3	230.157,3	191.546,0	257.306,5	154.622,5	221.892,3	204.145,1	209.354,1	218.756,5	211.950,7	2.707.100,1	2.730.000,0
Imposto sobre a Renda e Proventos de Qualquer Natureza	426.818,6	465.604,3	703.964,7	360.648,7	836.970,5	398.808,7	432.305,4	359.299,5	882.107,5	394.278,3	756.263,1	578.328,5	6.592.397,8	6.500.000,0
Outros Impostos, Taxas e Contribuições de Melhoria	16.396,2	16.301,6	51.099,7	46.784,1	74.756,8	63.348,0	56.389,5	227.074,6	82.629,3	86.641,1	70.835,1	59.279,7	861.536,7	1.638.000,0
RECEITA DE CONTRIBUIÇÕES	1599.175,4	966.996,4	1.616.004,5	1.085.226,9	1.982.891,8	3.179.931,1	2.025.551,7	1.841.163,1	1.249.932,6	1.870.627,8	1.187.587,9	2.199.775,3	20.812.664,5	20.957.447,0
RECEITA PATRIMONIAL	136.731,7	140.417,9	366.780,5	226.123,5	196.847,9	234.119,1	259.841,1	252.322,9	180.044,5	596.112,5	2.395.939,3	-1.595.416,9	3.621.864,0	20.870.495,0
Rendimentos de Aplicação Financeira	136.731,7	140.417,9	366.780,5	226.123,5	196.847,9	234.119,1	259.841,1	252.322,9	180.044,5	596.112,5	2.395.939,3	-1.595.416,9	3.277.881,9	2.566.200,0
Outras Receitas Patrimoniais	0,0	0,0	0,0	0,0	0,0	0,0	0,0	0,0	0,0	343.982,1	0,0	0,0	343.982,1	18.104.295,0
Receita Agropecuária	0,0	0,0	0,0	0,0	0,0	0,0	0,0	0,0	0,0	0,0	0,0	0,0	0,0	0,0
Receita Industrial	0,0	0,0	0,0	0,0	0,0	0,0	0,0	0,0	0,0	0,0	0,0	0,0	0,0	0,0
Receita de Serviços	2.823.407,4	3.295.890,9	4.336.248,0	3.752.137,5	4.014.702,4	3.927.508,6	3.797.401,5	3.815.247,8	3.782.314,0	3.988.098,1	3.918.549,5	4.103.067,0	45.547.691,7	44.168.000,0
TRANSFERÊNCIAS CORRENTES	29.117.291,9	29.739.957,6	26.744.341,9	24.929.098,8	25.457.405,2	24.226.162,4	25.192.006,2	23.882.112,3	24.148.210,1	25.317.342,6	27.725.992,7	30.898.112,0	317.376.063,7	442.381.393,1
Cota-Parte do FPM	4.733.270,5	6.067.925,4	3.801.927,1	4.580.675,7	5.165.996,0	4.789.222,1	6.183.623,0	4.194.919,8	3.522.319,7	3.991.793,6	4.952.190,2	7.878.253,0	59.032.105,1	55.000.000,0
Cota-Parte do ICMS	6.807.815,3	5.914.179,8	6.092.195,9	6.404.356,4	5.952.870,4	5.988.907,7	5.880.695,3	6.111.940,2	6.402.156,3	6.093.654,3	6.345.185,9	6.511.201,3	74.524.801,8	80.000.000,0
Cota-Parte do IPVA	664.664,351,2	3.258.443,4	2.384.574,4	1.345.287,9	662.891,5	540.284,9	452.135,7	562.541,2	405.010,8	284.310,5	180.119,9	240.508,3	14.026.499,7	13.000.000,0
Cota-Parte do ITR	1.882,9	764,1	1.136,8	3.657,1	1.444,1	1.812,2	2.474,4	2.255,6	3.627,6	51.472,2	3.243,6	2.379,0	76.149,7	150.000,0
Transferências da LC 87/1986	21.801,4	21.801,4	21.801,4	21.801,4	21.801,4	21.801,4	21.801,4	21.801,4	21.801,4	21.801,4	21.777,6	21.777,6	261.569,2	280.000,0
Transferências da LC 61/1989	120.104,7	118.149,6	117.699,4	125.316,7	117.582,0	118.177,4	132.661,9	124.140,5	132.566,6	167.340,1	103.487,3	181.929,2	1.535.185,4	2.500.000,0
Transferências do FUNDEB	6.409.626,0	5.207.205,3	5.722.113,8	4.840.854,7	5.532.317,4	4.743.203,1	4.800.724,0	4.835.359,2	4.882.623,9	4.674.522,9	4.883.893,9	5.483.082,1	61.795.535,1	66.900.000,0
Outras Transferências Correntes	7.358.510,9	9.153.488,6	8.612.893,2	7.607.148,9	7.912.712,4	8.022.753,6	7.917.990,5	8.029.151,4	8.778.033,8	10.032.547,6	12.087.084,3	10.609.981,5	108.122.268,7	224.551.393,1
OUTRAS RECEITAS CORRENTES	3.532.529,7	1.544.174,2	3.229.271,8	3.582.157,0	3.596.177,7	5.584.058,2	991.990,2	5.991.185,3	2.753.723,7	3.086.534,2	2.595.008,2	3.776.097,5	40.047.917,5	19.000.088,0
DEDUÇÕES (II)	6.075.953,6	4.105.383,9	5.174.755,8	5.689.175,0	5.949.389,3	8.908.900,5	3.261.810,8	7.979.461,0	4.443.577,8	5.051.089,4	4.769.185,9	4.736.381,4	66.187.067,2	48.650.655,0
Contrib. p/ o Plano de Seg. Soc. Serv.	1.375.742,1	720.903,8	691.882,0	614.659,3	1.473.131,1	2.112.817,4	1.224.110,4	853.640,3	609.473,3	875.153,2	1.073.521,6	734.515,1	12.369.549,6	13.564.655,0
Compensação Financ. entre Reg. Previd.	1.630.366,5	308.627,6	2.001.007,0	2.578.300,9	2.073.783,3	4.504.042,1	0,0	4.912.300,6	1.736.594,3	2.093.881,9	1.544.829,3	1.527.080,4	24.910.613,9	4.940.000,0
Dedução de Receita p/ Formação do FUNDEB	3.069.845,0	3.075.852,5	2.481.866,8	2.496.214,8	2.402.474,9	2.292.041,0	2.037.700,4	2.203.820,1	2.097.510,0	2.122.054,3	2.151.038,0	2.476.785,9	28.906.903,7	30.186.000,0
RECEITA CORRENTE LÍQUIDA (III)	34.516.817,2	34.806.410,0	35.126.634,9	40.113.203,7	33.919.974,6	32.294.603,6	32.867.425,4	32.054.855,2	32.732.358,8	33.806.172,1	37.930.967,4	38.990.784,5	419.150.212,1	558.634.758,1

Nota : Receita Corrente Líquida em reais e sem arredondamento :
 R\$ 419.150.211,83
 RCL dos últimos 12 meses

Geysa Cordeiro de Carvalho
 Gerente de Contabilidade
 CPF 653.797.447-45

Rodrigo Amorim Camargo
 Controlador Geral do Município
 Mat. 17372 OAB/RJ 119.851

CRC/RJ 105.14710-8 Mat. 16.153

RELATÓRIO RESUMIDO DA EXECUÇÃO ORÇAMENTÁRIA
DEMONSTRATIVO DAS RECEITAS E DESPESAS PREVIDENCIÁRIAS DO REGIME PRÓPRIO DOS SERVIDORES PÚBLICOS

ORÇAMENTO DA SEGURIDADE SOCIAL
 PERÍODO DE REFERÊNCIA : 6º Bimestre / 2017

LRF, art 53, inciso II - Anexo 4

R\$1,00

RECEITAS PREVIDENCIÁRIAS	PREVISÃO INICIAL	PREVISÃO ATUALIZADA	RECEITAS REALIZADAS	
			Até 6º Bim/2017	Até 6º Bim/2016
RECEITAS CORRENTES (I)	46.097.235,0	46.097.235,0	58.759.550,2	40.299.889,2
Receita de Contribuições do Segurados	13.564.655,0	13.564.655,0	12.369.549,8	7.520.882,8
Civil	13.564.655,0	13.564.655,0	12.369.549,8	7.520.882,8
Contribuição do Servidor Ativo Civil	13.205.790,0	13.205.790,0	11.992.427,5	7.262.691,1
Contribuição do Servidor Inativo Civil	299.715,0	299.715,0	340.246,3	221.283,7
Contribuição de Pensionista Civil	59.150,0	59.150,0	36.876,0	36.908,0
Receita de Contribuições Patrimoniais	26.411.580,0	26.411.580,0	19.313.880,5	10.813.874,3
Civil	26.411.580,0	26.411.580,0	19.313.880,5	10.813.874,3
Contribuição do Servidor Ativo Civil	26.411.580,0	26.411.580,0	19.313.880,5	10.813.874,3
Contribuição do Servidor Inativo Civil	0,0	0,0	0,0	0,0
Contribuição de Pensionista Civil	0,0	0,0	0,0	0,0
Em Regime de Parcelamento de Débitos	0,0	0,0	0,0	0,0
Receita Patrimonial	291.000,0	291.000,0	255.345,9	55.658,8
Receitas Imobiliárias	0,0	0,0	0,0	0,0
Receitas de Valores Mobiliários	291.000,0	291.000,0	255.345,9	55.658,8
Outras Receitas Patrimoniais	0,0	0,0	0,0	0,0
Receita de Serviços	0,0	0,0	0,0	0,0
Outras Receitas Correntes	5.830.000,0	5.830.000,0	26.820.774,0	21.909.463,3
Compensação Previdenciária do RGPS para o RPPS	4.940.000,0	4.940.000,0	24.910.613,8	15.729.951,0
Aportes Periódicos para Amortização do Déficit Atuarial do RPPS (II)	0,0	0,0	0,0	5.427.626,3
Demais Receitas Correntes	890.000,0	890.000,0	1.910.160,2	751.886,0
RECEITAS DE CAPITAL (III)	0,0	0,0	0,0	0,0
Alienação de Bens, Direitos e Ativos	0,0	0,0	0,0	0,0
Amortização de Empréstimos	0,0	0,0	0,0	0,0
Outras Receitas de Capital	0,0	0,0	0,0	0,0
TOTAL DAS RECEITAS PREVIDENCIÁRIAS - RPPS (IV) = (I + III - II)	46.097.235,0	46.097.235,0	58.759.550,2	34.872.252,9

Rodrigo Drable Costa
 Prefeito

DESPESAS PREVIDENCIÁRIAS	DOTAÇÃO INICIAL	DOTAÇÃO ATUALIZADA	EMPENHADAS		LIQUIDADAS		INSCRITAS EM RESTOS A PAGAR NÃO PROCESSADOS	
			Até o 6º Bim/2017	Até o 6º Bim/2016	Até o 6º Bim/2017	Até o 6º Bim/2016	EM 2017	EM 2016
DESPESAS PREVIDENCIÁRIAS - RPPS	60.404.860,0	61.005.701,2	60.502.020,0	55.601.973,4	60.458.450,5	55.490.307,0	43.569,5	111.665,4
ADMINISTRAÇÃO (V)	2.544.990,0	2.495.626,5	2.750.196,8	2.933.435,1	2.715.627,3	2.821.756,7	43.569,5	111.665,4
Despesas Correntes	2.494.990,0	2.450.626,5	2.759.196,8	2.925.615,6	2.715.627,3	2.813.949,2	43.569,5	111.665,4
Despesas de Capital	50.000,0	45.000,0	0,0	7.819,5	0,0	7.819,5	0,0	0,0
PREVIDÊNCIA (VI)	57.859.870,0	58.510.074,7	57.742.823,2	52.668.538,3	57.742.823,2	52.668.538,3	0,0	0,0
Benefícios - Civil	57.859.870,0	58.510.074,7	57.742.823,2	52.668.538,3	57.742.823,2	52.668.538,3	0,0	0,0
Aposentadorias	46.072.470,0	48.235.833,5	48.162.794,2	43.490.082,4	48.162.794,2	43.490.082,4	0,0	0,0
Pensões	9.969.900,0	9.526.093,2	9.314.061,4	8.883.573,2	9.314.061,4	8.883.573,2	0,0	0,0
Outros Benefícios Previdenciários	1.817.500,0	748.178,0	265.947,6	294.882,7	265.947,6	294.882,7	0,0	0,0
Outras Despesas Previdenciárias	0,0	0,0	0,0	0,0	0,0	0,0	0,0	0,0
Compensação Previdenciária do RGPS para o RGPS	0,0	0,0	0,0	0,0	0,0	0,0	0,0	0,0
Demais despesas Previdenciárias	0,0	0,0	0,0	0,0	0,0	0,0	0,0	0,0
TOTAL DAS DESPESAS PREVIDENCIÁRIAS - RPPS (VII) = (V+VI)	60.404.860,0	61.005.701,2	60.502.020,0	55.601.973,4	60.458.450,5	55.490.307,0	43.569,5	111.665,4
RESULTADO PREVIDENCIÁRIO - RPPS (VIII) = (IV - VII)	-14.307.625,0	-14.908.466,2	--	--	-1.742.469,8	-20.618.044,1	-	-

Rodrigo Amorim Camargo
 Controlador Geral do Município
 Mat. 17372 OAB/RJ 119.661

RECURSOS RPPS ARRECADADOS EM EXERCÍCIOS ANTERIORES	PREVISÃO ORÇAMENTÁRIA
VALOR	0,0

RESERVA ORÇAMENTÁRIA DO RPPS	VALOR
VALOR	0,0

APORTES DE RECURSOS PARA O REGIME PRÓPRIO DE PREVIDÊNCIA SOCIAL	RECEITAS REALIZADAS	
	Até 6º Bim/2017	
Aportes de Recursos para o Plano Previdenciário do RPPS	0,0	0,0
Plano de Amortização - Contribuição Patronal Suplementar	0,0	0,0
Plano de Amortização - Aporte Periódico de Valores Predeterminados	0,0	0,0
Outros Aportes RPPS	0,0	0,0
Recursos para Cobertura de Déficit Financeiro	0,0	0,0
Aportes de Recursos para o Plano Financeiro do RPPS	0,0	0,0
Recursos para Cobertura da Insuficiência Financeira	0,0	0,0
Recursos para Formação de Reservas	0,0	0,0

BENS E DIREITOS DO RPPS	PERÍODO DE REFERÊNCIA	
	Dez/2017	Dez/2016
Caixa	0,0	0,0
Bancos Conta Movimento	118.378,9	2.170.872,1
Investimentos	2.947.799,6	371.603,7
Outros Bens e Direitos	0,0	0,0
TOTAL DE BENS E DIREITOS DO RPPS	3.066.178,5	2.542.475,8

Geysa Correia de Carvalho
 Gerente de Contabilidade
 CPF 053.797.447-45

Everton Rezende Costa
 Secretário Mun. de Fazenda
 Matr. 643-61 PMSM

1 : Durante o Exercício, somente as despesas liquidadas são consideradas executadas. No encerramento do exercício, as despesas não liquidadas inscritas em restos a pagar não processados são também consideradas executadas. Dessa forma, para maior transparência, as despesas executadas estão segregadas em:

- a) Despesas liquidadas, consideradas aquelas em que houve a entrega do material ou serviço, nos termos do art. 63 da Lei 4.320/64.
- b) Despesas empenhadas mas não liquidadas, inscritas em Restos a pagar não processados, consideradas liquidadas no encerramento do exercício, por força do art.35, inciso II da Lei 4.320/64.

RELATÓRIO RESUMIDO DA EXECUÇÃO ORÇAMENTÁRIA
DEMONSTRATIVO DO RESULTADO NOMINAL
 ORÇAMENTOS FISCAL E DA SEGURIDADE SOCIAL
 PERÍODO DE REFERÊNCIA : 6º Bimestre / 2017

LRF, art 53, inciso III - Anexo 5

R\$1,00

DÍVIDA FISCAL LÍQUIDA	SALDO		
	Em 31/12/2016 (a)	Em 31/Out/2017 (b)	Em 31/Dez/2017 (c)
DÍVIDA CONSOLIDADA (I)	56.141.856,8	54.420.146,5	61.658.193,8
DEDUÇÕES (II)	0,0	27.427.929,8	20.707.124,4
Disponibilidade de Caixa Bruta	32.204.168,4	61.205.487,1	60.760.953,1
(-) Restos a Pagar Processados (exceto precatórios)	52.286.629,7	33.777.557,3	40.053.828,7
DÍVIDA CONSOLIDADA LÍQUIDA (III) = (I - II)	56.141.856,8	26.992.216,7	40.951.069,4
RECEITA DE PRIVATIZAÇÕES (IV)	0,0	0,0	0,0
PASSIVOS RECONHECIDOS (V)	37.957.491,6	37.388.636,3	45.063.250,1
DÍVIDA FISCAL LÍQUIDA (VI) = (III + IV - V)	18.184.365,2	-10.396.419,6	-4.112.180,7

RESULTADO NOMINAL	PERÍODO DE REFERÊNCIA	
	No Bimestre (c - b)	Jan/2017 até Dez/2017 (c - a)
VALOR	6.284.238,9	-22.296.545,9

DISCRIMINAÇÃO DA META FISCAL	Valor
META DE RESULTADO NOMINAL FIXADA NO ANEXO DE METAS FISCAIS DA LDO P/ O EXERCÍCIO DE REFERÊNCIA	13.165.000,0

REGIME PREVIDENCIÁRIO

ESPECIFICAÇÃO	SALDO		
	Em 31/12/2016	Em 31/Out/2017	Em 31/Dez/2017
DÍVIDA CONSOLIDADA PREVIDENCIÁRIA (VII)	406.093,1	999.931,4	999.931,4
Passivo Atuarial	406.093,1	999.931,4	999.931,4
Demais Dívidas	0,0	0,0	0,0
Deduções (VIII)	-6.657.151,0	3.749.862,4	-584.824,3
Ativo Disponível	2.542.475,8	3.939.833,3	3.066.178,5
Investimentos do RPPS	0,0	0,0	0,0
Haveres Financeiros	0,0	0,0	0,0
(-) Restos a Pagar Processados	9.199.626,8	189.970,9	3.651.002,8
DÍVIDA CONSOLIDADA LÍQUIDA PREVIDENCIÁRIA (IX) = (VII - VIII)	7.063.244,1	-2.749.931,0	1.584.755,7
PASSIVOS RECONHECIDOS (X)	0,0	0,0	0,0
DÍVIDA FISCAL LÍQUIDA PREVIDENCIÁRIA (XI) = (IX - X)	7.063.244,1	-2.749.931,0	1.584.755,7

Geysa Correia de Carvalho
 Gerente de Contabilidade
 CPF 053.797.447-45
 CRC/RJ 195.147/O-8 Matr. 16.163

Everton Rezel de Costa
 Secretário Mun. de Fazenda
 Matr. 6438-9 / PMBM

Rodrigo Amorim Camargo
 Controlador Geral do Município
 Matr. 17372 OAB/RJ 119.661

Rodrigo Drable Costa
 Prefeito

MONITORIO DE EXECUÇÃO
RELATÓRIO RESUMIDO DA EXECUÇÃO ORÇAMENTÁRIA
DEMONSTRATIVO DO RESULTADO PRIMÁRIO
ORÇAMENTOS FISCAL E DA SEGURIDADE SOCIAL
PERÍODO DE REFERÊNCIA : 6º Bimestre / 2017

LRF, art 53, inciso III - Anexo 6

R\$1,00

RECEITAS PRIMÁRIAS	PREVISÃO ATUALIZADA	RECEITAS REALIZADAS	
		Jan a Dez/2017	Jan a Dez/2016
RECEITAS PRIMÁRIAS CORRENTES (I)	600.984.793,1	472.466.374,0	461.076.054,0
Receitas Tributárias	60.148.000,0	57.928.858,0	55.172.206,0
Imposto s/ a Prop. Predial/Territorial Urbana (IPTU)	15.030.000,0	15.809.935,8	13.517.869,9
Impostos s/ Serviços de Qualquer Natureza (ISS)	34.250.000,0	31.957.887,7	30.976.075,9
Imposto s/ Transmissão de Bens Imóveis (ITBI)	2.730.000,0	2.707.100,0	2.219.255,8
Imposto de Renda Retido na Fonte (IRRF)	6.500.000,0	6.592.397,6	7.295.697,3
Outras Receitas Tributárias	1.638.000,0	861.536,9	1.163.307,1
Receita de Contribuição	47.369.027,0	40.126.744,7	25.042.288,7
Receita Patrimonial Líquida	18.104.285,0	343.982,2	298.094,7
Receita Patrimonial	20.670.485,0	3.621.864,0	4.485.106,3
(-) Aplicações Financeiras	2.566.200,0	3.277.881,8	4.187.011,6
Transferências Correntes*	412.195.393,1	288.471.179,9	300.427.810,8
Cota Parte FPM (80%)	44.000.000,0	48.197.263,1	49.613.473,8
Cota Parte ICMS (80%)	64.000.000,0	59.619.842,3	64.193.545,1
L.C. Nº 87/96 - ICMS Descrção (80%)	224.000,0	209.255,6	176.564,7
Outras Transferências Correntes	303.971.393,1	180.444.818,9	186.444.227,2
Demais Receitas Correntes	63.168.088,0	85.595.609,2	80.135.653,8
RECEITAS DE CAPITAL (II)	16.000,0	1.512.968,1	729.082,0
Operações de Crédito (III)	0,0	0,0	614.935,0
Amortização de Empréstimos (IV)	0,0	0,0	0,0
Alienação de Ativos (V)	11.000,0	1.327.387,1	0,0
Transferências de Capital	0,0	185.568,8	113.200,0
Outras Receitas de Capital	5.000,0	12,2	947,0
RECEITAS PRIMÁRIAS DE CAPITAL (VI) = (II-III-IV-V)	5.000,0	185.581,0	114.147,0
RECEITA PRIMÁRIA TOTAL (VII) = (I + VI)	600.989.793,1	472.651.955,0	461.190.201,0

Geysa Correia de Carvalho
Gerente de Contabilidade
CPF 053.797.447-45
CRC/RJ 105 147/O-0 Matr. 16.152

Everton Razez de Costa
Secretário Mun. de Fazenda
Matr. 438-71 PMBM

Rodrigo Amorim Camargo
Controlador Geral do Município
Mat. 17372 OAB/RJ 119.651

Rodrigo Drable Costa
Prefeito

MUNICÍPIO DE BARRA MANSA
RELATÓRIO RESUMIDO DA EXECUÇÃO ORÇAMENTÁRIA
DEMONSTRATIVO DO RESULTADO PRIMÁRIO
ORÇAMENTOS FISCAL E DA SEGURIDADE SOCIAL
PERÍODO DE REFERÊNCIA : 6º Bimestre / 2017

LRF, art 53, inciso III - Anexo 6

R\$1,00

DESPESAS PRIMÁRIAS	DOTAÇÃO ATUALIZADA	DESPESAS EMPENHADAS		DESPESAS LIQUIDADAS		INSCRITAS EM RESTOS A PAGAR	
		Período de Jan a Dez/2017	Período de Jan a Dez/2016	Período de Jan a Dez/2017	Período de Jan a Dez/2016	Período de Jan a Dez/2017	Período de Jan a Dez/2016
DESPESAS CORRENTES (VIII)	483.677.146,2	449.556.304,8	463.101.530,9	416.227.216,1	433.355.706,6	33.328.088,7	29.745.824,3
Pessoal e Encargos Sociais	271.765.752,8	264.561.056,2	258.803.111,6	261.451.690,6	251.664.332,4	3.109.365,6	7.138.779,2
Juros e Encargos da Dívida (IX)	415.874,7	365.174,3	3.535.530,8	365.174,3	3.535.530,8	0,0	0,0
Outras Despesas Correntes	211.495.518,7	184.629.074,3	200.762.888,5	154.410.351,2	178.155.843,3	30.218.723,1	22.607.045,2
DESPESAS PRIMÁRIAS CORRENTES (X) = (VIII - IX)	483.261.271,5	449.190.130,5	459.566.000,1	415.862.041,8	429.820.175,8	33.328.088,7	29.745.824,3
DESPESAS DE CAPITAL (XI)	119.889.846,6	14.907.511,1	25.896.100,6	4.296.668,2	23.409.899,6	10.610.841,9	3.486.201,0
Investimentos	108.896.680,7	3.914.517,1	19.954.859,3	1.312.034,6	13.168.657,3	2.601.882,5	3.486.201,0
Inversões Financeiras	0,0	0,0	0,0	0,0	0,0	0,0	0,0
Concessão de Empréstimos (XII)	0,0	0,0	0,0	0,0	0,0	0,0	0,0
Aquisição de Título de Capital já Integralizado (XIII)	0,0	0,0	0,0	0,0	0,0	0,0	0,0
Demais Inversões Financeiras	0,0	0,0	0,0	0,0	0,0	0,0	0,0
Amortização da Dívida (XIV)	10.993.165,9	10.992.994,0	10.241.242,3	2.984.034,6	10.241.242,3	8.008.959,4	0,0
DESPESAS PRIMÁRIAS DE CAPITAL (XV)=(XI-XII-XIII-XIV)	108.896.680,7	3.914.517,1	19.954.859,3	1.312.634,6	13.168.657,3	2.601.882,5	3.486.201,0
RESERVA DE CONTINGÊNCIA (XVI)	0,0	0,0	0,0	0,0	0,0	0,0	0,0
RESERVA ORÇAMENTÁRIA DO RPPS (XVII)	0,0	0,0	0,0	0,0	0,0	0,0	0,0
DESPESA PRIMÁRIA TOTAL (XVIII) = (X+XV+XVI+XVII)	592.157.952,2	453.104.647,6	479.220.858,4	417.174.676,4	442.988.833,1	35.929.971,2	33.232.026,3
RESULTADO PRIMÁRIO (VII - XVIII)	8.831.840,9	19.547.307,4	-15.030.657,4	55.477.278,6	18.201.367,9	--	--
SALDO DE EXERCÍCIOS ANTERIORES		0,0	0,0			0,0	0,0

DISCRIMINAÇÃO DA META FISCAL

DISCRIMINAÇÃO DA META FISCAL	VALOR CORRENTE
META DE RESULTADO PRIMÁRIO FIXADA NO ANEXO DE METAS FISCAIS DA LDO P/ EXERCÍCIO DE REFERÊNCIA	16.046.000,0

Notas :

*Para efeito deste Demonstrativo, o montante das Transferências Correntes corresponde, dentre outras receitas, ao total das Transferências Intergovernamentais, excluídas as Deduções da Receita Corrente para Formação do FUNDEB.

²Durante o Exercício, somente as despesas liquidadas são consideradas executadas. No encerramento do exercício, as despesas não liquidadas inscritas em restos a pagar não processados são também consideradas executadas. Dessa forma, para maior transparência, as despesas executadas estão segregadas em:

- a) Despesas liquidadas, consideradas aquelas em que houve a entrega do material ou serviço, nos termos do art. 63 da Lei 4.320/64.
- b) Despesas empenhadas mas não liquidadas, inscritas em Restos a pagar não processados, consideradas liquidadas no encerramento do exercício, por força do art. 35, inciso II da Lei 4.320/64.

Geysa Correia de Carvalho
Gerente de Contabilidade
CPF 053.797.447-45
CRC/RJ 105 147/O-8 Matr. 16.157

Everton Rezende Costa
Secretário Municipal de Fazenda
Matr. 6438-6 / PMSM

Rodrigo Amorim Camargo
Controlador Geral do Município
Mat. 17372 OAB/RJ 119.661

Rodrigo Drable Costa
Prefeito

MUNICÍPIO DE BARRA MANSÁ
RELATÓRIO RESUMIDO DA EXECUÇÃO ORÇAMENTÁRIA
DEMONSTRATIVO DOS RESTOS A PAGAR POR PODER E ÓRGÃO
ORÇAMENTOS FISCAL E DA SEGURIDADE SOCIAL
PERÍODO DE REFERÊNCIA : 6º Bimestre / 2017

LRF, art 53, inciso V - Anexo 7

R\$1,00

PODER/ÓRGÃO	RESTOS A PAGAR PROCESSADOS E NÃO PROCESSADOS LIQUIDADOS					RESTOS A PAGAR NÃO-PROCESSADOS				
	Inscritos		Canc.	Pagos	Saldo	Exerc. Ant.	Inscritos 2016	Canc.	Pagos	Saldo
	Exerc. Ant.	2016								
RESTOS A PAGAR (EXCETO INTRA-ORÇAMENTÁRI)										
EXECUTIVO										
PREFEITURA BARRA MANSÁ	4.311.831,6	31.995.808,7	417.046,6	17.825.225,3	18.035.368,4	10.967.702,1	10.211.732,5	1.241.175,2	4.244.836,2	15.693.421,2
SERV AUTONOMO AGUA E ESGOTO BARRA	732.407,0	513.979,6	35.946,4	680.097,7	530.342,5	9.989.146,9	1.175.010,5	9.552.121,9	1.177.172,3	434.863,2
FUNDAÇÃO DE CULTURA DE BARRA MANSÁ	0,0	6.511,7	151,9	6.359,8	0,0	0,0	742,7	480,4	262,3	0,0
FUNDO MUN SAUDE BARRA MANSÁ	1.678.720,9	4.273.947,9	103.972,2	1.594.569,4	4.254.127,2	1.006.542,5	20.056.539,9	5.790.988,7	8.694.985,4	6.577.108,3
FUNDO ASSIST MEDICA BARRA MANSÁ-FU	166.394,2	397.013,4	0,0	177.050,9	386.356,7	225.677,4	571.224,5	76.805,9	351.747,7	368.348,3
FUNDO MUN CRIANÇA ADOLESC BARRA M	0,0	0,0	0,0	0,0	0,0	0,0	0,0	0,0	0,0	0,0
SUPERINT OBRAS SERV PÚBLICOS BARRA	1.382.801,4	6.431.589,2	232.128,5	1.997.360,1	5.584.702,0	2.789.204,8	493.593,0	2.777.612,4	156.959,1	348.226,3
FUNDO PREV SOCIAL BARRA MANSÁ	432.146,0	8.767.480,8	699.276,9	8.310.379,0	189.970,9	13.513,8	111.666,4	32.634,8	92.545,4	0,0
FUNDO MUN. DE ASSISTÊNCIA SOCIAL	0,0	741.349,2	86.932,1	567.873,8	86.543,3	81.436,0	521.205,2	298.505,8	233.085,9	71.049,5
FUNDO MUN MEIO AMBIENTE BARRA MANSÁ	0,0	58.000,0	0,0	0,0	58.000,0	38.267,2	1.200,0	0,0	0,0	39.467,2
LEGISLATIVO										
CAMARA BARRA MANSÁ	0,0	0,0	0,0	0,0	0,0	4.628,3	69.110,3	47.932,5	45.806,1	0,0
TOTAL (I)	8.704.101,1	53.185.680,5	1.575.454,6	31.158.916,0	29.155.411,0	25.116.119,0	33.232.025,0	19.818.257,6	14.997.402,4	23.532.484,0
RESTOS A PAGAR (INTRA-ORÇAMENTÁRIOS) (II)										
EXECUTIVO										
PREFEITURA BARRA MANSÁ	0,0	0,0	0,0	0,0	0,0	0,0	0,0	0,0	0,0	0,0
FUNDAÇÃO DE CULTURA DE BARRA MANSÁ	0,0	0,0	0,0	0,0	0,0	0,0	0,0	0,0	0,0	0,0
FUNDO ASSIST MEDICA BARRA MANSÁ-FU	0,0	0,0	0,0	0,0	0,0	0,0	0,0	0,0	0,0	0,0
TOTAL (II)	0,0	0,0	0,0	0,0	0,0	0,0	0,0	0,0	0,0	0,0
TOTAL (I + II)	8.704.101,1	53.185.680,5	1.575.454,6	31.158.916,0	29.155.411,0	25.116.119,0	33.232.025,0	19.818.257,6	14.997.402,4	23.532.484,0

Geysa Carneiro de Carvalho
Gerente de Contabilidade
CPF 053.797.447-45
CRC/RJ 105.147/O-8 Matr. 16.151

Everton Rezen de Costa
Secretário Mun. de Fazenda
Matr. 6438-8/ PMBM

Rodrigo Amorim Camargo
Controlador Geral do Município
Mat. 17372 OAB/RJ 119.661

Rodrigo Drable Costa
Prefeito

RELATÓRIO RESUMIDO DA EXECUÇÃO ORÇAMENTÁRIA
 DEMONSTRATIVO DAS RECEITAS E DESPESAS COM MANUTENÇÃO E DESENVOLVIMENTO DO ENSINO

ORÇAMENTOS FISCAL E DA SEGURIDADE SOCIAL
 PERÍODO DE REFERÊNCIA : 6º Bimestre / 2017

LEI 9.394/96, art 72 - Anexo 8

R\$1,00

RECEITA RESULTANTE DE IMPOSTOS (caput do art. 212 da Constituição)	PREVISÃO INICIAL	PREVISÃO ATUALIZADA (a)	RECEITAS REALIZADAS	
			Até 6º Bim/2017 (b)	% (b/a)
1-RECEITAS DE IMPOSTOS				
1.1-Receita Resultante do Imposto sobre a Propriedade Predial e Territorial Urbana - IPTU	58.510.000,0	58.510.000,0	57.067.321,1	97,53
1.1.1-Imposto sobre a Propriedade Predial e Territorial Urbana - IPTU	15.030.000,0	15.030.000,0	15.809.935,7	105,19
1.1.2-Multas, Juros de Mora, Dívida Ativa e Outros Encargos do IPTU	11.500.000,0	11.500.000,0	13.318.225,6	115,81
1.2-Receita Resultante do Imposto sobre Transmissão Inter Vivos - ITBI	2.730.000,0	2.730.000,0	2.707.100,0	99,16
1.2.1-Imposto sobre Transmissão Inter Vivos - ITBI	2.500.000,0	2.500.000,0	2.508.239,7	100,33
1.2.2-Dívida Ativa e Outros Encargos do ITBI	230.000,0	230.000,0	198.860,3	86,46
1.3-Receita Resultante do Imposto sobre Serviços de Qualquer Natureza - ISS	34.250.000,0	34.250.000,0	31.957.887,8	93,31
1.3.1-Imposto sobre Serviços de Qualquer Natureza - ISS	33.000.000,0	33.000.000,0	30.737.931,8	93,15
1.3.2-Multas, Juros de Mora e Outros Encargos do ISS	1.250.000,0	1.250.000,0	1.219.956,0	97,60
1.4-Receita Resultante do Imposto sobre Imposto de Renda Retido na Fonte - IRRF	6.500.000,0	6.500.000,0	6.592.397,6	101,42
1.4.1-Imposto de Renda Retido na Fonte - IRRF	6.500.000,0	6.500.000,0	6.592.397,6	101,42
1.4.2-Multas, Juros, de Mora e Outros Encargos do IRRF	0,0	0,0	0,0	0,00
1.5-Receita Resultante do Imposto Territorial Rural - ITR (CF. art 153, §4º, III)	0,0	0,0	0,0	0,00
1.5.1-ITR	0,0	0,0	0,0	0,00
1.5.2-Multas, Juros de Mora e Outros Encargos do ITR	0,0	0,0	0,0	0,00
2-RECEITAS DE TRANSFERÊNCIAS CONSTITUCIONAIS E LEGAIS	150.930.000,0	150.930.000,0	149.460.251,8	99,03
2.1-Cota-Parte FPM				
2.1.1-Parcela referente à CF art. 159, I, alínea b	55.000.000,0	55.000.000,0	59.032.106,0	107,33
2.1.2-Parcela referente à CF art. 159, I, alínea d	55.000.000,0	55.000.000,0	59.032.106,0	107,33
2.1.3-Parcela referente à CF art. 159, I, alínea e	0,0	0,0	0,0	0,00
2.1.4-Parcela referente à CF art. 159, I, alínea e	0,0	0,0	0,0	0,00
2.2-Cota-Parte ICMS	80.000.000,0	80.000.000,0	74.524.801,7	93,16
2.3-ICMS-Desoneração - L.C. nº87/1996	280.000,0	280.000,0	261.569,4	93,42
2.4-Cota-Parte IPI-Exportação	2.500.000,0	2.500.000,0	1.539.185,4	61,57
2.5-Cota-Parte ITR	150.000,0	150.000,0	76.149,7	50,77
2.6-Cota-Parte IPVA	13.000.000,0	13.000.000,0	14.026.439,6	107,90
2.7-Cota-Parte IOF-Ouro	0,0	0,0	0,0	0,00
3-TOTAL DA RECEITA BRUTA DE IMPOSTOS (1 + 2)	209.440.000,0	209.440.000,0	206.527.572,9	98,61

Geysa Correia de Carvalho
 Gerente de Contabilidade
 CPF 053.797.447-45
 CRC/RJ 105.147/D-0 Mat. 16.159

Everton Razon de Costa
 Secretário Mun. de Fazenda
 Matr. 6438-8 / PMBM

Rodrigo Amorim Carrango
 Controlador Geral do Município
 Mat. 17372 OAB/RJ 119.661

Rodrigo Drable Costa
 Prefeito

RELATÓRIO RESUMIDO DA EXECUÇÃO ORÇAMENTÁRIA
DEMONSTRATIVO DAS RECEITAS E DESPESAS COM MANUTENÇÃO E DESENVOLVIMENTO DO ENSINO
DEMONSTRATIVO DAS RECEITAS E DESPESAS COM MANUTENÇÃO E DESENVOLVIMENTO DO ENSINO
ORÇAMENTOS FISCAL E DA SEGURIDADE SOCIAL
PERÍODO DE REFERÊNCIA : 6º Bimestre / 2017

LEI 9.394/96, art 72 - Anexo B

R\$1,00

RECEITAS ADICIONAIS PARA FINANCIAMENTO DO ENSINO	PREVISÃO INICIAL	PREVISÃO ATUALIZADA (a)	RECEITAS REALIZADAS	
			Até 6º Bim/2017 (b)	% (b/a)
4-RECEITA DA APLIC. FINANC. DE OUTROS RECURSOS DE IMPOSTOS VINC. AO ENSINO	20.000,0	20.000,0	19.910,5	99,55
5-RECEITA DE TRANSFERÊNCIAS DO FNDE	14.208.000,0	14.208.000,0	12.017.693,5	84,58
5.1-Transferências do Salário-Educação	12.450.000,0	12.450.000,0	10.473.556,8	84,12
5.2-Transferências Diretas - PDDE	10.000,0	10.000,0	940,0	9,40
5.3-Transferências Diretas - PNAE	1.700.000,0	1.700.000,0	1.435.304,3	84,43
5.4-Transferências Diretas - PNATE	48.000,0	48.000,0	35.227,8	73,39
5.5-Transferências Diretas - FNDE	0,0	0,0	0,0	0,00
5.6-Aplicações Financeiras Recursos do FNDE	0,0	0,0	72.664,6	0,00
6-RECEITA DE TRANSFERÊNCIAS DE CONVÊNIOS	2.500,0	2.500,0	4.030,5	161,22
6.1-Transferências de Convênios	0,0	0,0	0,0	0,00
6.2-Aplicação Financeira de Recursos de Convênios	2.500,0	2.500,0	4.030,5	161,22
7-RECEITA DE OPERAÇÕES DE CRÉDITO	0,0	0,0	0,0	0,00
8-OUTRAS RECEITAS PARA FINANCIAMENTO DO ENSINO	0,0	0,0	0,0	0,00
9-TOTAL RECEITAS ADICIONAIS PARA FINANCIAMENTO DO ENSINO (4 + 5 + 6 + 7 + 8)	14.230.500,0	14.230.500,0	12.041.634,5	84,62

FUNDEB

RECEITAS DO FUNDEB	PREVISÃO INICIAL	PREVISÃO ATUALIZADA (a)	RECEITAS REALIZADAS	
			Até 6º Bim/2017 (b)	% (b/a)
10-RECEITAS DESTINADAS AO FUNDEB	30.186.000,0	30.186.000,0	28.906.903,7	95,76
10.1-Cota-Parte FPM Destinada ao FUNDEB - (20% de 2.1.1)	11.000.000,0	11.000.000,0	10.834.842,9	98,50
10.2-Cota-Parte ICMS Destinada ao FUNDEB - (20% de 2.2)	16.000.000,0	16.000.000,0	14.904.959,4	93,16
10.3-ICMS-Desonerção Destinada ao FUNDEB - (20% de 2.3)	56.000,0	56.000,0	52.313,8	93,42
10.4-Cota-Parte IPI-Exportação Destinada ao FUNDEB - (20% de 2.4)	500.000,0	500.000,0	307.837,0	61,57
10.5-Cota-Parte ITR ou ITR arrecadado (20% de 1.5 + 2.5)	30.000,0	30.000,0	15.229,8	50,77
10.6-Cota-Parte IPVA Destinada ao FUNDEB - (20% de 2.6)	2.600.000,0	2.600.000,0	2.791.720,8	107,37
11-RECEITAS RECEBIDAS DO FUNDEB	67.000.000,0	67.000.000,0	61.910.728,1	92,40
11.1-Transferências de Recursos do FUNDEB	66.900.000,0	66.900.000,0	61.795.535,0	92,37
11.2-Complementação da União ao FUNDEB	0,0	0,0	0,0	0,00
11.3-Receita de Aplicação Financeira dos Recursos FUNDEB	100.000,0	100.000,0	115.193,1	115,19
12-RESULTADO LÍQUIDO DAS TRANSFERÊNCIAS DO FUNDEB (11.1 - 10)	36.714.000,0	36.714.000,0	32.888.631,3	89,58

[SE RESULTADO LÍQUIDO DA TRANSFERÊNCIA (12 > 0)] = ACRÉSCIMO RESULTANTE DAS TRANSFERÊNCIAS DO FUNDEB

[SE RESULTADO LÍQUIDO DA TRANSFERÊNCIA (12 > 0)] = DECRÉSCIMO RESULTANTE DAS TRANSFERÊNCIAS DO FUNDEB

DESPESAS DO FUNDEB	DOTAÇÃO INICIAL	DOTAÇÃO ATUALIZADA (d)	DESPESAS EMPENHADAS		DESPESAS LIQUIDADAS		Inscr. em RP Não Processados (j)
			Até 6º Bim/2017 (e)=(g/c)	% (f=e/d)	Até 6º Bim/2017 (g)	% (h)=(g/d)	
13-PAGAMENTO DOS PROFISSIONAIS DO MAGISTERIO	54.018.500,0	59.976.015,9	59.799.140,4	99,71	59.799.140,4	99,71	0,0
13.1-Com Educação Infantil	2.335.000,0	2.459.036,0	2.459.034,9	100,00	2.459.034,9	100,00	0,0
13.2-Com Ensino Fundamental	51.683.500,0	57.516.979,9	57.340.105,5	99,69	57.340.105,5	99,69	0,0
14-OUTRAS DESPESAS	12.981.500,0	2.148.661,3	1.996.219,1	74,77	1.606.616,0	92,91	389.603,1
14.1-Com Educação Infantil	0,0	0,0	0,0	0,00	0,0	0,00	0,0
14.2-Com Ensino Fundamental	12.981.500,0	2.148.661,3	1.996.219,1	74,77	1.606.616,0	92,91	389.603,1
15-TOTAL DAS DESPESAS DO FUNDEB (13+14)	67.000.000,0	62.124.677,2	61.795.359,5	98,84	61.405.756,4	99,47	389.603,1

DEDUÇÕES PARA FINS DE LIMITE DO FUNDEB PARA PAGAMENTO DOS PROFISSIONAIS DE ENSINO

16-RESTOS A PAGAR INSCRITOS NO EXERCÍCIO SEM DISPONIBILIDADE FINANCEIRA DE RECURSOS DO FUNDEB	0,00
16.1-FUNDEB 60%	0,00
16.2-FUNDEB 40%	0,00
17-DESPESAS CUSTEADAS COM O SUPERÁVIT FINANCEIRO, DO EXERCÍCIO ANTERIOR, DO FUNDEB	0,00
17.1-FUNDEB 60%	0,00
17.1-FUNDEB 40%	0,00
18-TOTAL DE DEDUÇÕES CONSIDERADAS PARA FINS DE LIMITE DO FUNDEB(16+17)	0,00

INDICADORES DO FUNDEB

19-TOTAL DE DESPESAS DO FUNDEB PARA FINS DE LIMITE (15 - 18)	61.795.359,50
19.1-MÍNIMO DE 60% DO FUNDEB NA REMUNERAÇÃO DO MAGISTÉRIO (13-(16.1+17.1))/(11)X100	96,59
19.2-MÁXIMO DE 40% EM DESPESAS COM MDE QUE NÃO REMUNERAÇÃO DO MAGISTÉRIO (14-(16.2+17.2))/(11)X100	3,22
19.3-MÁXIMO DE 5% NÃO APLICADO NO EXERCÍCIO (100-(19.1+19.2))	0,19

CONTROLE DA UTILIZAÇÃO DE RECURSOS NO EXERCÍCIO SUBSEQUENTE

20-RECURSOS RECEBIDOS DO FUNDEB EM 2016 QUE NÃO FORAM UTILIZADOS	0,00
21-DESPESAS CUSTEADAS COM O SALDO DO ITEM 20 ATÉ O PRIMEIRO TRIMESTRE DE 2017	0,00

Geysa Corrêa de Carvalho
Gerente de Contabilidade
CPF 953.797.447-45
CRC/RJ 185.147/O-8 Matr. 16.157

Everton Rezende Costa
Secretário Municipal de Fazenda
Matr. 6438-6 / PMMB

Rodrigo Amorim Camargo
Controlador Geral do Município
Mat. 17372 OAB/RJ 119.661

Rodrigo Drable Costa
Prefeito

**RELATÓRIO RESUMIDO DA EXECUÇÃO ORÇAMENTÁRIA
DEMONSTRATIVO DAS RECEITAS E DESPESAS COM MANUTENÇÃO E DESENVOLVIMENTO DO ENSINO**

**ORÇAMENTOS FISCAL E DA SEGURIDADE SOCIAL
PERÍODO DE REFERÊNCIA : 6º Bimestre / 2017**

LEI 9.394/96, art 72 - Anexo 8

R\$1,00

DESPESAS COM AÇÕES TÍPICAS DE MANUTENÇÃO E DESENVOLVIMENTO DO ENSINO	DOTAÇÃO INICIAL	DOTAÇÃO ATUALIZADA (d)	DESPESAS EMPENHADAS		DESPESAS LIQUIDADAS		Inscritos em RP Não Processados (i)	
			Até 6º Bim/2017 (e)	% (f)=(e/d)	Até 6º Bim/2017 (f)	% (g)=(f/d)x100		
22-EDUCAÇÃO INFANTIL	5.341.400,0	4.636.093,6	4.412.453,9	95,18	4.051.402,9	87,39	361.051,0	
22.1-Despesas Custeadas com Recursos do FUNDEB	2.335.000,0	2.459.036,0	2.459.034,9	100,00	2.459.034,9	100,00	0,0	
22.2-Despesas Custeadas com Outros Recursos de Impostos	3.006.400,0	2.177.057,6	1.953.419,0	89,73	1.592.368,0	73,14	361.051,0	
23-ENSINO FUNDAMENTAL	99.957.850,0	109.581.327,6	107.082.706,2	97,74	103.823.534,5	94,76	3.259.171,7	
23.1-Despesas Custeadas com Recursos do FUNDEB	64.665.000,0	59.655.641,2	59.336.324,6	99,45	58.946.721,5	98,80	389.603,1	
23.2-Despesas Custeadas com Outros Recursos de Impostos	35.292.850,0	49.895.686,4	47.746.381,6	95,69	44.876.813,0	89,94	2.869.568,6	
24-ENSINO MÉDIO	379.000,0	438.888,0	428.462,3	97,62	402.020,2	91,60	26.442,1	
25-ENSINO SUPERIOR	0,0	0,0	0,0	0,00	0,0	0,00	0,0	
26-ENSINO PROFISSIONAL NÃO INTEGRADO AO ENSINO REGULAR	933.000,0	656.273,0	649.897,5	97,54	613.383,8	92,06	36.513,7	
27-OUTRAS	5.330.000,0	4.793.555,0	4.437.422,4	92,57	4.315.318,3	90,02	122.104,1	
28-TOTAL DESPESAS C/AÇÕES TÍPICAS DE MDE(23+24+25+26+27+28)	111.941.250,0	120.096.137,2	117.010.942,3	97,43	113.205.659,7	94,26	3.805.282,6	
DEDUÇÕES CONSIDERADAS PARA FINS DE LIMITE CONSTITUCIONAL							VALOR	
29-RESULTADO LÍQUIDO DAS TRANSFERÊNCIAS DO FUNDEB = (12)								32.888.631,30
30-DESPESAS CUSTEADAS COM A COMPLEMENTAÇÃO DO FUNDEB NO EXERCÍCIO								0,00
31-RECEITA DE APLICAÇÃO DOS RECURSOS DO FUNDEB ATÉ O BIMESTRE = (49 h)								115.193,10
32-DESPESAS CUSTEADAS COM O SUPERÁVIT FINANCEIRO DO FUNDEB DO EXERCÍCIO ANTERIOR								0,00
33-DESPESAS CUSTEADAS COM O SUPERÁVIT FINANCEIRO DE OUTROS RECURSOS DE IMPOSTOS DO EXERCÍCIO ANTERIOR								0,00
34-RESTOS A PAGAR INSCRITOS NO EXERCÍCIO SEM DISPONIBILIDADE FINANCEIRA DE RECURSOS DE IMPOSTOS VINCULADOS AO ENSINO								0,00
35-CANCELAMENTO, NO EXERCÍCIO, DE RESTOS A PAGAR INSCRITOS COM DISPONIBILIDADE FINANCEIRA DE RECURSOS DE IMPOSTOS VINCULADOS AO ENSINO = (45g)								0,00
36-TOTAL DAS DEDUÇÕES CONSIDERADAS PARA FINS DE LIMITES CONSTITUCIONAIS (29+30+31+32+33+34+35)								33.003.824,40
37-TOTAL DAS DESPESAS PARA FINS DE LIMITE (22+23)-36								78.491.335,70
38-MÍNIMO DE 25% DAS RECEITAS RESULTANTES DE IMPOSTOS NA MANUTENÇÃO E DESENVOLVIMENTO DO ENSINO [(38)/(3)]X100%								38,01

OUTRAS INFORMAÇÕES PARA CONTROLE

OUTRAS DESPESAS CUSTEADAS COM RECEITAS ADICIONAIS PARA FINANCIAMENTO DO ENSINO	DOTAÇÃO INICIAL	DOTAÇÃO ATUALIZADA (d)	DESPESAS EMPENHADAS		DESPESAS LIQUIDADAS		Inscr em RP Não Processados (i)
			Até 6º Bim/2017 (e)	% (f)=(e/d)	Até 6º Bim/2017 (g)	% (h)=(g/d)	
39-DESPESAS CUSTEADAS C/APLIC. FIN. EM OUTROS RECURSOS DE IMPOSTOS VINC. AO ENSI	0,0	0,0	0,0	0,00	0,0	0,00	0,0
40-DESPESAS CUSTEADAS COM A CONTRIBUIÇÃO DO SALÁRIO-EDUCAÇÃO	12.500.000,0	12.428.800,0	9.643.064,3	77,59	8.708.804,0	70,07	934.290,3
41-DESPESAS CUSTEADAS COM OPERAÇÃO DE CRÉDITO	0,0	0,0	0,0	0,00	0,0	0,00	0,0
42-DESPESAS CUSTEADAS COM OUTRAS RECEITAS PARA FINANCIAMENTO DO ENSINO	4.455.500,0	2.711.236,0	2.182.590,6	80,50	2.093.136,9	77,20	89.453,7
43-TOTAL OUTRAS DESPESAS CUSTEADAS C/RECEITAS ADIC. P/FINANC. DO ENSINO (40+41+42+43)	16.955.500,0	15.140.036,0	11.825.684,9	78,11	10.801.940,9	71,35	1.023.744,0
44-TOTAL GERAL DAS DESPESAS COM MDE (29+44)	128.896.750,0	135.236.173,2	128.836.627,2	95,27	124.007.600,6	91,70	4.829.026,6

RESTOS A PAGAR INSCRITOS COM DISPONIBILIDADE FINANCEIRA DE RECURSOS DE IMPOSTOS VINCULADOS AO ENSINO	SALDO ATÉ O BIMESTRE	Cancelado em 2017 (g)
45-RESTOS A PAGAR DE DESPESAS COM MANUTENÇÃO E DESENVOLVIMENTO DO ENSINO	-749.008,50	0,00
45.1- EXECUTADOS COM RECURSOS DE IMPOSTOS VINCULADOS AO ENSINO	0,00	0,00
45.2-EXECUTADOS COM RECURSOS DO FUNDEB	-749.008,50	0,00
CONTROLE DA DISPONIBILIDADE FINANCEIRA		
46-DISPONIBILIDADE FINANCEIRA EM 31 DE DEZEMBRO DE <EXERCÍCIO ANTERIOR>	428.530,20	106.687,10
47-(+) INGRESSO DE RECURSOS ATÉ O BIMESTRE	61.795.535,00	10.473.556,80
48-(-) PAGAMENTOS EFETUADOS ATÉ O BIMESTRE	61.556.195,10	9.948.706,90
48.1-ORÇAMENTO DO EXERCÍCIO	60.807.186,60	8.907.368,80
48.2-RESTOS A PAGAR	749.008,50	1.041.338,10
49-(+) RECEITA DE APLICAÇÃO FINANCEIRA DOS RECURSOS ATÉ O BIMESTRE	115.193,10	72.664,60
50-(-) DISPONIBILIDADE FINANCEIRA ATÉ O BIMESTRE	783.063,20	704.201,60
51-(-) Ajustes	0,00	0,00
51.1 Retenções	0,00	0,00
51.2 Conciliação Bancária	0,00	0,00
52- (=) SALDO FINANCEIRO CONCILIADO	783.063,20	704.201,60

FONTE:

* Caput do artigo 212 da CF/1988

* Os valores referentes à parcela dos restos a Pagar inscritos sem disponibilidade financeira vinculada à educação deverão ser informados somente no RREO do último bimestre do exercício.

* Limites mínimos anuais a serem cumpridos no encerramento do exercício, no âmbito de atuação prioritária, conforme Lei 9.394/96, art. 11, V.

AJUSTE DAS DESPESAS COM MANUTENÇÃO E DESENVOLVIMENTO DO ENSINO

VINCULADAS ÀS RECEITAS RESULTANTES DE IMPOSTOS	55.030.522,90
Despesas com Ensino Fundamental (24.2)	47.746.381,60
Despesas com Educação Infantil em Creches e Pré-Escolas (23.2)	1.953.419,00
Outras Despesas com Ensino	5.330.722,30
PARCELA DAS TRANSFERÊNCIAS DESTINADA À FORMAÇÃO DO FUNDEB (10)	28.906.903,70
INATIVOS PAGOS COM RECURSOS DO TESOURO (40)	0,00
Despesas com Ensino Fundamental	0,00
Despesas com Educação Infantil em Creches e Pré-Escolas	0,00
TOTAL DA DESPESA COM MANUTENÇÃO E DESENVOLVIMENTO DO ENSINO - (24.2 + 23.2 + 10 + 40)	78.606.704,30
AJUSTE DA TABELA DE CUMPRIMENTO DOS LIMITES CONSTITUCIONAIS	
Mínimo de <25%> das receitas resultantes de impostos na manutenção e desenvolvimento do ensino - Caput do artigo 212 da CF/88	38,06
Mínimo de <80%> do FUNDEB na remuneração do magistério do Ensino Fundamental - caput § 5º do artigo 60 do ADCT	96,59

Rodrigo D'Abreu Costa
PrefeitoRodrigo Amorim Camargo
Controlador Geral do Município
Mat. 17372 OAB/RJ 119.661Everton Rezende Costa
Secretário Mun. de Fazenda
Matr. 6433-6 / PMBMGeyza Correia de Carvalho
Gerente de Contabilidade
CPF 853.797.447-45
CRC/RJ 105.147/0-8 Matr. 16.153

MONITORIO DE EXECUÇÃO
RELATÓRIO RESUMIDO DA EXECUÇÃO ORÇAMENTÁRIA
DEMONSTRATIVO DAS RECEITAS DE OPERAÇÕES DE CRÉDITO E DESPESAS DE CAPITAL


ORÇAMENTOS FISCAL E DA SEGURIDADE SOCIAL
 PERÍODO DE REFERÊNCIA : Janeiro a Dezembro de 2017


LRF, art 53, § 1º, inciso I - Anexo 9


R\$1,00

RECEITAS	PREVISÃO ATUALIZADA (a)	RECEITAS REALIZADAS	SALDO NÃO REALIZADO (c) = (a-b)
		(b)	
RECEITAS DE OPERAÇÕES DE CREDITO (I)	0,0	0,0	0,0

DESPESAS	DOTAÇÃO ATUALIZADA (d)	DESPESAS EMPENHADAS (e)	DESPESAS LIQUIDADAS	INSCRITAS EM R.P. NÃO PROCESSADOS	SALDO NÃO EXECUTADO (f) = (d-e)
DESPESAS DE CAPITAL	119.889.846,6	14.907.511,1	4.296.669,2	10.610.841,9	104.982.335,5
(-)Incentivos Fiscais a Contribuinte	0,0	0,0	0,0	0,0	0,0
(-)Incentivos Fiscais a Contribuinte por Instituições Financeira	0,0	0,0	0,0	0,0	0,0
DESPESA DE CAPITAL LÍQUIDA (II)	119.889.846,6	14.907.511,1	4.296.669,2	10.610.841,9	104.982.335,5
RESULTADO PARA APLICAÇÃO DA REGRA DE OURO (I - II)	119.889.846,6	-14.907.511,1	--	--	-104.982.335,5


 Geysa Correa de Carvalho
 Gerente de Contabilidade
 CPF 053.797.447-45
 CRC/RJ 195.14710-8 Matr. 16.113


 Everson Rezende Costa
 Secretário Mun. de Fazenda
 Matr. 6.438-6 / PMBM


 Rodrigo Amorim Camargo
 Controlador Geral do Município
 Mat. 17372 OAB/RJ 119.661


 Rodrigo Drable Costa
 Prefeito

RELATÓRIO RESUMIDO DA EXECUÇÃO ORÇAMENTÁRIA
DEMONSTRATIVO DA PROJEÇÃO ATUARIAL DO REGIME PRÓPRIO DE PREVIDÊNCIA SOCIAL DOS SERVIDORES PÚBLICOS

ORÇAMENTOS FISCAL E DA SEGURIDADE SOCIAL
PERÍODO DE REFERÊNCIA : 2017 a 2091

LRF, art 53, § 1º, inciso II - Anexo 10

R\$ 1,00

EXERCÍCIO	RECEITAS PREVIDENCIÁRIAS	DESPESAS PREVIDENCIÁRIAS	RESULTADO PREVIDENCIÁRIO	SALDO FINANCEIRO DO EXERCÍCIO
	Valor (a)	Valor (b)	Valor c = (a-b)	Valor (d)
2016	0,0	0,0	0,0	-38.653.180,8
2017	58.185.447,6	62.469.941,5	-4.284.493,9	-42.937.674,7
2018	48.521.889,3	65.576.993,0	-17.055.103,7	-59.992.778,4
2019	46.035.898,9	69.413.357,0	-23.377.458,1	-83.370.236,5
2020	43.018.090,0	71.740.849,8	-28.722.759,8	-112.092.996,3
2021	40.808.948,9	74.717.061,4	-33.908.112,5	-146.001.108,8
2022	38.100.815,3	77.338.688,9	-39.237.873,6	-185.238.982,4
2023	35.503.028,8	79.436.432,7	-43.933.403,9	-229.172.386,3
2024	33.124.830,8	83.415.211,2	-50.290.380,4	-279.462.766,7
2025	29.444.370,4	86.710.750,2	-57.266.379,8	-336.729.146,5
2026	26.068.600,8	88.142.468,6	-62.073.867,8	-398.803.014,3
2027	23.772.072,8	88.033.181,7	-64.261.108,9	-463.064.123,2
2028	22.376.186,8	87.351.234,7	-64.975.047,9	-528.039.171,1
2029	21.267.898,1	90.207.754,7	-68.939.856,6	-596.979.027,8
2030	17.710.964,0	92.714.954,9	-75.003.990,9	-671.983.018,6
2031	14.256.357,8	94.813.693,4	-80.557.335,6	-752.540.354,2
2032	10.949.339,1	93.070.384,3	-82.121.045,2	-834.661.399,4
2033	10.158.957,8	90.998.862,9	-80.839.905,1	-915.501.304,5
2034	9.520.167,2	89.595.330,2	-80.075.163,0	-995.576.467,5
2035	8.340.825,2	88.920.258,9	-80.579.433,7	-1.076.155.901,3
2036	6.566.058,3	88.321.121,2	-81.755.062,9	-1.157.910.964,2
2037	4.649.133,4	85.813.448,3	-81.164.315,0	-1.239.075.279,2
2038	4.026.496,8	83.209.521,0	-79.183.024,2	-1.318.258.303,3
2039	3.417.489,9	80.179.826,6	-76.762.336,8	-1.395.020.640,1
2040	3.072.218,7	77.265.910,4	-74.193.691,7	-1.469.214.331,8
2041	2.601.559,8	75.042.396,2	-72.440.836,4	-1.541.655.168,2
2042	1.577.332,9	71.782.576,3	-70.205.243,4	-1.611.860.411,6
2043	1.302.777,0	68.582.814,8	-67.280.037,8	-1.679.140.449,4
2044	966.939,5	65.192.224,4	-64.225.284,9	-1.743.365.734,3
2045	772.377,1	61.737.111,0	-60.964.733,9	-1.804.330.468,2
2046	634.613,8	58.300.198,5	-57.665.584,7	-1.861.996.053,0
2047	501.486,5	54.850.870,8	-54.349.384,3	-1.916.345.437,3
2048	407.908,2	51.420.261,1	-51.012.352,9	-1.967.357.790,2
2049	341.297,6	48.080.893,4	-47.739.595,8	-2.059.097.386,0
2050	254.195,1	44.779.757,6	-44.525.562,5	-2.059.622.948,5
2051	200.008,2	41.548.382,9	-41.348.374,7	-2.100.971.323,3
2052	163.900,0	38.414.079,0	-38.250.179,0	-2.139.221.502,3
2053	133.180,7	35.413.551,3	-35.280.370,6	-2.174.501.872,9
2054	85.557,9	32.496.839,8	-32.411.281,9	-2.206.913.154,7
2055	70.543,5	29.710.119,5	-29.639.576,0	-2.236.552.730,7
2056	57.483,3	27.058.291,1	-27.000.807,8	-2.263.553.538,5
2057	47.164,8	24.550.849,1	-24.503.684,3	-2.288.057.222,8
2058	38.476,6	22.188.852,7	-22.150.376,1	-2.310.207.599,0
2059	31.306,2	19.975.174,3	-19.943.868,1	-2.330.151.467,0
2060	25.502,0	17.911.639,5	-17.886.137,5	-2.348.037.604,5
2061	21.478,5	16.000.698,6	-15.979.220,1	-2.364.016.824,6
2062	18.353,5	14.236.774,5	-14.218.420,9	-2.378.235.245,6
2063	15.949,7	12.616.470,6	-12.600.520,9	-2.390.835.766,4
2064	14.122,9	11.137.134,3	-11.123.011,4	-2.401.958.777,8
2065	12.749,2	9.793.495,0	-9.780.745,9	-2.411.739.523,7
2066	11.720,4	8.581.056,2	-8.569.335,8	-2.420.308.859,5
2067	10.954,0	7.492.940,0	-7.481.986,0	-2.427.790.845,5
2068	10.383,0	6.520.965,3	-6.510.582,3	-2.434.301.427,7
2069	9.957,7	5.656.237,6	-5.646.279,9	-2.439.947.707,7

RELATÓRIO RESUMIDO DA EXECUÇÃO ORÇAMENTÁRIA
DEMONSTRATIVO DA PROJEÇÃO ATUARIAL DO REGIME PRÓPRIO DE PREVIDÊNCIA SOCIAL DOS SERVIDORES PÚBLICOS

ORÇAMENTOS FISCAL E DA SEGURIDADE SOCIAL
 PERÍODO DE REFERÊNCIA : 2017 a 2091

LRF, art 53, § 1º, inciso II - Anexo 10

R\$ 1,00

EXERCÍCIO	RECEITAS PREVIDENCIÁRIAS	DESPESAS PREVIDENCIÁRIAS	RESULTADO PREVIDENCIÁRIO	SALDO FINANCEIRO DO EXERCÍCIO
	Valor (a)	Valor (b)	Valor c = (a-b)	Valor (d)
2070	9.634,8	4.890.233,2	-4.880.598,4	-2.444.828.306,0
2071	9.381,6	4.214.071,3	-4.204.689,7	-2.449.032.995,7
2072	9.187,0	3.618.874,5	-3.609.687,6	-2.452.642.683,3
2073	9.047,2	3.096.359,5	-3.087.312,3	-2.455.729.995,6
2074	8.957,5	2.639.062,2	-2.630.104,7	-2.458.360.100,3
2075	8.909,9	2.240.328,8	-2.231.419,0	-2.460.591.519,3
2076	8.892,2	1.894.305,6	-1.885.413,4	-2.462.476.932,7
2077	8.888,9	1.595.627,0	-1.586.738,1	-2.464.063.670,8
2078	8.888,8	1.339.419,8	-1.330.530,9	-2.465.394.201,8
2079	8.888,8	1.120.824,5	-1.111.935,7	-2.466.506.137,4
2080	8.888,8	935.826,0	-926.937,2	-2.467.433.074,6
2081	8.888,8	780.822,8	-771.934,0	-2.468.205.008,7
2082	8.888,8	652.367,7	-643.478,9	-2.468.848.487,6
2083	8.888,8	547.275,5	-538.386,7	-2.469.386.874,3
2084	8.888,8	462.617,2	-453.728,4	-2.469.840.602,7
2085	8.888,8	395.544,7	-386.655,9	-2.470.227.258,6
2086	8.888,8	343.281,2	-334.392,4	-2.470.561.651,0
2087	8.888,8	303.369,8	-294.481,0	-2.470.856.132,0
2088	8.888,8	273.674,4	-264.785,6	-2.471.120.917,6
2089	8.888,8	252.296,6	-243.407,9	-2.471.364.325,4
2090	8.888,8	237.556,1	-228.667,3	-2.471.592.992,8
2091	8.888,8	227.926,5	-219.037,7	-2.471.812.030,5
2016	0,0	0,0	0,0	-36.408.957,6
2017	6.823.323,4	60.582,6	6.762.740,8	-29.646.216,8
2018	6.471.056,1	60.059,6	6.410.996,5	-23.235.220,3
2019	6.516.142,5	59.501,6	6.456.640,9	-16.778.579,4
2020	6.560.436,5	58.906,5	6.501.530,0	-10.277.049,4
2021	6.603.813,4	58.272,1	6.545.541,4	-3.731.508,1
2022	6.646.137,4	71.551,5	6.574.586,0	2.843.077,9
2023	6.684.438,9	70.291,6	6.614.147,2	9.457.225,1
2024	6.724.296,8	68.956,9	6.655.339,9	16.112.565,0
2025	6.762.629,0	67.544,6	6.695.084,4	22.807.649,4
2026	6.799.246,4	116.777,9	6.682.468,5	29.490.117,9
2027	6.823.259,5	140.617,7	6.682.641,8	36.172.759,7
2028	6.850.340,3	135.835,3	6.714.505,0	42.887.264,6
2029	6.881.099,3	187.795,8	6.693.303,5	49.580.568,1
2030	6.896.929,9	180.334,7	6.716.595,2	56.297.163,3
2031	6.922.706,3	194.337,2	6.728.369,2	63.025.532,5
2032	6.940.609,4	595.180,2	6.345.429,2	69.370.961,6
2033	6.868.396,8	1.131.333,3	5.737.063,6	75.108.025,2
2034	6.760.162,5	2.368.067,3	4.392.095,2	79.500.120,4
2035	6.485.500,0	2.801.285,4	3.684.214,7	83.184.335,1
2036	6.386.524,6	7.647.285,9	-1.260.761,3	81.923.573,8
2037	5.252.359,5	10.789.877,2	-5.537.517,7	76.386.056,1
2038	4.492.644,0	13.076.621,3	-8.583.977,3	67.802.078,8
2039	3.916.908,5	15.082.771,5	-11.165.862,9	56.636.215,9
2040	3.392.341,9	15.723.820,0	-12.331.478,1	44.304.737,8
2041	3.183.526,3	18.202.335,0	-15.018.808,6	29.285.929,1
2042	2.515.108,4	20.507.320,1	-17.992.211,7	11.293.717,5
2043	1.871.158,6	22.093.074,9	-20.221.916,3	-8.928.198,8
2044	1.388.881,6	22.935.296,1	-21.546.414,5	-30.474.613,3
2045	1.079.158,5	23.332.185,8	-22.253.027,3	-52.727.640,6
2046	871.080,1	23.661.592,6	-22.790.512,6	-75.518.153,2
2047	670.291,7	23.881.475,4	-23.211.183,7	-98.729.336,9

Rodrigo Amorim Camargo
 Controlador Geral do Município
 Matr. 17372 OAB/RJ 119.661

Rodrigo Drable Costa
 Prefeito

Lucyza Garcia de Carvalho

RELATÓRIO RESUMIDO DA EXECUÇÃO ORÇAMENTÁRIA
 DEMONSTRATIVO DA PROJEÇÃO ATUARIAL DO REGIME PRÓPRIO DE PREVIDÊNCIA SOCIAL DOS SERVIDORES PÚBLICOS

ORÇAMENTOS FISCAL E DA SEGURIDADE SOCIAL
 PERÍODO DE REFERÊNCIA : 2017 a 2091

LRF, art 53, § 1º, inciso II - Anexo 10

R\$ 1,00

EXERCÍCIO	RECEITAS PREVIDENCIÁRIAS	DESPESAS PREVIDENCIÁRIAS	RESULTADO PREVIDENCIÁRIO	SALDO FINANCEIRO DO EXERCÍCIO
	Valor (a)	Valor (b)	Valor c = (a-b)	Valor (d)
2048	487.918,2	24.087.909,0	-23.599.990,8	-122.329.327,6
2049	299.263,0	23.742.881,0	-23.443.618,1	-145.772.945,7
2050	246.911,1	23.384.122,5	-23.137.211,4	-168.910.157,1
2051	190.812,5	23.139.486,5	-22.948.674,1	-191.858.831,2
2052	96.318,8	22.720.082,1	-22.623.763,3	-214.482.594,5
2053	41.366,2	22.131.564,6	-22.090.198,3	-236.572.792,9
2054	25.679,0	21.494.309,4	-21.468.630,4	-258.041.423,3
2055	17.006,3	20.864.312,6	-20.847.306,3	-278.888.729,6
2056	0,0	20.152.569,8	-20.152.569,8	-299.041.299,4
2057	0,0	19.421.129,8	-19.421.129,8	-318.462.429,2
2058	0,0	18.671.640,3	-18.671.640,3	-337.134.069,5
2059	0,0	17.904.960,6	-17.904.960,6	-355.039.030,2
2060	0,0	17.123.896,2	-17.123.896,2	-372.162.926,4
2061	0,0	16.330.347,8	-16.330.347,8	-388.493.274,2
2062	0,0	15.526.871,9	-15.526.871,9	-404.020.146,1
2063	0,0	14.716.244,0	-14.716.244,0	-418.736.390,1
2064	0,0	13.901.486,6	-13.901.486,6	-432.637.876,6
2065	0,0	13.085.742,2	-13.085.742,2	-445.723.618,8
2066	0,0	12.272.153,6	-12.272.153,6	-457.995.772,4
2067	0,0	11.464.012,6	-11.464.012,6	-469.459.785,0
2068	0,0	10.664.645,9	-10.664.645,9	-480.124.430,9
2069	0,0	9.877.460,4	-9.877.460,4	-490.001.891,4
2070	0,0	9.105.623,9	-9.105.623,9	-499.107.515,3
2071	0,0	8.352.462,9	-8.352.462,9	-507.459.978,2
2072	0,0	7.621.324,7	-7.621.324,7	-515.081.302,9
2073	0,0	6.915.407,6	-6.915.407,6	-521.996.710,5
2074	0,0	6.237.593,0	-6.237.593,0	-528.234.303,5
2075	0,0	5.590.475,3	-5.590.475,3	-533.824.778,7
2076	0,0	4.976.360,3	-4.976.360,3	-538.801.139,1
2077	0,0	4.397.227,5	-4.397.227,5	-543.198.366,6
2078	0,0	3.854.792,6	-3.854.792,6	-547.053.159,2
2079	0,0	3.350.508,9	-3.350.508,9	-550.403.668,1
2080	0,0	2.885.514,3	-2.885.514,3	-553.289.182,4
2081	0,0	2.460.513,4	-2.460.513,4	-555.749.695,8
2082	0,0	2.075.759,9	-2.075.759,9	-557.825.455,7
2083	0,0	1.731.090,0	-1.731.090,0	-559.556.545,7
2084	0,0	1.425.853,8	-1.425.853,8	-560.982.399,5
2085	0,0	1.158.810,4	-1.158.810,4	-562.141.209,9
2086	0,0	928.200,3	-928.200,3	-563.069.410,2
2087	0,0	731.851,8	-731.851,8	-563.801.262,1
2088	0,0	567.167,0	-567.167,0	-564.368.429,1
2089	0,0	431.219,1	-431.219,1	-564.799.648,1
2090	0,0	320.899,1	-320.899,1	-565.120.547,2
2091	0,0	233.069,3	-233.069,3	-565.353.616,5
TOTAL	733.878.491,8	3.695.981.999,9	-2.962.103.508,1	

1 - Projeção atuarial elaborada em 31/12/2016 e oficialmente enviada ao Ministério da Previdência Social - MPS;

2 - Este demonstrativo utiliza as seguintes hipóteses:

Massa salarial

Crescimento vegetativo

Massa salarial

Taxa de inflação anual média

Geysa Correia de Carvalho
 Gerente de Contabilidade
 CPF 853.797.447-45

CRC/RJ 195.147/O-8 Mat. 16.330

Everaldo Rezende Costa
 Secretário Mun. de Fazenda
 Mat. 6438-6 / PMBM

Rodrigo Amorim Camargo
 Controlador Geral do Município
 Mat. 17372 OAB/RJ 119.661

RELATÓRIO RESUMIDO DA EXECUÇÃO ORÇAMENTÁRIA
DEMONSTRATIVO DA PROJEÇÃO ATUARIAL DO REGIME PRÓPRIO DE PREVIDÊNCIA SOCIAL DOS SERVIDORES PÚBLICOS

ORÇAMENTOS FISCAL E DA SEGURIDADE SOCIAL
 PERÍODO DE REFERÊNCIA : 2017 a 2091

LRF, art 53, § 1º, inciso II - Anexo 10

R\$ 1,00


EXERCÍCIO	RECEITAS PREVIDENCIÁRIAS	DESPESAS PREVIDENCIÁRIAS	RESULTADO PREVIDENCIÁRIO	SALDO FINANCEIRO DO EXERCÍCIO
	Valor (a)	Valor (b)	Valor c = (a-b)	Valor (d)


Taxa de crescimento real do PIB


Taxa de crescimento do Salário Mínimo

Massa salarial

Taxa de juros real


Geysa Correia de Carvalho
 Gerente de Contabilidade
 CPF 953.797.447-45
 CRC/RJ 185.147/O-0 Matr. 16.113


Everton Rezende Costa
 Secretário Mun. de Fazenda
 Matr. 6438-6 / PMBM


Rodrigo Amorim Camargo
 Controlador Geral do Município
 Mat. 17372 OAB/RJ 119.661


Rodrigo Drable Costa
 Prefeito

RELATÓRIO RESUMIDO DA EXECUÇÃO ORÇAMENTÁRIA
DEMONSTRATIVO DA RECEITA DE ALIENAÇÃO DE ATIVOS E APLICAÇÃO DOS RECURSOS
 ORÇAMENTOS FISCAL E DA SEGURIDADE SOCIAL
 PERÍODO DE REFERÊNCIA : Janeiro a Dezembro de 2017

LRF, art. 53, § 1º, inciso III - Anexo 11

R\$1,00

RECEITAS	PREVISÃO ATUALIZADA (a)	RECEITAS REALIZADAS (b)	SALDO A REALIZAR (c) = (a-b)
RECEITAS DE CAPITAL	11.000,0	1.327.387,1	-1.316.387,1
ALIENAÇÃO DE ATIVOS	11.000,0	1.327.387,1	-1.316.387,1
Alienação de Bens Móveis	11.000,0	1.327.387,1	-1.316.387,1
Alienação de Bens Imóveis	0,0	0,0	0,0
TOTAL	11.000,0	1.327.387,1	-1.316.387,1

DESPESAS	DOTAÇÃO ATUALIZADA (d)	DESPESAS EMPENHADAS	DESPESAS LIQUIDADAS	DESPESAS PAGAS (e)	INSC. EM R.P. NÃO PROCESSADOS	PAGAMENTO DE RP (f)	SALDO A PAGAR (g) = (d - e)
APLICAÇÃO DOS RECURSOS DA ALIENAÇÃO DE ATIVOS	0,0	0,0	0,0	0,0	0,0	0,0	0,0
DESPESA DE CAPITAL	0,0	0,0	0,0	0,0	0,0	0,0	0,0
Investimentos	0,0	0,0	0,0	0,0	0,0	0,0	0,0
Inversões Financeiras	0,0	0,0	0,0	0,0	0,0	0,0	0,0
Amortização da Dívida	0,0	0,0	0,0	0,0	0,0	0,0	0,0
Despesas Correntes do RPPS	0,0	0,0	0,0	0,0	0,0	0,0	0,0
TOTAL	0,0	0,0	0,0	0,0	0,0	0,0	0,0

SALDO FINANCEIRO A APLICAR	EXERCÍCIO ANTERIOR (h)	DO EXERCÍCIO (i) = b - (e + f)	SALDO ATUAL (j) = (h + i)
	0,0	1.327.387,1	1.327.387,1

Nota : Durante o Exercício, somente as despesas liquidadas são consideradas executadas. No encerramento do exercício, as despesas não liquidadas inscritas em restos a pagar não processados são também consideradas executadas. Dessa forma, para maior transparência, as despesas executadas estão segregadas em:

- a) Despesas liquidadas, consideradas aquelas em que houve a entrega do material ou serviço, nos termos do art. 63 da Lei 4.320/64.
- b) Despesas empenhadas mas não liquidadas, inscritas em Restos a pagar não processados, consideradas liquidadas no encerramento do exercício, por força do art.35, inciso II da Lei 4.320/64.

Geysa Correia de Carvalho
 Gerente de Contabilidade
 CPF 033.797.447-45
 CRC/RJ 105 14710-8 Mat. 16.416

Everton Ricardo Costa
 Secretário M. n. de Fazenda
 Mat. 6438-6 / PMBM

Rodrigo Amorim Camargo
 Controlador Geral do Município
 Mat. 17372 OAB/RJ 119.661

Rodrigo Drable Costa
 Prefeito

DEMONSTRATIVO DAS RECEITAS DE IMPOSTOS E DAS DESPESAS PRÓPRIAS COM SAÚDE
ORÇAMENTOS FISCAL E DA SEGURIDADE SOCIAL
PERÍODO DE REFERÊNCIA : 6º Bimestre / 2017

ADCT, art 77 - Anexo 12

R\$ 1,00

RECEITAS PARA APURAÇÃO DA APLICAÇÃO EM AÇÕES E SERVIÇOS PÚBLICOS DE SAÚDE	PREVISÃO INICIAL	PREVISÃO ATUALIZADA (a)	RECEITAS REALIZADAS	
			Até 6º Bim/2017 (b)	% (b/a)
RECEITA DE IMPOSTOS LÍQUIDA (I)	58.510.000,0	58.510.000,0	57.067.321,1	97,53
Imposto Predial e Territorial Urbano - IPTU	11.500.000,0	11.500.000,0	13.318.225,6	115,81
Imposto sobre Transmissão de Bens Intervivos - ITBI	2.500.000,0	2.500.000,0	2.508.239,7	100,33
Imposto sobre Serviços de Qualquer Natureza - ISS	33.000.000,0	33.000.000,0	30.737.931,8	93,15
Imposto de Renda Retido na Fonte - IRRF	6.500.000,0	6.500.000,0	6.592.397,6	101,42
Imposto Territorial Rural - ITR	0,0	0,0	0,0	0,00
Multas, Juros de Mora e Outros Encargos dos Impostos	360.000,0	360.000,0	286.106,3	79,47
Dívida Ativa dos Impostos	3.300.000,0	3.300.000,0	3.301.481,0	100,04
Multas, Juros de Mora e Outros Encargos da Dívida Ativa	1.350.000,0	1.350.000,0	322.939,1	23,92
RECEITAS DE TRANSFERÊNCIAS CONSTITUCIONAIS (II)	150.930.000,0	150.930.000,0	149.460.251,8	99,03
Cota-Parte FPM	55.000.000,0	55.000.000,0	59.032.106,0	107,33
Cota-Parte ITR	150.000,0	150.000,0	76.149,7	50,77
Cota-Parte IPVA	13.000.000,0	13.000.000,0	14.026.439,6	107,90
Cota-Parte ICMS	80.000.000,0	80.000.000,0	74.524.801,7	93,16
Cota-Parte IPI-Exportação	2.500.000,0	2.500.000,0	1.539.185,4	61,57
Compensações Financeiras Provenientes de Impostos e Transferências CONSTITUCIONAIS	280.000,0	280.000,0	261.569,4	93,42
Desoneração ICMS (LC 87/96)	280.000,0	280.000,0	261.569,4	93,42
Outras	0,0	0,0	0,0	0,00
TOTAL DAS RECEITAS PARA APURAÇÃO DA APLICAÇÃO EM AÇÕES E SERVIÇOS PÚBLICOS DE SAÚDE (III) = I + II	209.440.000,0	209.440.000,0	206.527.572,9	98,61

RECEITAS ADICIONAIS PARA FINANCIAMENTO DA SAÚDE	PREVISÃO INICIAL	PREVISÃO ATUALIZADA (c)	RECEITAS REALIZADAS	
			Até 6º Bim/2017 (d)	% (d/c)
TRANSFERÊNCIA DE RECURSOS DO SISTEMA ÚNICO DE SAÚDE-SUS	82.023.000,0	95.721.624,4	76.868.789,2	80,30
Provenientes da União	73.533.000,0	87.026.191,4	72.306.759,8	83,09
Provenientes dos Estados	7.360.000,0	7.565.433,0	2.000.000,0	26,44
Provenientes de Outros Municípios	0,0	0,0	0,0	0,00
Outras Receitas do SUS	1.130.000,0	1.130.000,0	2.562.029,4	226,73
TRANSFERÊNCIAS VOLUNTÁRIAS	0,0	0,0	0,0	0,00
RECEITAS DE OPERAÇÕES DE CRÉDITO VINCULADAS À SAÚDE	0,0	0,0	0,0	0,00
OUTRAS RECEITAS PARA FINANCIAMENTO DA SAÚDE	0,0	0,0	0,0	0,00
TOTAL RECEITAS ADICIONAIS PARA FINANCIAMENTO DA SAÚDE	82.023.000,0	95.721.624,4	76.868.789,2	80,30

DESPESAS COM SAÚDE (Por Grupo de Natureza da Despesa)	DOTAÇÃO INICIAL	DOTAÇÃO ATUALIZADA (e)	DESPESAS EMPENHADAS		DESPESAS LIQUIDADAS		INSCRITAS EM RP NÃO PROCESSADOS (g)
			Até 6º Bim/2017 (f)	% (f/e)	Até 6º Bim/2017 (g)	% (g/e)	
DESPESAS CORRENTES	106.562.919,3	130.858.504,0	120.418.486,3	92,01	100.481.905,9	92,01	19.936.580,4
Pessoal e Encargos Sociais	21.309.590,0	29.482.010,0	29.312.908,0	99,43	27.782.063,5	99,43	1.530.844,5
Juros e Encargos da Dívida	0,0	0,0	0,0	0,00	0,0	0,00	0,0
Outras Despesas Correntes	85.253.329,3	101.386.594,0	91.105.578,3	89,86	72.699.842,4	89,86	18.405.735,9
DESPESAS DE CAPITAL	5.505.970,7	7.087.910,3	380.240,7	5,36	9.298,0	5,36	370.942,7
Investimentos	5.505.970,7	7.087.910,3	380.240,7	5,36	9.298,0	5,36	370.942,7
Inversões Financeiras	0,0	0,0	0,0	0,00	0,0	0,00	0,0
Amortização da Dívida	0,0	0,0	0,0	0,00	0,0	0,00	0,0
TOTAL DAS DESPESAS COM SAÚDE	112.068.890,0	137.956.514,3	120.798.727,0	87,56	100.491.203,9	87,56	20.307.523,1

DESPESAS COM SAÚDE NÃO COMPUTADAS PARA FINS DE APURAÇÃO DO PERCENTUAL MÍNIMO	DOTAÇÃO INICIAL	DOTAÇÃO ATUALIZADA	DESPESAS EMPENHADAS		DESPESAS LIQUIDADAS		INSCRITAS EM RP NÃO PROCESSADOS
			Até 6º Bim/2017 (h)	% (h/IVf)	Até 6º Bim/2017 (i)	% (i/IVg)	
DESPESAS COM INATIVOS E PENSIONISTAS	0,0	0,0	0,0	0,00	0,0	0,00	0,0
DESPESA COM ASSISTÊNCIA À SAÚDE QUE NÃO ATENDE AO PRINCÍPIO DE ACESSO UNIVERSAL	0,0	0,0	0,0	0,00	0,0	0,00	0,0
DESPESAS CUSTEADAS COM OUTROS RECURSOS	81.463.000,0	92.133.424,4	76.162.279,5	63,05	61.712.301,8	63,05	14.449.977,7
Recursos de Transferência do Sistema Único de Saúde-SUS	81.463.000,0	92.133.424,4	76.162.279,5	63,05	61.712.301,8	63,05	14.449.977,7
Recursos de Operações de Crédito	0,0	0,0	0,0	0,00	0,0	0,00	0,0
Outros Recursos	0,0	0,0	0,0	0,00	0,0	0,00	0,0
OUTRAS AÇÕES E SERVIÇOS NÃO COMPUTADOS	0,0	0,0	0,0	0,00	0,0	0,00	0,0
RESTOS A PAGAR NÃO PROCESSADOS INSCRITOS INDEVIDAMENTE NO EXERCÍCIO SEM DISPONIBILIDADE FINANCEIRA¹	0,0	0,0	0,0	0,00	0,0	0,00	0,0
DESPESAS CUSTEADAS COM DISPONIBILIDADE DE CAIXA VINCULADA AOS RESTOS A PAGAR CANCELADOS²	0,0	0,0	0,0	0,00	0,0	0,00	0,0
DESPESAS CUSTEADAS C/REC VINCULADOS À PARCELA DO % MÍNIMO NÃO APLICADAS EM AÇÕES E SERV. SAÚDE EM EXER. ANTERIORES³	0,0	0,0	0,0	0,00	0,0	0,00	0,0
TOTAL DAS DESPESAS COM SAÚDE NÃO COMPUTADAS (V)	81.463.000,0	92.133.424,4	76.162.279,5	63,05	61.712.301,8	63,05	14.449.977,7
TOTAL DAS DESPESAS COM AÇÕES E SERVIÇOS PÚBLICOS DE SAÚDE (VI) = (IV - V)	31.605.890,0	45.823.089,9	44.636.447,5	36,95	38.778.902,1	36,95	5.857.545,4

PERCENTUAL DE APLICAÇÃO EM AÇÕES E SERVIÇOS PÚBLICOS DE SAÚDE SOBRE A RECEITA DE IMPOSTOS LÍQUIDA E TRANSFERÊNCIAS CONSTITUCIONAIS E LEGAIS (VII%) = ((VIIh + VIIi) / IIIb X 100) - LIMITE CONSTITUCIONAL 15% ⁽⁴⁺⁵⁾		21,51 %			
VALOR REFERENTE À DIFERENÇA ENTRE O VALOR EXECUTADO E O LIMITE MÍNIMO CONSTITUCIONAL $[(VIIh + VIIi - 15) / 100 \times IIIb]$		13.657.311,6			
EXECUÇÃO DE RESTOS A PAGAR NÃO PROCESSADOS INSCRITOS COM DISPONIBILIDADE DE CAIXA	INSCRITOS	CANCELADOS/PRESCRITOS	PAGOS	A PAGAR	PARCELA CONSIDERADA NO LIMITE
Inscritos em 2016	0,0	0,0	0,00	0,00	0,00
Inscritos em 2015	0,0	0,0	0,00	0,00	0,00
Inscritos em 2014	0,0	0,0	0,00	0,00	0,00
Inscritos em 2013	0,0	0,0	0,00	0,00	0,00
Inscritos em 2012	0,0	0,0	0,00	0,00	0,00
Inscritos em exercícios anteriores a 2012 (Somatório)	0,0	0,0	0,00	0,00	0,00
Total	0,0	0,0	0,00	0,00	0,00
CONTROLE DOS RESTOS A PAGAR CANCELADOS OU PRESCRITOS PARA FINS DE APLICAÇÃO DA DISPONIBILIDADE DE CAIXA CONFORME ARTIGO 24, §1º E §2º	RESTOS A PAGAR CANCELADOS OU PRESCRITOS				
	Saldo Inicial	Despesas custeadas no exercício de referência (j)	Saldo Final (Não Aplicado)		
Restos a Pagar Cancelados ou Prescritos em 2016	0,0	0,0	0,00		
Restos a Pagar Cancelados ou Prescritos em 2015	0,0	0,0	0,00		
Restos a Pagar Cancelados ou Prescritos em 2014	0,0	0,0	0,00		
Restos a Pagar Cancelados ou Prescritos em 2013	0,0	0,0	0,00		
Restos a Pagar Cancelados ou Prescritos em 2012	0,0	0,0	0,00		
Restos a pagar Cancelados ou Prescritos anteriores a 2012 (Somatório)	0,0	0,0	0,00		
Total (VIII)	0,0	0,0	0,00		
CONTROLE DO VALOR REFERENTE AO PERCENTUAL MÍNIMO NÃO CUMPRIDO EM EXERCÍCIOS ANTERIORES PARA FINS DE APLICAÇÃO DOS RECURSOS VINCULADOS CONFORME ART. 25 E 26	LIMITE NÃO CUMPRIDO				
	Saldo Inicial	Despesas custeadas no exercício de referência (k)	Saldo Final (Não Aplicado)		
Diferença de limite não cumprido em 2016	0,0	0,0	0,00		
Diferença de limite não cumprido em 2015	0,0	0,0	0,00		
Diferença de limite não cumprido em 2014	0,0	0,0	0,00		
Diferença de limite não cumprido em 2013	0,0	0,0	0,00		
Diferença de limite não cumprido em 2012	0,0	0,0	0,00		
Diferença de limite não cumprido anteriores a 2012 (Somatório)	0,0	0,0	0,00		
Total (IX)	0,0	0,0	0,00		
DESPESAS COM SAÚDE (Por Subfunção)	DOTAÇÃO INICIAL	DOTAÇÃO ATUALIZADA	DESPESAS EXECUTADAS		
			LIQUIDADAS Até 6º Bim/2017 (l)	INSCRITAS EM RESTOS A PAGAR NÃO PROCESSADOS (m)	% (l+m / total (l+m))
Atenção Básica	31.375.270,0	55.100.966,5	40.592.437,5	5.486.237,8	36,15
Assistência Hospitalar e Ambulatorial	72.427.220,0	75.027.659,9	55.017.474,0	14.398.976,5	57,46
Suporte Profilático e Terapêutico	5.785.000,0	4.428.400,0	2.570.965,2	308.139,1	2,36
Vigilância Sanitária	1.992.200,0	1.607.272,8	1.104.852,9	842,7	0,92
Vigilância Epidemiológica	588.200,0	693.215,1	177.271,5	42.530,1	0,18
Alimentação e Nutrição	1.000,0	0,0	0,0	0,0	0,00
Outras Subfunções	900.000,0	1.099.000,0	964.111,4	134.888,4	0,91
TOTAL	113.068.890,0	137.956.514,3	100.427.112,5	20.371.514,6	100,00

¹ Esta linha apresentará valor somente no Relatório Resumido da Execução Orçamentária do último bimestre do exercício.

² O valor apresentado na intercessão com a coluna "l" ou com a coluna "l+m" (último bimestre) deverá ser o mesmo apresentado no "total j".

³ O valor apresentado na intercessão com a coluna "l" ou com a coluna "l+m" (último bimestre) deverá ser o mesmo apresentado no "total k".

⁴ Limite anual mínimo a ser cumprido no encerramento do exercício.

⁵ Durante o exercício esse valor servirá para o monitoramento no art. 23 da LC 141/2012.

⁶ No último bimestre será utilizada a fórmula: $Vl(n+i) - (15 \times IIIb / 100)$

Geysa Carneiro de Carvalho
Gerente de Contabilidade
CPF 053.797.447-45
CRC/RJ 105 14710-8 Matr. 16.103

Everton Reza de Costa
Secretário Mun. de Fazenda
Matr. 1438-4 / PMBM

Rodrigo Amorim Camargo
Controlador Geral do Município
Mat. 17372 OAB/RJ 119.661

Rodrigo Drable Costa
Prefeito

**RELATÓRIO RESUMIDO DA EXECUÇÃO ORÇAMENTÁRIA
DEMONSTRATIVO DAS PARCELIAS PÚBLICO-PRIVADAS
ORÇAMENTOS FISCAL E DA SEGURIDADE SOCIAL
PERÍODO DE REFERÊNCIA : 6º Bimestre / 2017**

Lei nº 11.079, de 30.12.2004, arts 22 e 28 - Anexo 13

R\$ 1,00

ESPECIFICAÇÃO	SALDO TOTAL EM 31 DE DEZEMBRO DO EXERCÍCIO ANTERIOR (a)	REGISTROS EFETUADOS EM 2017					SALDO TOTAL (c) = (a) + (b)
		NO BIMESTRE	ATÉ O BIMESTRE (b)				
TOTAL DE ATIVOS	0,0	0,0	0,0	0,0	0,0	0,0	0,0
Direitos Futuros	0,0	0,0	0,0	0,0	0,0	0,0	0,0
Ativos Contabilizados na SPE	0,0	0,0	0,0	0,0	0,0	0,0	0,0
Contrapartida para Provisões de PPP	0,0	0,0	0,0	0,0	0,0	0,0	0,0
TOTAL DE PASSIVOS (I)	0,0	0,0	0,0	0,0	0,0	0,0	0,0
Obrigações Não Relacionadas a Serviços	0,0	0,0	0,0	0,0	0,0	0,0	0,0
Contrapartida para Ativos da SPE	0,0	0,0	0,0	0,0	0,0	0,0	0,0
Provisões de PPP	0,0	0,0	0,0	0,0	0,0	0,0	0,0
GARANTIAS DE PPP(II)	0,0	0,0	0,0	0,0	0,0	0,0	0,0
SALDO LÍQUIDO DE PASSIVOS DE PPP (III) = (I-II)	0,0	0,0	0,0	0,0	0,0	0,0	0,0
PASSIVOS CONTINGENTES	0,0	0,0	0,0	0,0	0,0	0,0	0,0
Contracotações Futuras	0,0	0,0	0,0	0,0	0,0	0,0	0,0
Riscos Não Provisionados	0,0	0,0	0,0	0,0	0,0	0,0	0,0
Outros Passivos Contingentes	0,0	0,0	0,0	0,0	0,0	0,0	0,0
ATIVOS CONTINGENTES	0,0	0,0	0,0	0,0	0,0	0,0	0,0
Serviços Futuros	0,0	0,0	0,0	0,0	0,0	0,0	0,0
Outros Ativos Contingentes	0,0	0,0	0,0	0,0	0,0	0,0	0,0
DESPESAS DE PPP							
Do Ente Federado							
Das Estatais Não-Dependentes							
TOTAL DAS DESPESAS	0,0	0,0	0,0	0,0	0,0	0,0	0,0
RECEITA CORRENTE LÍQUIDA (RCL)	435.953.253,0	454.628.930,5	468.733.437,7	485.443.102,1	501.624.762,5	518.245.819,0	535.524.251,5
TOTAL DAS DESPESAS / RCL (%)	0,0	0,0	0,0	0,0	0,0	0,0	0,0

FONTE:

SIGFIS - Versão 2018

Data de Emissão: 06/06/2018 17:45h

Geysa Correia de Carvalho
Gerente de Contabilidade
CPF 053.797.447-45
CRC/RJ 105.14710-6 Matr. 16.11.3

Everton Ricardo Costa
Secretário Mun. de Fazenda
Matr. 6438-6 / PIMBIM

Rodrigo Amorim Camargo
Controlador Geral do Município
Mat. 17372 OAB/RJ 119.661

Rodrigo Drable Costa
Prefeito

DEMONSTRATIVO SIMPLIFICADO DO RELATÓRIO RESUMIDO DA EXECUÇÃO ORÇAMENTÁRIA
DEMONSTRATIVO SIMPLIFICADO
ORÇAMENTOS FISCAL E DA SEGURIDADE SOCIAL
PERÍODO DE REFERÊNCIA : 6º Bimestre / 2017

LRF, art 48 - Anexo 14

R\$1,00

BALANÇO ORÇAMENTÁRIO - RECEITAS		Até o bimestre
Previsão Inicial de Receita		493.758.000,0
Previsão Atualizada da Receita		603.566.993,1
Receitas Realizadas		477.257.223,9
Deficit Orçamentário		0,0
Saldos de Exercícios Anteriores (utilizados para créditos adicionais)		0,0
BALANÇO ORÇAMENTÁRIO - DESPESAS		Até o bimestre
Dotação Inicial		493.758.000,0
Créditos Adicionais		109.808.992,8
Dotação Atualizada		603.566.992,8
Despesas Empenhadas		464.462.815,9
Despesas Liquidadas		420.523.885,3
Superavit Orçamentário		56.733.338,6
DESPESAS POR FUNÇÃO/SUBFUNÇÃO		Até o bimestre
Despesas Empenhadas		464.462.815,7
Despesas Liquidadas		420.523.885,0
RECEITA CORRENTE LIQUIDA - RCL		Até o bimestre
Receita Corrente Líquida		419.150.212,1
RECEITAS/DESPESAS DOS REGIMES DE PREVIDENCIA		Até o bimestre
Regime Próprio de Previdência Social dos Servidores Públicos		
Receitas Previdenciárias realizadas (III)		58.759.550,2
Despesas Previdenciárias liquidadas (IV)		60.458.450,5
Resultado Previdenciário (III-IV)		-1.698.900,3

RESULTADOS NOMINAL E PRIMÁRIO	Meta Fixada no Anexo de Metas Fiscais da LDO (a)	Resultado Apurado Até o Bimestre (b)	% em Relação à Meta (b/a)
Resultado Nominal	13.165.000,0	-22.296.545,9	-169,4%
Resultado Primário	16.046.000,0	19.547.307,4	121,8%

MOVIMENTAÇÃO DE RESTOS A PAGAR	Inscrição	Cancelamento até o bimestre	Pagamento até o bimestre	Saldo a pagar
POR PODER				
RESTOS A PAGAR PROCESSADOS				
Poder Executivo	61.889.781,6	1.575.454,6	31.158.916,0	29.155.411,0
Poder Legislativo	0,0	0,0	0,0	0,0
RESTOS A PAGAR NÃO PROCESSADOS				
Poder Executivo	58.254.405,4	19.770.325,1	14.951.596,3	23.532.484,0
Poder Legislativo	93.738,6	47.932,5	45.806,1	0,0
TOTAL	120.237.925,6	21.393.712,2	46.156.318,4	52.687.895,0

DESPESAS COM MANUTENÇÃO E DESENVOLVIMENTO DO ENSINO - MDE	Valor Apurado até o bimestre	Limites Constitucionais Anuais	
		%Mínimo Aplicar Exerc	%Aplicado até bimestre
Mínimo Anual de 25% das Receitas de Impostos na Manutenção e Desenvolvimento do Ensino - MDE	78.491.335,7	25%	38,0%
Mínimo Anual de 60% do FUNDEB na Remuneração do Magistério com Ensino Fundamental e Educação Infantil	61.795.359,5	60%	96,6%

RECEITAS DE OPERAÇÕES DE CRÉDITO E DESPESAS DE CAPITAL	Valor Apurado Até o Bimestre	Saldo a Realizar
Receita de Operação de Crédito	0,0	0,0
Despesa de Capital Líquida	4.296.669,2	115.593.177,4

PROJEÇÃO ATUARIAL DOS REGIMES DE PREVIDÊNCIA	Exercício em Referência	1º Exercício	2º Exercício	3º Exercício
Regime Próprio de Previdência Social dos Servidores Públicos				
Receitas Previdenciárias (IV)	6.823.323,4	30.596.332,3	9.901.492,9	260.218,8
Despesas Previdenciárias (V)	60.582,6	88.173.799,4	96.603.325,5	61.134.161,1
Resultado Previdenciário (VI)=(IV-V)	6.762.740,8	-57.578.467,1	-86.701.832,7	-60.873.942,3

RECEITA DA ALIENAÇÃO DE ATIVOS E APLICAÇÃO DOS RECURSOS	Valor Apurado Até o Bimestre	Saldo a Realizar
Receita de Capital Resultante da Alienação de Ativos	1.327.387,1	-1.316.387,1
Aplicação dos Recursos da Alienação de Ativos	0,0	0,0

DESPESAS COM AÇÕES E SERVIÇOS PÚBLICOS DE SAÚDE	Valor Apurado Até o Bimestre	Limite Constitucional Anual	
		%Mínimo a Aplicar no Exercício	% Aplicado até o bimestre
Despesas Próprias com Ações e Serviços Públicos de Saúde	44.630.447,5	15,0%	21,6%

DESPESAS DE CARÁTER CONTINUADO, DERIVADAS DE PPP'S CONTRATADAS	Valor Apurado no Exercício Corrente
Total das despesas / RCL (%)	0,0%

FONTE :

Nota :

Geysa Corrêa de Carvalho
Gerente de Contabilidade
CPF 053.797.447-45

Everton Rezende Costa
Secretário Mun. de Fazenda
Matr. 0438-6 / PMBM

Rodrigo Drable Costa
Prefeito

MONITORIO DE BARRA MANSA - PODER EXECUTIVO
 RELATÓRIO DE GESTÃO FISCAL
DEMONSTRATIVO DA DESPESA COM PESSOAL
 ORÇAMENTOS FISCAL E DA SEGURIDADE SOCIAL
 PERÍODO DE REFERÊNCIA : 3º Quadrimestre / 2017

RGF - ANEXO 1

R\$ 1,00

DESPESA COM PESSOAL	DESPESA EXECUTADAS Jan/2017 até Dez/2017		
	LIQUIDADAS	INSCRITAS EM RP NÃO PROCESSADOS	TOTAL
DESPESA BRUTA COM PESSOAL (I)	251.173.776,6	3.116.935,7	254.290.712,2
Pessoal Ativo	192.858.253,8	3.109.365,7	195.967.619,4
Pessoal Inativo e Pensionista	57.630.279,3	0,0	57.630.279,3
Outras Despesas de Pessoal Decorrentes de Contratos de Terceirização (art. 18, § 1º da LRF)	685.243,5	7.570,0	692.813,5
Despesas não Computadas (art. 19, § 1º da LRF) (II)	68.374.955,6	2.816,4	68.377.772,1
(-) Decorrentes de Decisão Judicial	0,0	0,0	0,0
(-) Inativos e Pensionistas com Recursos Vinculados	57.630.279,3	0,0	57.630.279,3
(-) Indenizações por Demissão e Incentivos à Demissão Voluntária	744.676,4	2.816,4	747.492,8
(-) Despesas de Exercícios Anteriores	0,0	0,0	0,0
DESPESA TOTAL COM PESSOAL - DTP (IV)=(I - II)	192.798.820,9	3.114.119,2	195.912.940,1
APURAÇÃO DO CUMPRIMENTO DO LIMITE LEGAL			VALOR
RECEITA CORRENTE LÍQUIDA - RCL (V)			419.150.211,8
% do TOTAL DA DESPESA LÍQUIDA COM PESSOAL PARA FINS DE APURAÇÃO DO LIMITE - TDP sobre a RCL (VI) = (IV / V) * 100			46,74 %
LIMITE MÁXIMO (inciso III, art. 20 da LRF) - <54,00%>			226.341.114,4
LIMITE PRUDENCIAL (§ único, art. 22 da LRF) - <51,30%>			215.024.056,7
LIMITE DE ALERTA (inciso II do §1º do art. 59 da LRF) - <48,6%>			203.707.002,9

Geysa Correia de Carvalho
 Gerente de Contabilidade
 CPF 853.797.447-45
 CRC/RJ 105.147/O-8 Matr. 16.400

Everton Rezende Costa
 Secretário Mun. de Fazenda
 Matr. 6438-6 / PMBM

Rodrigo Amorim Camargo
 Controlador Geral do Município
 Mat. 17372 OAB/RJ 119.661

Rodrigo Driable Costa
 Prefeito

MUNICÍPIO DE BARRA MANSA
RELATÓRIO DE GESTÃO FISCAL
DEMONSTRATIVO DA DÍVIDA CONSOLIDADA
ORÇAMENTOS FISCAL E DA SEGURIDADE SOCIAL
PERÍODO DE REFERÊNCIA : 3º Quadrimestre / 2017

LRF, art 55, inciso I, alínea "b" - Anexo 2

R\$ 1,00

DÍVIDA CONSOLIDADA	SALDO EXERCÍCIO ANTERIOR	SALDO DO EXERCÍCIO DE 2017		
		1º Quadrimestre	2º Quadrimestre	3º Quadrimestre
DÍVIDA CONSOLIDADA - DC (I)	56.141.856,8	55.898.898,8	54.622.063,8	61.658.193,8
Dívida Mobiliária	0,0	0,0	0,0	0,0
Dívida Contratual	18.184.365,2	17.436.180,9	16.664.572,2	15.846.018,7
Interna	17.293.255,2	16.568.754,9	15.844.514,1	15.073.328,5
Externa	891.110,0	867.426,0	820.058,1	772.690,2
Precatórios Posteriores a 5.5.2000 (inclusive)	37.957.491,6	38.462.717,9	37.957.491,6	45.812.175,1
Outras Dívidas	0,0	0,0	0,0	0,0
DEDUÇÕES (II)¹	0,0	18.435.615,5	18.975.325,9	20.707.124,5
Disponibilidade de Caixa Bruta	32.204.168,4	56.673.120,9	54.269.191,0	60.760.953,1
(-) RP Processados (Exceto Precatórios)	52.286.629,7	38.237.505,4	35.293.865,1	40.053.828,6
DÍVIDA CONSOLIDADA LÍQUIDA - DCL (III) = (I - II)	56.141.856,8	37.463.283,3	35.646.737,9	40.951.069,3
RECEITA CORRENTE LÍQUIDA - RCL	425.770.731,1	417.086.463,5	419.212.894,8	419.150.211,8
% da DC sobre a RCL [I / RCL]	13,19 %	13,40 %	13,03 %	14,71 %
% da DCL sobre a RCL [III / RCL]	13,19 %	8,98 %	8,50 %	9,77 %
LIMITE DEFINIDO POR RESOLUÇÃO DO SENADO FEDERAL	120,00 %	120,00 %	120,00 %	120,00 %
LIMITE DE ALERTA (Inciso III, §1º do art. 59 - LRF) - 48,6%	120,00 %	120,00 %	120,00 %	120,00 %

DETALHAMENTO DA DÍVIDA CONTRATUAL	SALDO EXERCÍCIO ANTERIOR	SALDO DO EXERCÍCIO DE 2017		
		Até o 1º Quadrimestre	Até o 2º Quadrimestre	Até o 3º Quadrimestre
DÍVIDA CONTRATUAL (IV = V + VI + VII + VIII)	18.184.365,2	17.436.180,9	16.664.572,2	15.846.018,7
DÍVIDA DE PPP (V)	0,0	0,0	0,0	0,0
PARCELAMENTOS DE DÍVIDAS (VI)	0,0	114.033,8	61.410,5	23.765,2
De Tributos	0,0	0,0	0,0	0,0
De Contribuições Sociais	0,0	114.033,8	61.410,5	23.765,2
Previdenciárias	0,0	114.033,8	61.410,5	23.765,2
Demais Contribuições Sociais	0,0	0,0	0,0	0,0
Do FGTS	0,0	0,0	0,0	0,0
Com Instituição Não Financeira	0,0	0,0	0,0	0,0
DÍVIDA COM INSTITUIÇÃO FINANCEIRA (VII)	18.184.365,2	17.322.147,1	16.603.161,7	15.822.253,5
Interna	17.293.255,2	16.454.721,1	15.783.103,6	15.049.563,3
Externa	891.110,0	867.426,0	820.058,1	772.690,2
DEMAIS DÍVIDAS CONTRATUAIS (VIII)	0,0	0,0	0,0	0,0

OUTROS VALORES NÃO INTEGRANTES DA DC	SALDO EXERCÍCIO ANTERIOR	SALDO DO EXERCÍCIO DE 2017		
		Até o 1º Quadrimestre	Até o 2º Quadrimestre	Até o 3º Quadrimestre
PRECATÓRIOS ANTERIORES A 5.5.2000	0,0	47.691,8	635,0	0,0
INSUFICIÊNCIA FINANCEIRA	20.082.461,3	0,0	0,0	0,0
DEPÓSITOS	0,0	0,0	0,0	0,0
RP NÃO PROCESSADOS DE EXERCÍCIOS ANTERIORES	61.073.556,2	50.325.359,6	46.971.032,8	27.044.153,9
ANTECIPAÇÕES DE RECEITA ORÇAMENTÁRIA - ARO	0,0	0,0	0,0	0,0


Grysa Corrêa de Carvalho
Gerente de Contabilidade
CPF 053.797.447-45
CRC/RJ 105 147/O-0 Mat. 16.156


Evelton Rozendo Costa
Secretário Mun. de Fazenda
Matr. 6438-6 / PMEM


Rodrigo Amorim Camargo
Controlador Geral do Município
Mat. 17372 CAB/RJ 119.661

Rodrigo Drable Costa
Prefeito

REGIME PREVIDENCIÁRIO				
DÍVIDA CONSOLIDADA PREVIDENCIÁRIA	SALDO EXERCÍCIO ANTERIOR	SALDO DO EXERCÍCIO DE 2017		
		Até o 1º Quadrimestre	Até o 2º Quadrimestre	Até o 3º Quadrimestre
DÍVIDA CONSOLIDADA PREVIDENCIÁRIA (IX)	406.093,1	406.093,1	999.931,4	999.931,4
Passivo Atuarial	406.093,1	406.093,1	999.931,4	999.931,4
Demais Dívidas	0,0	0,0	0,0	0,0
DEDUÇÕES(X)¹	0,0	0,0	4.109.810,2	0,0
Disponibilidade de Caixa Bruta	2.170.872,1	189.450,2	186.938,9	118.378,9
Investimento do RPPS	371.603,7	539.861,9	4.812.119,1	2.947.799,6
(-) Restos a Pagar Processados	9.199.626,8	889.247,8	889.247,8	3.651.002,9
OBRIGAÇÕES NÃO INTEGRANTES DA DC	6.657.151,0	207.627,5	635,0	584.824,4
Precatórios anteriores a 5.5.2000	0,0	0,0	0,0	0,0
Insuficiência Financeira	6.657.151,0	159.935,7	0,0	584.824,4
Depósitos	9.199.626,8	889.247,8	889.247,8	3.651.002,9
Outras Obrigações	0,0	0,0	0,0	0,0
DÍVIDA CONSOLIDADA LÍQUIDA DO RPPS (XI) = (IX - X)	406.093,1	406.093,1	-3.109.878,8	999.931,4


 Geysa Corrêa de Carvalho
 Gerente de Contabilidade
 CPF 053.797.447-45
 CRC/RJ 195.147/D-0 Matr. 16.166


 Everton Foz de Costa
 Secretário Mun. de Fazenda
 Matr. 6438-6 / PMBM


 Rodrigo Amorim Camargo
 Controlador Geral do Município
 Matr. 17372 OAB/RJ 119.661


 Rodrigo Drable Costa
 Prefeito

MONITORIO DE BARRA MANSA
RELATÓRIO DE GESTÃO FISCAL
DEMONSTRATIVO DAS GARANTIAS E CONTRAGARANTIAS DE VALORES
ORÇAMENTOS FISCAL E DA SEGURIDADE SOCIAL
PERÍODO DE REFERÊNCIA : 3º Quadrimestre / 2017

LRF, art 55, inciso I, alínea "c" e art. 40, § 1º - Anexo 3

R\$1,00


GARANTIAS	SALDO DO EXERCÍCIO ANTERIOR	SALDO DO EXERCÍCIO DE 2017		
		Até o 1º Quadrimestre	Até o 2º Quadrimestre	Até o 3º Quadrimestre
EXTERNAS (I)	0,0	0,0	0,0	0,0
Aval ou fiança em operações de crédito	0,0	0,0	0,0	0,0
Outras Garantias	0,0	0,0	0,0	0,0
INTERNAS (II)	0,0	0,0	0,0	0,0
Aval ou fiança em operações de crédito	0,0	0,0	0,0	0,0
Outras garantias	0,0	0,0	0,0	0,0
TOTAL (I + II)	0,0	0,0	0,0	0,0
RECEITA CORRENTE LÍQUIDA - RCL	425.770.731,1	417.086.463,5	419.212.894,8	419.150.211,8
% do TOTAL DAS GARANTIAS sobre a RCL	0,00 %	0,00 %	0,00 %	0,00 %
LIMITE DEFINIDO POR RESOLUÇÃO DO SENADO FEDERAL	22,00 %	22,00 %	22,00 %	22,00 %


CONTRAGARANTIAS	SALDO DO EXERCÍCIO ANTERIOR	SALDO DO EXERCÍCIO DE 2017		
		Até o 1º Quadrimestre	Até o 2º Quadrimestre	Até o 3º Quadrimestre
GARANTIAS EXTERNAS (I)	0,0	0,0	0,0	0,0
Aval ou fiança em operações de crédito	0,0	0,0	0,0	0,0
Outras garantias	0,0	0,0	0,0	0,0
GARANTIAS INTERNAS (II)	0,0	0,0	0,0	0,0
Aval ou fiança em operações de crédito	0,0	0,0	0,0	0,0
Outras garantias	0,0	0,0	0,0	0,0
TOTAL DAS CONTRAGARANTIAS (I + II)	0,0	0,0	0,0	0,0


MEDIDAS CORRETIVAS :

Nota :

O limite do saldo global das garantias concedidas pelo Município poderá ser elevado para 32% da RCL, desde que, cumulativamente, quando aplicável, o garantidor obedeça às normas fixas nos incisos I a IV do parágrafo único do artigo 9º da Resolução SF nº 43/2001, com redação dada pela Resolução SF nº 3/2002, publicada no D.O.U. de 03/04/2002.


Geysa Correia de Carvalho
Gerente de Contabilidade
CPF 853.797.447-45
CRC/RJ 185.147/O-8 Matr. 18.419


Everton Rezende Costa
Secretário Mu. de Fazenda
Matr. 64386 / PMBM


Rodrigo Amorim Camargo
Controlador Geral do Município
Mat. 17372 OAB/RJ 119.661


Rodrigo Dable Costa
Prefeito

RELATÓRIO DE GESTÃO FISCAL
DEMONSTRATIVO DAS OPERAÇÕES DE CRÉDITO
 ORÇAMENTOS FISCAL E DA SEGURIDADE SOCIAL
 PERÍODO DE REFERÊNCIA : 3º Quadrimestre / 2017

LRF, art 55, inciso I, alínea "d" e Inciso III alínea "c" - Anexo 4

R\$1,00

OPERAÇÕES DE CRÉDITO	OPERAÇÕES REALIZADAS	
	No Quadr.	Até o 3º Quadrimestre
SUJEITAS AO LIMITE PARA FINS DE CONTRATAÇÃO (I)	0,0	0,0
Mobiliária	0,0	0,0
Interna	0,0	0,0
Externa	0,0	0,0
Contratual	0,0	0,0
Interna	0,0	0,0
Abertura de Crédito	0,0	0,0
Aquisição Financiada de Bens e Arredondamento Mercantil Financeiro	0,0	0,0
Derivadas de PPP	0,0	0,0
Demais Aquisições Financiadas	0,0	0,0
Antecipação de Receita	0,0	0,0
Pela Venda a Termo de Bens e Serviços	0,0	0,0
Demais Antecipações de Crédito	0,0	0,0
Assunção, reconhecimento e Confissão de Dívidas (LRF, art. 29, § 1º)	0,0	0,0
Outras Operações de Crédito	0,0	0,0
Externa	0,0	0,0
Contratuais	0,0	0,0
NÃO SUJEITAS AO LIMITE PARA FINS DE CONTRATAÇÃO (II)	0,0	0,0
Parcelamento de Dívidas	0,0	0,0
De Tributos	0,0	0,0
De Contribuições Sociais	0,0	0,0
Previdenciárias	0,0	0,0
Demais Contribuições Sociais	0,0	0,0
Do FGTS	0,0	0,0
Melhoria da Administração de Receitas e da Gestão Fiscal, Financeira e Patrimonial	0,0	0,0
Programa de Iluminação Pública - RELUZ	0,0	0,0
Amparadas pelo art. 9-N da resolução nº 2827/01 do CMN	0,0	0,0
APURAÇÃO DO CUMPRIMENTO DOS LIMITES	VALOR	% SOBRE RCL
RECEITA CORRENTE LÍQUIDA - RCL	419.150.211,83	--
OPERAÇÕES VEDADAS (III)	--	--
TOTAL CONSIDERADO PARA FINS DE APURAÇÃO DO CUMPRIMENTO DO LIMITE (IV) = (Ia + III)	0,00	0,00 %
LIMITE DEFINIDO POR RESOLUÇÃO DO SENADO FEDERAL PARA AS OPERAÇÕES DE CRÉDITO INTERNAS E EXTERNAS (Inciso I do artigo 7º da Resolução SF nº 43/2001)	67.064.033,89	16 %
OPERAÇÕES DE CRÉDITO POR ANTECIPAÇÃO DA RECEITA sobre a RCL	0,00	0,00 %
LIMITE DEFINIDO POR RESOLUÇÃO DO SENADO FEDERAL PARA AS OPERAÇÕES DE CRÉDITO POR ANTECIPAÇÃO DA RECEITA (Artigo 10 da Resolução SF nº 43/2001)	29.340.514,83	7 %
TOTAL CONSIDERADO PARA CONTRATAÇÃO DE NOVAS OPERAÇÕES DE CRÉDITO (V) = (IV + IIa)	0,00	0,00 %

Geysa Cortes de Carvalho
 Gerente de Contabilidade
 CPF 053.797.447-45

Everton Fazer de Costa
 Secretário Mun. de Fazenda
 Matr. 4438-11/ PMBM

Rodrigo Amorim Camargo
 Controlador Geral do Município
 Matr. 17372 OAB/RJ 119.661

Rodrigo Drable Costa
 Prefeito

Nota:

ORÇ. 105 14710-0 Matr. 36 14

MUNICÍPIO DE BARRA MANSA - PODER EXECUTIVO
RELATÓRIO DE GESTÃO FISCAL
DEMONSTRATIVO DA DISPONIBILIDADE DE CAIXA E DOS RESTOS A PAGAR
PERÍODO DE REFERÊNCIA : 3º Quadrimestre / 2017

RGF - Anexo 5 (LRF, art 55, Inciso III, alínea "a")

DESTINAÇÃO DE RECURSOS	DISPONIBILIDADE DE CAIXA BRUTA		OBRIGAÇÕES FINANCEIRAS				DISPONIBILIDADE DE CAIXA LÍQUIDA (ANTES DA INSCRIÇÃO EM RESTOS A PAGAR NÃO PROCESSADOS DO EXERCÍCIO)	Restos a Pagar Empenhados e Não Liquidados do Exercício	Empenhos Não Liquidados Cancelados (Não Inscritos Por Insuficiência Financeira)
	(a)	(b)	Restos a Pagar Empenhados e Não Liquidados de Exercícios Anteriores		Demais Obrigações Financeiras (e)	(f) = (a - (b + c + d + e))			
			De exercícios anteriores	Do exercício					
a - MANUT DESENV ENSINO	0,0	189.993,4	26.878,0	1.093.640,7	0,0	-1.310.512,1	943.901,9	0,0	
b - TRANSF FUNDEB	0,0	-30.034,9	89.472,3	24.308,5	0,0	-83.745,9	0,0	0,0	
c - AÇÕES E SERV PÚBL SAÚDE	24.047.553,6	690.604,1	0,0	4.449.751,7	0,0	18.907.197,8	0,0	0,0	
d - CONVÊNIO SAÚDE	0,0	0,0	0,0	0,0	0,0	0,0	0,0	0,0	
e - CONVÊNIO EDUCAÇÃO	0,0	0,0	0,0	-383.267,4	0,0	383.267,4	0,0	0,0	
f - DEMAIS CONVÊNIO	93,2	-2.027.516,4	3.750,0	6.033.430,1	0,0	-4.009.570,5	1.876.515,9	0,0	
g - ASSIST SOCIAL	795.164,5	15.498,0	46.530,8	43.358,5	0,0	689.777,2	517.702,9	0,0	
h - CONTRIB CUST SERV ILUM PÚBL	0,0	0,0	0,0	0,0	0,0	0,0	0,0	0,0	
i - CONTRIB INTERV DOM ECON - CIDE	93.323,3	0,0	0,0	0,0	0,0	93.323,3	0,0	0,0	
j - OUTRAS VINCULAÇÕES	16.372.452,7	-572.718,9	0,0	2.426.666,7	0,0	14.518.504,9	0,0	0,0	
TOTAL DOS RECURSOS VINCULADOS (I)	41.308.687,3	-1.734.174,7	166.631,1	13.687.888,8	0,0	29.188.242,1	3.338.120,7	0,0	
l - ORDINÁRIOS	18.261.337,8	30.837.753,6	10.132.745,9	7.793.370,7	12.054.962,4	-42.557.494,8	18.289.046,3	0,0	
m - ROYALTIES	4.139.155,0	-679.712,8	702.976,3	1.120.055,8	0,0	2.995.835,7	1.161.762,9	0,0	
n - Oper de Créd - Emprést não Específicos	0,0	0,0	0,0	-1.333.982,3	0,0	1.333.982,3	0,0	0,0	
o - ALIENAÇÃO DE BENS	0,0	0,0	0,0	0,0	0,0	0,0	0,0	0,0	
TOTAL DOS RECURSOS NÃO VINCULADOS (II)	22.400.492,8	30.158.040,8	10.835.722,2	7.579.444,2	12.054.962,4	-38.227.676,8	19.450.809,2	0,0	
TOTAL (III) = (I) + (II)	63.709.180,1	28.423.886,1	11.002.353,3	21.267.333,0	12.054.962,4	-9.039.434,7	22.788.929,9	0,0	
REGIME PRÓPRIO DE PREVIDÊNCIA	3.066.178,5	0,0	3.461.032,0	-3.666,0	1.269.718,5	-1.660.906,0	43.569,5	0,0	

Geysa Cordeiro de Carvalho
Gerente de Contabilidade
CPF 933.797.447-45
CRCRJ 165.147/0-4 Matr. 16.143

Everton Renato Costa
Secretário M. n. de Fazenda
Matr. 64.68-6 / PMBM

Rodolfo Amorim Camargo
Controlador Geral do Município
Mat. 17372 CAB/RJ 119.661

SIGFIS - Versão 2018

Data de Emissão: 06/06/2018 17:46h

MUNICÍPIO DE BARRA MANSA - PODER EXECUTIVO
RELATÓRIO DE GESTÃO FISCAL
DEMONSTRATIVO DOS LIMITES
ORÇAMENTOS FISCAL E DA SEGURIDADE SOCIAL
PERÍODO DE REFERÊNCIA : 3º Quadrimestre / 2017

LRF, art 48 - Anexo 6 (Demonstrativo Simplificado do Relatório de Gestão Fiscal)


R\$ 1,00

RECEITA CORRENTE LÍQUIDA	VALOR ATÉ O BIMESTRE	
Receita Corrente Líquida	419.150.211,8	
DESPESA COM PESSOAL	VALOR	% SOBRE A RCL
Total da Despesa com Pessoal - TDP	195.912.940,1	46,74 %
Limite Legal (inciso III, art. 20 da LRF)	226.341.114,4	54,00 %
Limite Prudencial (§ único, art. 22 da LRF)	215.024.058,7	51,30 %
DÍVIDA	VALOR	% SOBRE A RCL
Dívida Consolidada Líquida	40.951.069,3	9,77 %
Limite Definido por Resolução do Senado Federal	-	120,00 %
GARANTIA DE VALORES	VALOR	% SOBRE A RCL
Total das Garantias	0,0	0,00 %
Limite Definido por Resolução do Senado Federal	92.213.046,6	22,00 %
OPERAÇÕES DE CRÉDITO	VALOR	% SOBRE A RCL
Operações de Crédito Internas e Externas	0,0	0,00 %
Operações de Crédito por Antecipação da Receita	0,0	0,00 %
Limite Definido por Resolução do Senado Federal para Operações de Crédito Internas e Externas	67.064.033,9	16,00 %
Limite Definido por Resolução do Senado Federal para Operações de Crédito por Antec. da Receita	29.340.514,8	7,00 %
RESTOS A PAGAR	Inscrição em Restos a Pagar NÃO PROCESSADOS	Disponibilidade de Caixa Líquida (antes da Inscrição em Restos Pag Não Proc)
Valor apurado nos demonstrativos respectivos	23.178.533,1	0,0

Nota:


Geysa Carolina de Carvalho
Gerente de Contabilidade
CPF 053.797.447-45
CRC/RJ 105 147/O-8 Mat. 16.157


Everton Rebende Costa
Secretário Mún. de Fazenda
Matr. 6438-6 / PMBM


Rodrigo Amorim Camargo
Controlador Geral do Município
Mat. 17372 OAB/RJ 119.661


Rodrigo Drable Costa
Prefeito

MONITORIO DE ENTREVISTAS
DEMONSTRATIVO CONSOLIDADO DO RELATÓRIO DE GESTÃO FISCAL
DEMONSTRATIVO DA DESPESA COM PESSOAL
 ORÇAMENTOS FISCAL E DA SEGURIDADE SOCIAL
 PERÍODO DE REFERÊNCIA : 3º Quadrimestre / 2017

RGF - ANEXO 1

R\$ 1,00

DESPESA COM PESSOAL	DESPESA EXECUTADAS Jan/2017 até Dez/2017		
	LIQUIDADAS	INSCRITAS EM RP NÃO PROCESSADOS	TOTAL
DESPESA BRUTA COM PESSOAL (I)	262.136.934,1	3.116.935,7	265.253.869,8
Pessoal Ativo	203.821.411,3	3.109.365,7	206.930.777,0
Pessoal Inativo e Pensionista	57.630.279,3	0,0	57.630.279,3
Outras Despesas de Pessoal Decorrentes de Contratos de Terceirização (art. 18, § 1º da LRF)	685.243,5	7.570,0	692.813,5
Despesas não Computadas (art. 19, § 1º da LRF) (II)	58.731.623,0	2.816,4	58.734.439,5
(-) Decorrentes de Decisão Judicial	0,0	0,0	0,0
(-) Inativos e Pensionistas com Recursos Vinculados	57.630.279,3	0,0	57.630.279,3
(-) Indenizações por Demissão e Incentivos à Demissão Voluntária	1.101.343,8	2.816,4	1.104.160,2
(-) Despesas de Exercícios Anteriores	0,0	0,0	0,0
DESPESA TOTAL COM PESSOAL - DTP (IV)=(I - II)	203.405.311,1	3.114.119,2	206.519.430,3
APURAÇÃO DO CUMPRIMENTO DO LIMITE LEGAL			VALOR
RECEITA CORRENTE LÍQUIDA - RCL (V)			419.150.211,8
% do TOTAL DA DESPESA LÍQUIDA COM PESSOAL PARA FINS DE APURAÇÃO DO LIMITE - TDP sobre a RCL (VI) = (IV / V) * 100			49,27 %
LIMITE MÁXIMO (inciso III, art. 19 da LRF) - <60,00%>			251.490.127,1
LIMITE PRUDENCIAL (§ único, art. 22 da LRF) - <57,00%>			238.915.620,7
LIMITE DE ALERTA (inciso II do §1º do art. 59 da LRF) - <48,6%>			203.707.002,9

Geysa Carneiro de Carvalho
 Gerente de Contabilidade
 CPF 053.797.447-45
 CRC/RJ 105 147/O-0 Matr. 16.153

Everton Rezende Costa
 Secretário Mun. de Fazenda
 Matr. 6438-6 / PMBM

Rodrigo Amorim Camargo
 Controlador Geral do Município
 Matr. 17372 OAB/RJ 119.661

Rodrigo Drable Costa

MUNICÍPIO DE BARRA MANSA
DEMONSTRATIVO CONSOLIDADO DO RELATÓRIO DE GESTÃO FISCAL
DEMONSTRATIVO DA DISPONIBILIDADE DE CAIXA E DOS RESTOS A PAGAR
PERÍODO DE REFERÊNCIA : 3º Quadrimestre / 2017

RGF - Anexo 5 (LRF, art 55, inciso III, alínea "a")

DESTINAÇÃO DE RECURSOS	DISPONIBILIDADE DE CAIXA BRUTA		OBRIGAÇÕES FINANCEIRAS				Restos a Pagar Empenhados e Não Liquidados de Exercícios Anteriores	Demais Obrigações Financeiras (e)	DISPONIBILIDADE DE CAIXA LÍQUIDA (ANTES DA INSCRIÇÃO EM RESTOS A PAGAR NÃO PROCESSADOS DO EXERCÍCIO) (f) = (a - (b + c + d + e))	Restos a Pagar Empenhados e Não Liquidados do Exercício	Empenhos Não Liquidados Cancelados (Não Inscritos Por Insuficiência Financeira)
	(a)	Retos a Pagar Liquidados e Não Pagos		Do exercício	(d)	(e)					
		De exercícios anteriores (b)	(c)								
a - MANUT DESENV ENSINO	0,0	189.993,4	26.878,0	1.093.640,7	0,0	-1.310.512,1	943.901,9	0,0			
b - TRANSF FUNDEB	0,0	-30.034,9	89.472,3	24.308,5	0,0	-83.745,9	0,0	0,0			
c - AÇÕES E SERV PÚBL SAÚDE	24.047.553,6	690.604,1	0,0	4.449.751,7	0,0	16.907.197,8	0,0	0,0			
d - CONVÊNIO SAÚDE	0,0	0,0	0,0	0,0	0,0	0,0	0,0	0,0			
e - CONVÊNIO EDUCAÇÃO	0,0	0,0	0,0	-383.267,4	0,0	383.267,4	0,0	0,0			
f - DEMAIS CONVÊNIO	93,2	-2.027.516,4	3.750,0	6.033.430,1	0,0	-4.009.570,5	1.876.515,9	0,0			
g - ASSIST SOCIAL	795.164,5	15.498,0	46.530,8	43.358,5	0,0	689.777,2	517.702,9	0,0			
h - CONTRIB CUST SERV ILUM PÚBL	0,0	0,0	0,0	0,0	0,0	0,0	0,0	0,0			
i - CONTRIB INTERV DOM ECON - CIDE	93.323,3	0,0	0,0	0,0	0,0	93.323,3	0,0	0,0			
j - OUTRAS VINCULAÇÕES	16.372.452,7	-572.718,9	0,0	2.426.666,7	0,0	14.518.504,9	0,0	0,0			
TOTAL DOS RECURSOS VINCULADOS (I)	41.308.587,3	-1.734.174,7	166.531,1	13.687.888,8	0,0	29.188.242,1	3.338.120,7	0,0			
l - ORDINÁRIOS	18.261.337,8	30.837.753,6	10.132.745,9	7.793.370,7	12.054.962,4	-42.557.494,8	18.300.766,3	0,0			
m - ROYALTIES	4.139.155,0	-679.712,8	702.976,3	1.120.055,8	0,0	2.995.835,7	1.161.762,9	0,0			
n - Oper de Créd - Emprést não Específicos	0,0	0,0	0,0	-1.333.982,3	0,0	1.333.982,3	0,0	0,0			
o - ALIENAÇÃO DE BENS	0,0	0,0	0,0	0,0	0,0	0,0	0,0	0,0			
TOTAL DOS RECURSOS NÃO VINCULADOS (II)	22.400.452,8	30.158.040,8	10.835.722,2	7.579.444,2	12.054.962,4	-38.227.676,8	19.462.529,2	0,0			
TOTAL (III) = (I) + (II)	63.709.080,1	28.423.866,1	11.002.353,3	21.267.333,0	12.054.962,4	-9.039.434,7	22.800.649,9	0,0			
REGIME PRÓPRIO DE PREVIDÊNCIA	3.066.178,5	0,0	3.461.032,0	-3.666,0	1.268.718,5	-1.660.906,0	43.569,5	0,0			

Geysa Correia de Carvalho
 Gerente de Contabilidade
 CPF 053.797.447-45
 CRC/RJ 195.147/0-9 Matr. 16.113

Everton Tezenete Costa
 Secretário Mun. de Fazenda
 Matr. 6438-6 / PNBMM

Rodrigo Amorim Camargo
 Controlador Geral do Município
 Matr. 17372 OAB/RJ 119.661

SIGFIS - Versão 2018

Data de Emissão: 06/06/2018 17:52h


MUNICÍPIO DE BARRA MANSA
DEMONSTRATIVO CONSOLIDADO DO RELATÓRIO DE GESTÃO FISCAL
DEMONSTRATIVO DOS LIMITES
ORÇAMENTOS FISCAL E DA SEGURIDADE SOCIAL
PERÍODO DE REFERÊNCIA : 3º Quadrimestre / 2017


LRF, art 48 - Anexo 6 (Demonstrativo Simplificado do Relatório de Gestão Fiscal)


R\$ 1,00

RECEITA CORRENTE LÍQUIDA	VALOR ATÉ O BIMESTRE	
Receita Corrente Líquida	419.150.211,8	
DESPESA COM PESSOAL	VALOR	% SOBRE A RCL
Total da Despesa com Pessoal - TDP	206.519.430,3	49,27 %
Limite Legal (inciso III, art. 19 da LRF)	251.490.127,1	60,00 %
Limite Prudencial (§ único, art. 22 da LRF)	238.915.620,7	57,00 %
DÍVIDA	VALOR	% SOBRE A RCL
Dívida Consolidada Líquida	40.951.069,3	9,77 %
Limite Definido por Resolução do Senado Federal	-	120,00 %
GARANTIA DE VALORES	VALOR	% SOBRE A RCL
Total das Garantias	0,0	0,00 %
Limite Definido por Resolução do Senado Federal	92.213.046,6	22,00 %
OPERAÇÕES DE CRÉDITO	VALOR	% SOBRE A RCL
Operações de Crédito Internas e Externas	0,0	0,00 %
Operações de Crédito por Antecipação da Receita	0,0	0,00 %
Limite Definido por Resolução do Senado Federal para Operações de Crédito Internas e Externas	67.064.033,9	16,00 %
Limite Definido por Resolução do Senado Federal para Operações de Crédito por Antec. da Receita	29.340.514,8	7,00 %
RESTOS A PAGAR	Inscrição em Restos a Pagar NÃO PROCESSADOS	Disponibilidade de Caixa Líquida (antes da Inscrição em Restos Pag Não Proc)
Valor apurado nos demonstrativos respectivos	23.178.533,1	26.197.176,4

Nota :


Geysa Correia de Carvalho
 Gerente de Contabilidade
 CPF 053.797.447-45
 CRC/RJ 105 147/O-0 Mat. 16.153


Everton Rezer de Costa
 Secretário Mun. de Fazenda
 Matr. 6.338-5 / PMBM


Rodrigo Amorim Camargo
 Controlador Geral do Município
 Mat. 17372 OAB/RJ 119.661


Rodrigo Drale Costa
 Prefeito




Estado do Rio de Janeiro
Prefeitura Municipal de Barra Mansa
Secretaria Municipal de Fazenda

ANEXO – ARTIGO 13 DA LRF
MEDIDAS DE COMBATE A EVASÃO E SONEGAÇÃO FISCAL
6º BIMESTRE DO EXERCÍCIO DE 2017

- 1) Acompanhamento fiscal no cumprimento das obrigações e regras de responsabilidade e substituição tributária instituídas pela Lei Complementar nº 57 de 20 de dezembro de 2009, junto às maiores empresas do comércio e indústria;
- 2) Monitoramento de contribuintes em situação de omissão de recolhimento do ISSQN, com notificação mensal para regularização dos pagamentos;
- 3) Diligências fora do município para verificação e apuração da instalação de fato de contribuintes com indícios de sonegação do ISSQN, praticada mediante condutas de evasão fiscal;
- 4) Análise e conclusão da documentação, para ajuizamento de execuções fiscais para cobrança dos créditos tributários de 2013, aglutinados quando necessário, com os créditos tributários dos exercícios de 2014, 2015 e 2016, para atingimento do valor economicamente viável, com previsão para ajuizamento em 15/12/2017;
- 5) Fiscalizações rotineiras de ISSQN.
- 6) Operação de Fiscalização de empresas optantes pelo Simples Nacional, que conta com a distribuição de aproximadamente 120 Ordens de Fiscalização, na busca inconsistências e erros de segregação, que representem sonegação fiscal.
- 7) Realização de recadastramento imobiliário setorizado pela Gerência de Cadastro Imobiliário, com organização de um segmento de inteligência cadastral.
- 8) Conclusão do Recadastramento Imobiliário, quanto aos imóveis com uma unidade e com aumento de área construída, para o lançamento de IPTU do exercício de 2018.
- 9) Conclusão do recadastramento Mobiliário, na busca de identificação de novos estabelecimentos e novos anúncios, para fundamentar o lançamento da taxa de localização, Instalação e funcionamento e taxa de anúncio, ambas para o exercício de 2018.
- 10) Conclusão do Termo de Referência para contratação de um novo sistema tributário, contemplando inúmeras ferramentas de inteligência fiscal não contempladas pela licitação anterior.

Barra Mansa, 26 de junho de 2018.


Márcio de Paula Antunes
Coordenador de
Arrecadação Tributária
Mat. 17272